

El 84% de las empresas del país han sido afectadas por los bloqueos, revela encuesta de la ANDI

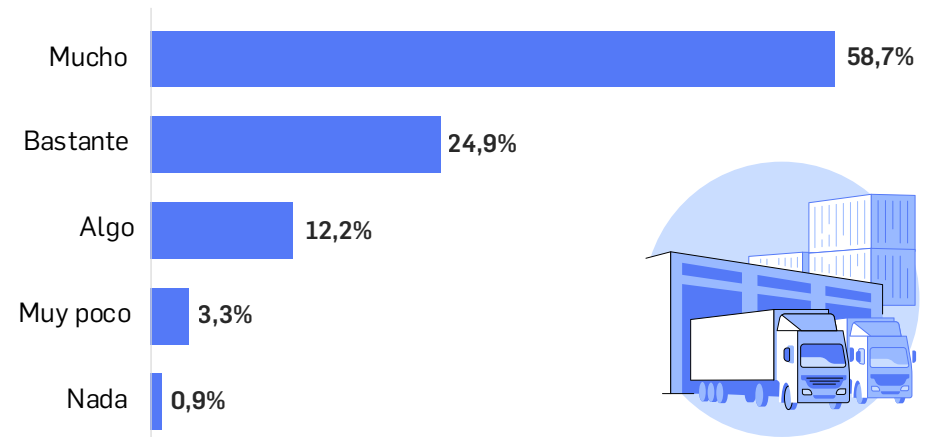
- Más de la mitad de las plantas de producción han reportado cierres en el último mes.
- Se registran disminuciones significativas en los niveles de producción y ventas frente a la situación previa a los cierres viales.
- Los costos logísticos y de almacenamiento han aumentado.

Bogotá, junio 1º. de 2021

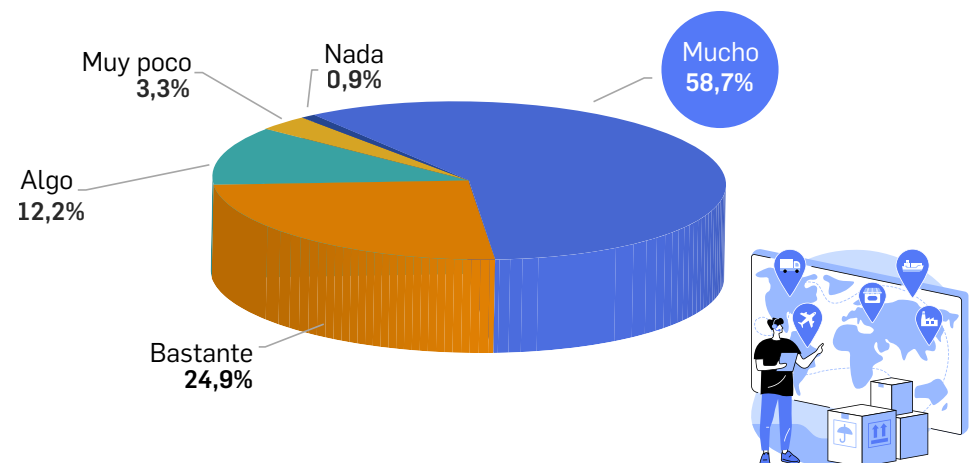
El impacto al aparato productivo nacional ha sido contundente por cuenta de los bloqueos registrados en el último mes, en todo el país. De acuerdo con los resultados de una encuesta aplicada a las empresas afiliadas a la ANDI, con corte al 28 de mayo, el 83,6% afirmó que sus operaciones han sido afectadas entre 'mucho' y 'bastante' como resultado de los mencionados cierres viales generados desde el 28 de abril.

“El daño que se le está haciendo al tejido empresarial con los bloqueos es inmenso, están en peligro miles y miles de empleos, así como nuestra capacidad de alimentar al país y de producir bienes de primera necesidad. No podemos renunciar a la actividad económica y perder la única fuente para producir bienestar desde el punto de vista social. Es allí donde se genera trabajo y recursos para el Estado, que es la forma de financiar muchos de los programas sociales que atienden a la población vulnerable”, señaló Bruce Mac Master, presidente de la ANDI.

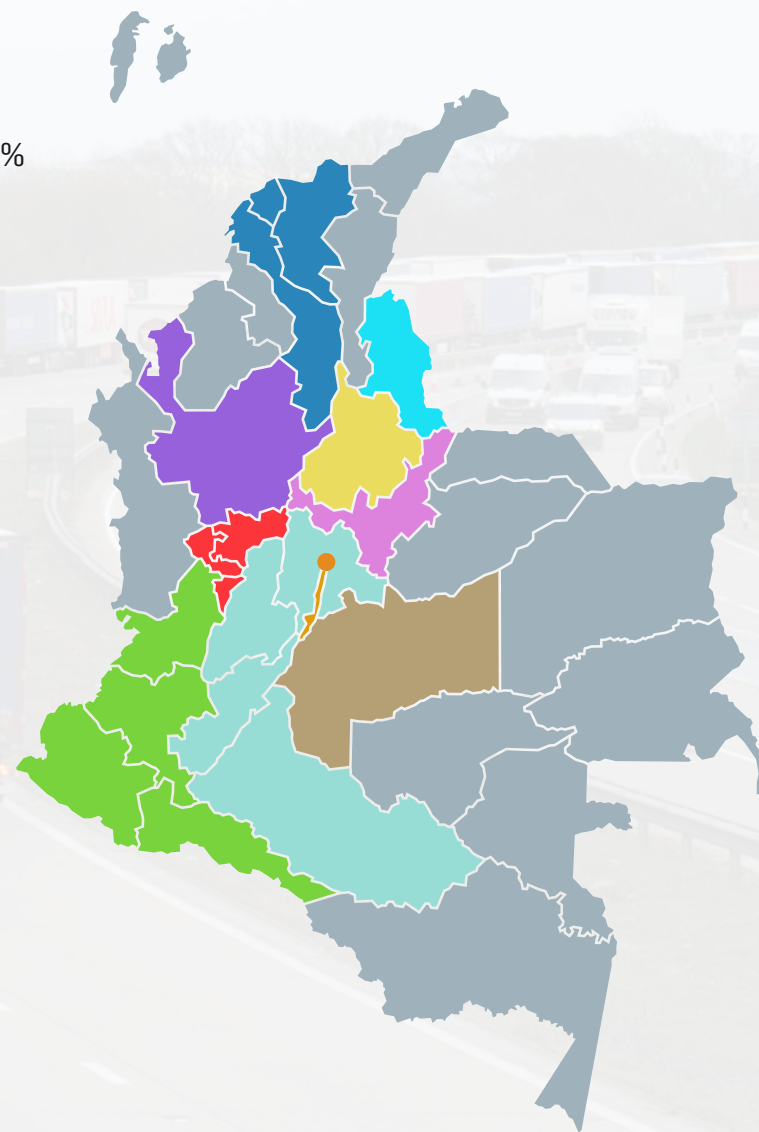
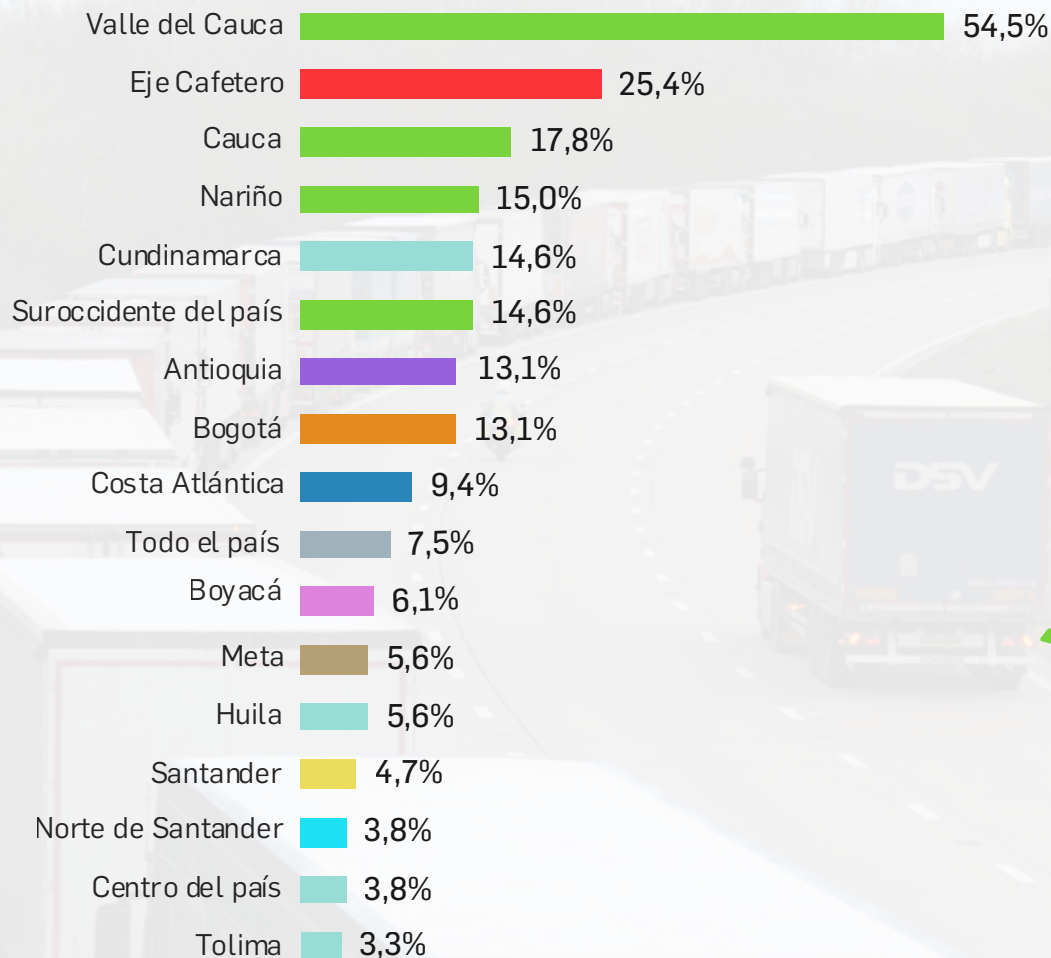
¿En qué medida los bloqueos en las vías que se iniciaron el 28 de abril han afectado el normal desempeño de la compañía?



¿En qué medida los bloqueos en las vías que se iniciaron el 28 de abril han afectado el normal desempeño de la compañía?



Regiones que han sido más afectadas en la producción y/o distribución de productos



¿En qué medida los bloqueos en las vías que se iniciaron el 28 de abril han afectado el normal desempeño de la compañía?

	Respuestas	Porcentaje	Acumulado
Mucho	125	58,7%	83,6%
Bastante	53	24,9%	12,2%
Algo	26	12,2%	4,2%
Muy poco	7	3,3%	0,9%
Nada	2	0,9%	
# Respuestas	213	100,0%	

El impacto de los bloqueos en las vías se ha traducido a la fecha (entre el 28 de abril y el 14 de mayo) en pérdidas económicas para la empresa por valor de:

3.909.426

Millones pesos

17,0%

% Ventas totales

¿Los bloqueos en las vías obligaron a un cierre temporal de alguna de las plantas de producción?

	Respuestas	Porcentaje
SÍ	112	53,6%
NO	97	46,4%
# Respuestas	209	

¿Los bloqueos en las vías se han traducido en una disminución de la producción?

	Respuestas	Porcentaje
SÍ	161	75,6%
NO	52	24,4%
# Respuestas	213	
¿En qué porcentaje?		
Promedio Simple		43,4%

¿Los bloqueos en las vías se han traducido en una disminución de las ventas?:

	Respuestas	Porcentaje
SÍ	193	91,0%
NO	19	9,0%
# Respuestas	212	
¿En qué porcentaje?		
Promedio Simple		40,8%

¿Los bloqueos en las vías se han traducido en escasez de materias primas?:

	Respuestas	Porcentaje
SÍ	148	71,8%
NO	58	28,2%
# Respuestas	206	
¿En qué porcentaje?		
Promedio Simple		42,5%

¿Los bloqueos en las vías se han traducido en un aumento de los inventarios de los productos terminados?:

	Respuestas	Porcentaje
SÍ	94	45,4%
NO	113	54,6%
# Respuestas	207	
¿En qué porcentaje?		
Promedio Simple		37,9%



¿Los bloqueos en las vías se ha traducido en pérdidas de productos en proceso y productos terminados?

	Respuestas	Porcentaje
SÍ	29	14,4%
NO	173	85,6%
# Respuestas	202	
¿En qué porcentaje?		
Promedio Simple		21,0%

RESUMEN IMPACTO DE LOS BLOQUEOS

Los bloqueos en las vías se ha traducido en:

	Cierre temporal algunas plantas de producción
	Impedido llegada personal a las fábricas
	Disminución de producción
	Disminución de ventas
	Aumento inventarios productos terminados
	Escasez materias primas
	Aumento costos logísticos
	Aumento costos almacenamiento
	Pérdidas productos en proceso y terminados
	Pérdidas materias primas

¿Cuáles han sido las regiones que más han afectado la producción y/o distribución de productos de la empresa?

	Porcentaje
Valle del Cauca	54,5%
Eje Cafetero	25,4%
Cauca	17,8%
Nariño	15,0%
Cundinamarca	14,6%
Suroccidente del país	14,6%
Antioquia	13,1%
Bogotá	13,1%
Costa Atlántica	9,4%
Todo el país	7,5%
Boyacá	6,1%
Meta	5,6%
Huila	5,6%
Santander	4,7%
Norte de Santander	3,8%
Centro del país	3,8%
Tolima	3,3%
Casanare	2,3%
Caqueta	0,9%
Putumayo	0,5%

Centro del país: Bogotá, Cundinamarca, Tolima, Boyacá, Meta

Eje Cafetero: Risaralda, Caldas, Quindío

Sur occidente: Valle del Cauca, Cauca, Nariño, Putumayo, Caquetá, Huila, Meta, Tolima