



ANDI

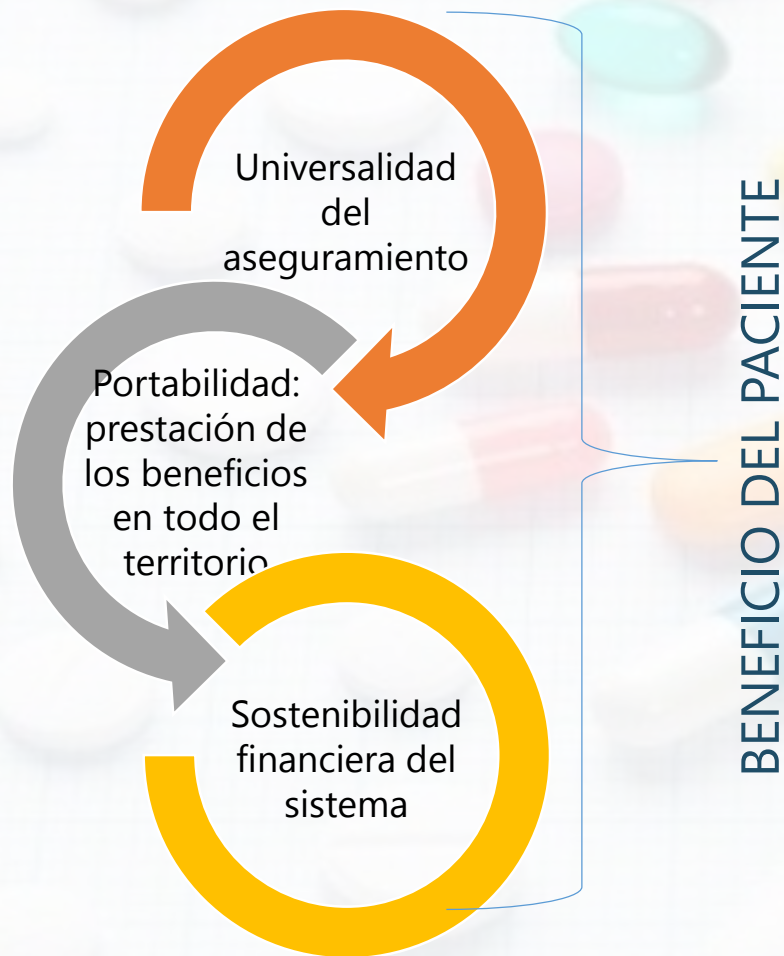
*Cámara de la Industria
Farmacéutica*

*Panorama del Sistema de
Salud en Colombia*

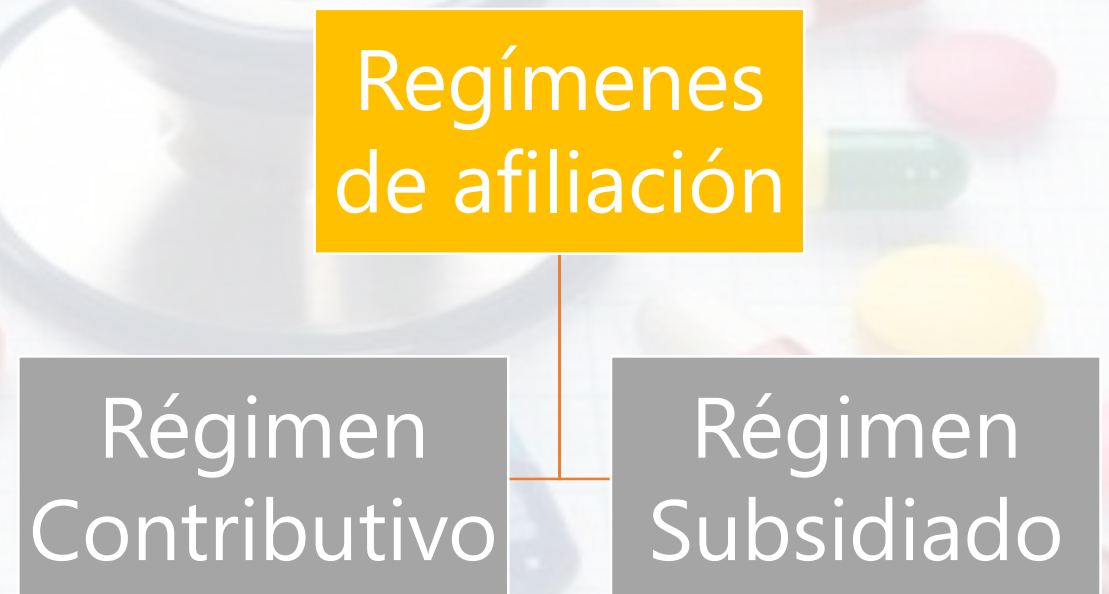


AFILIACIÓN EN SALUD EN COLOMBIA

La afiliación en salud busca generar condiciones que protejan la salud de los colombianos a través de:



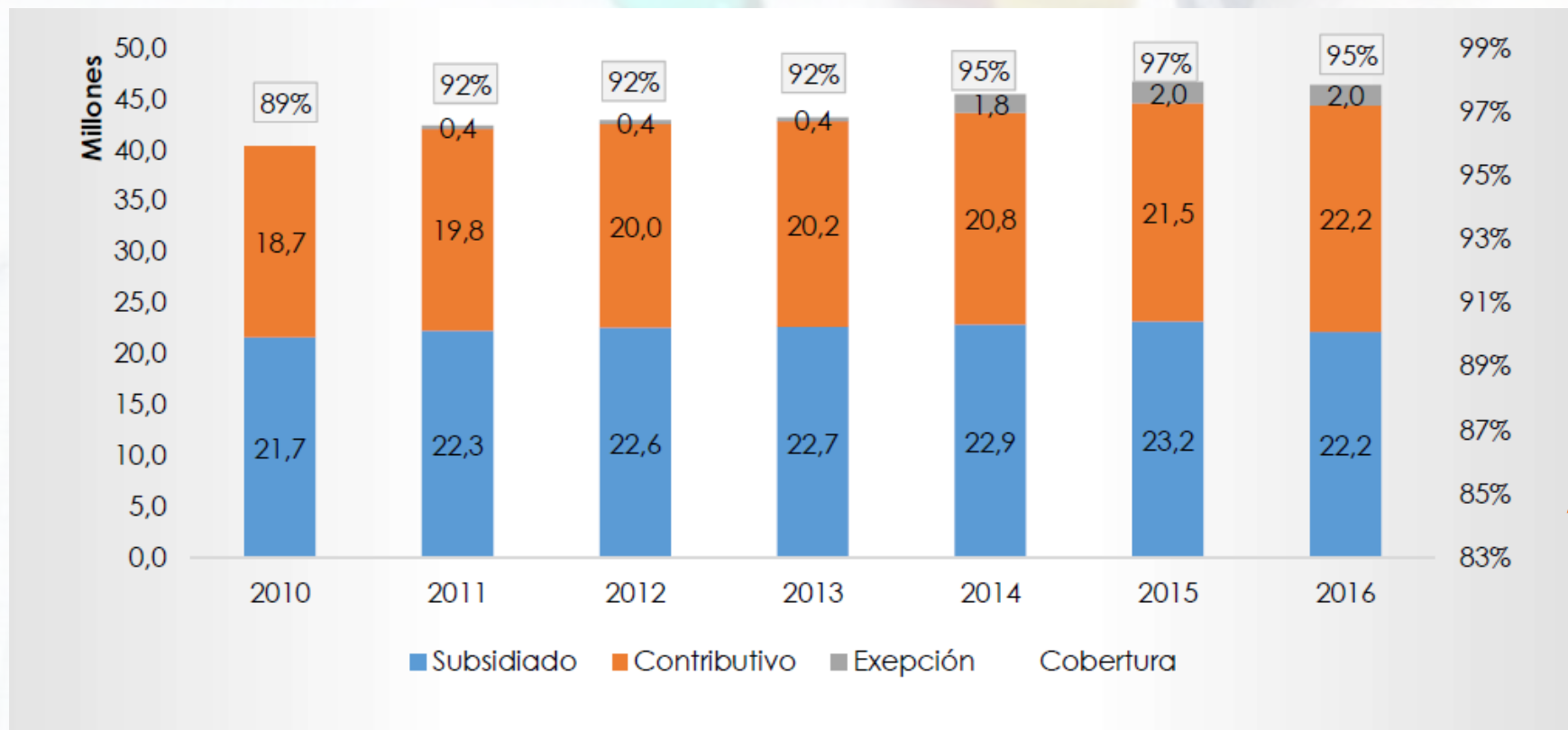
La vinculación en salud se da por dos esquemas de aseguramiento:



Fuente: Ministerio de Salud y Protección Social (s.f.). Protección Social. Afiliación de Salud en Colombia.

COBERTURA SALUD EN COLOMBIA

El número de afiliados al SGSSS en los tres regímenes de afiliación a nivel nacional se ha incrementado a lo largo de los últimos 22 años, generando un aumento en la cobertura total del sistema, con el cubrimiento del 29,21% en el año 1995 hasta el 94,88% registrado al cierre del año 2017.




Colombia cuenta con una cobertura en salud del 95% de la población.

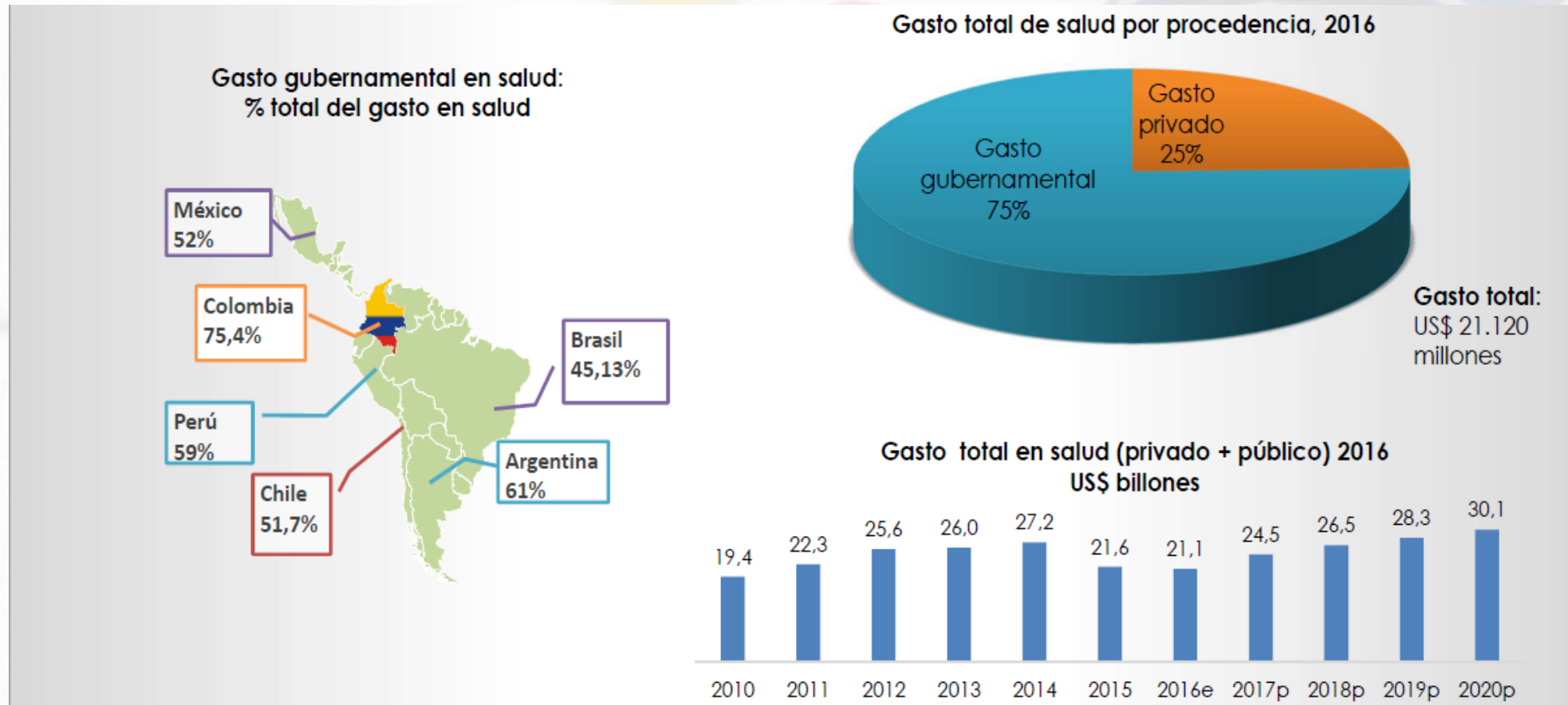
Fuente: ProColombia (2018). *Sector Farmacéutico en Colombia 2018.*

GASTO EN SALUD

Colombia tiene el más alto grado de gasto público en salud de la región



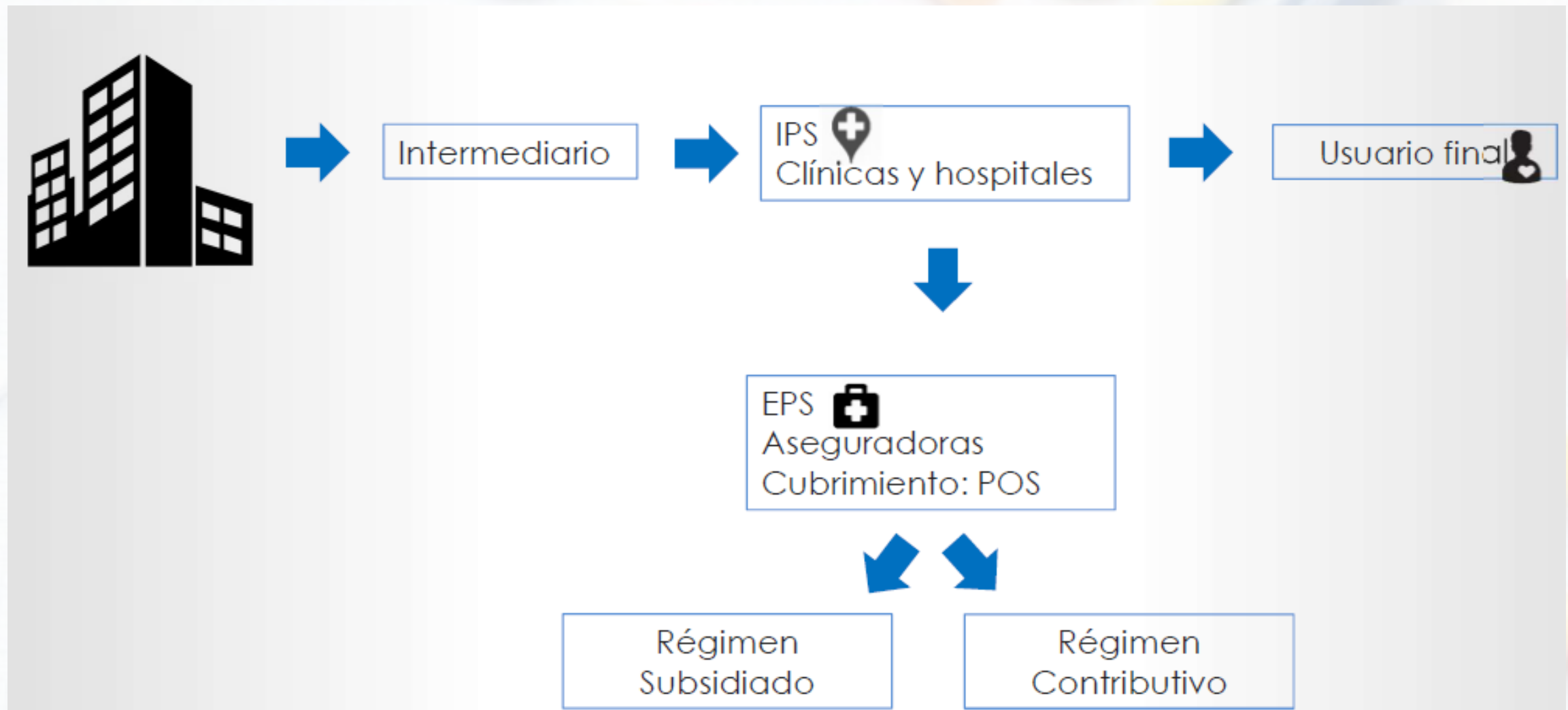
USD \$
21.120
millones



TOP 5:

1. Colombia
2. Argentina
3. Perú
4. México
5. Chile

¿Cómo llegan los medicamentos al usuario final?



Fuente: ProColombia (2018). *Sector Farmacéutico en Colombia 2018*.



ANDI

*Cámara de la Industria
Farmacéutica*

*Panorama del sector
farmacéutico en Colombia*



VENTA DE FARMACÉUTICOS EN COLOMBIA



2016

Farmacéuticos USD
3.138 millones

83% prescritas:
USD 2.610
millones

17% OTC:
USD 528 millones

47% patentadas:
USD 1230 millones

53% genéricos:
USD 1.380
millones

Ventas, USD millones

| Indicador | 2010 | 2011 | 2012 | 2013 | 2014 | 2015 | 2016 | 2017e | 2018f | 2019f | 2020f |
|----------------------------|--------------|--------------|--------------|--------------|--------------|--------------|--------------|--------------|--------------|--------------|--------------|
| Total Farmacéuticos | 3.438 | 3.829 | 4.300 | 4.347 | 4.316 | 3.315 | 3.138 | 3.419 | 3.676 | 3.918 | 4.091 |
| Prescritos | 2.837 | 3.160 | 3.563 | 3.606 | 3.584 | 2.755 | 2.610 | 2.846 | 3.064 | 3.268 | 3.415 |
| Patentadas | 1.183 | 1.402 | 1.652 | 1.688 | 1.671 | 1.289 | 1.230 | 1.350 | 1.463 | 1.590 | 1.722 |
| Genéricos | 1.654 | 1.758 | 1.911 | 1.917 | 1.912 | 1.466 | 1.380 | 1.496 | 1.600 | 1.679 | 1.694 |
| OTC | 601 | 669 | 737 | 741 | 733 | 560 | 528 | 572 | 613 | 650 | 676 |

- ✓ Ventas farmacéuticas como % total del gasto en salud: **14,9%**
- ✓ Ventas farmacéuticas per cápita: **US\$ 64,5**
- ✓ Ventas farmacéuticas como % de PIB: **1,1%**

Medicamentos más vendidos en Colombia (2017)

Afecciones inflamatorias ←

Cáncer rectal y de colón metastásico ←

Cáncer de mama metastásico ←

Leucemia y enfermedades inflamatorias ←

Artritis reumatoide ←

Cáncer de próstata ←

Diabetes mellitus ←

Enfermedad de Gaucher ←

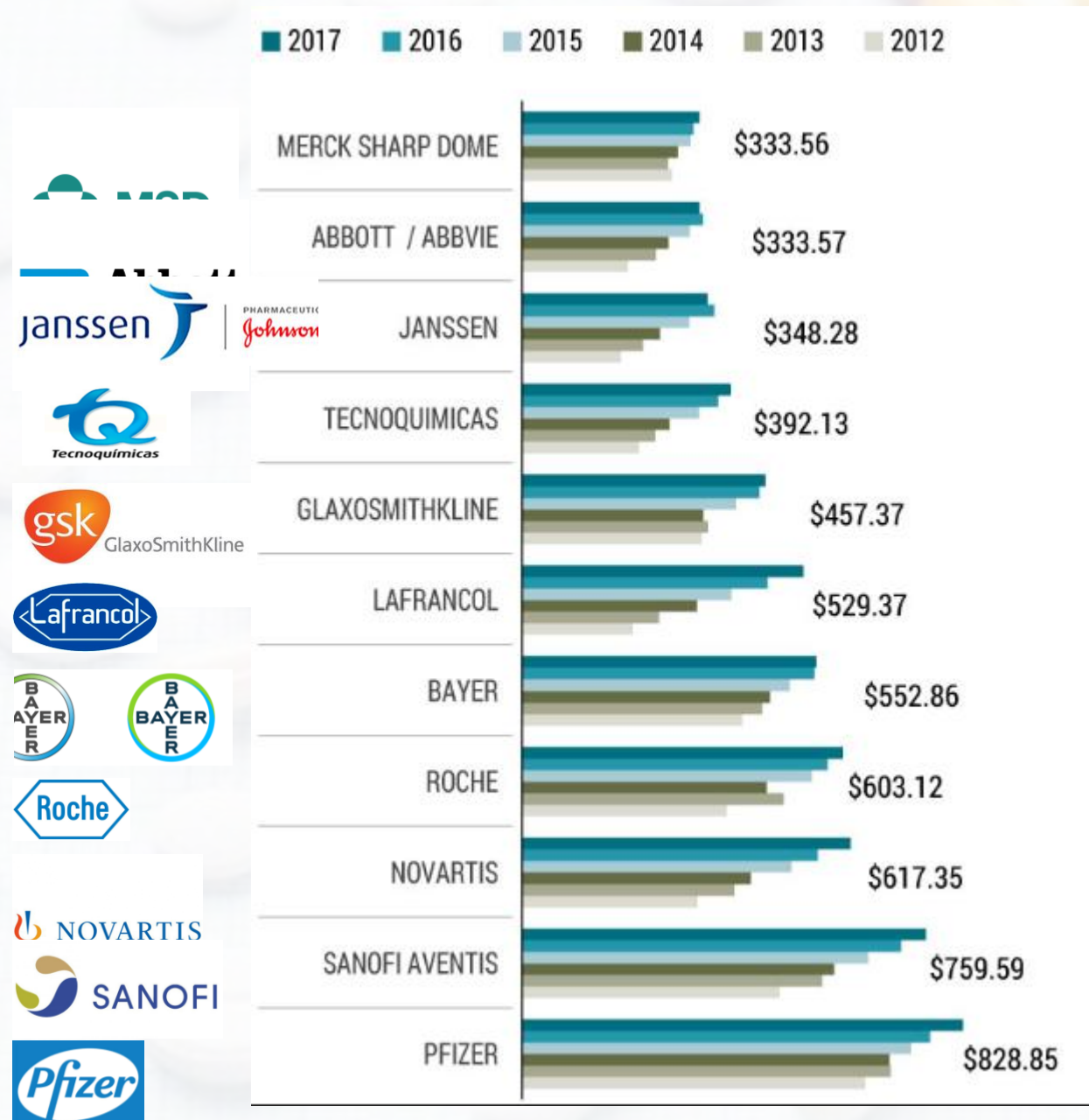
Antibiótico ←

Osteoporosis ←

| Medicamento | Principio activo | Laboratorio | Valor total |
|-------------------|-------------------|-----------------|-------------|
| Humira - 50 mg | ADALIMUMAB | ABBOTT / ABBVIE | \$112.6 |
| Avastin 100 mg | BEVACIZUMAB | ROCHE | \$111.7 |
| Herceptin 440 mg | TRASTUZUMAB | ROCHE | \$90.2 |
| Mabthera 500 mg | RITUXIMAB | ROCHE | \$80.9 |
| Enbrel 50 mg | ETANERCEPT | PFIZER | \$78.3 |
| Zytiga - 250 mg | ABIRATERONA | JANSSEN | \$66.5 |
| Lantus 300 UI | INSULINA GLARGINA | SANOFI AVENTIS | \$59.5 |
| CEREZYME - 400 UI | IMIGLUCERASA | GENZYME | \$55.2 |
| Meronem 1000 mg | MEROPENEM | PFIZER | \$54.8 |
| Forteo 600 Vial | TERIPARATIDE | ELI LILLY | \$49.9 |

Fuente: Redacción Salud El Espectador (agosto 15 de 2018). *Estos son los medicamentos más caros y más vendidos en Colombia.* El Espectador.

Laboratorios con más ventas en Colombia (2012-2017)



Fuente: Redacción Salud El Espectador (agosto 15 de 2018). *Estos son los medicamentos más caros y más vendidos en Colombia.* El Espectador.



ANDI

*Cámara de la Industria
Farmacéutica*

Tips to go...



Consumo seguro de medicamentos



Consumir el medicamento exactamente como lo indica el médico. Si se trata de un medicamento que no requiere receta médica para su venta, siga con atención las instrucciones del envase o folleto informativo.

Nunca fraccione o triture los medicamentos, estas prácticas pueden alterar los componentes y efectividad de las tabletas. Consulte su médico.

Tenga en cuenta que solo aquellas tabletas que tienen una ranura o línea que la divide pueden ser fraccionadas, pues indica que los componentes y sustancias que permiten alcanzar el efecto clínico deseado están distribuido homogéneamente en toda la tableta.

Recuerde que el **uso inadecuado de los medicamentos** podría tener implicaciones en la salud de los pacientes, como la **resistencia a la efectividad o falta de eficacia del medicamento**.

¿Qué debes revisar de la etiqueta de un medicamento?

- Fecha de vencimiento y lote.
- Principio activo.
- Vía de administración
- Registro sanitario



Automedicación

¿CÓMO HACERLO?

- Debe hacerse de manera responsable e informada.
- Utilizando únicamente los medicamentos de venta libre (podrá identificar estos medicamentos en medicamentos a un clic).
- La automedicación, para que sea efectiva y segura, debe ser informada y consciente.



¿QUÉ NO HACER?

- Automedicarse con medicamentos de prescripción médica.
- Automedicarse con medicamentos prescritos por el médico para el tratamiento de una enfermedad pasada.
- Automedicarse con medicamentos prescritos a otra persona para una afección "similar".
- Automedicarse con medicamentos de venta con fórmula médica prescritos por alguien que no es médico.
- No informarse acerca de las precauciones, usos, advertencias y correcta administración de los medicamentos de venta libre antes de consumirlos..



Ten cuidado con lo que consumes...



PLAY



PLAY

Fuente: Instituto Nacional de Vigilancia de Medicamentos y Alimentos (febrero de 2018). Milagrosos sospechosos. INVIMA Colombia.



ANDI

*Cámara de la Industria
Farmacéutica*

¡Muchas gracias!

