AZFA

ASOCIACIÓN DE ZONAS FRANCAS DE LAS AMÉRICAS

ESTADÍSTICAS

Estadísticas de Zonas Francas de Iberoamérica 2022

1 ¿Desde qué año existen las Zonas Francas en cada país?

Las Zonas Francas en LATAM existen desde 1.923 siendo Uruguay el país con el régimen más antiguo en la región. Hoy en día, la mayoría de los países cuentan con el instrumento y cada día sus legislaciones son actualizadas para garantizar su competitividad.

1923 – Uruguay

1947 – Puerto Rico

1948 – Panamá (ZLC)

1958 – Colombia

1967 – Brasil (Suframa)

1969 – República Dominicana

1973 – Chile; Guatemala (ZOLIC)

1976 – Honduras

1990 – Costa Rica; Guatemala (ZF)

1991 – Ecuador (ZF); Nicaragua

1992 – Panamá (ZF)

1994 – Argentina

1995 – Paraguay

1998 – El Salvador

2001 – Perú

2002 – Haití

2004 – Panamá (PP)

2007 – Brasil (ZPEs)

2008 – Guatemala (ZDEEP)

2010 – Ecuador (ZEDES)

2013 – Cuba

Año del régimen // *País*

*Datos del último año disponible en cada país.

ABREVIACIONES

ZFP	Zonas Francas Permanentes	ZPE	Zonas de Procesamiento de Exportación	ZOLIC	Zona Libre Santo Tomas de Castilla	ZEDES	Zonas Especiales de Desarrollo Económico	PP	Panamá Pacífico
ZFE	Zonas Francas Especiales	ZLC	Zona Libre de Colón	ZDEEP	Zona de Desarrollo Económico Especial Público	ZED	Zonas Especiales de Desarrollo		

2 ¿Cuántas Zonas Francas hay establecidas en Iberoamérica?

Actualmente existen en Iberoamérica más de 700 Zonas Francas. Aunque en varios países su nombre varía, su naturaleza continúa siendo la misma.

	ZF			TOTAL ZF
Argentina	11			11
Aruba	2			2
Brasil	1	ZPE	19	20
Chile	2			2
Colombia	42	ZFE	80	122
Costa Rica	52			52
Cuba	1			1
Curazao	2			2
Ecuador	4	ZEDES	5	9
El Salvador	17			17
España	7			7
Guatemala	6	ZOLIC + ZDEEP	10	16
Haití	11			11
Honduras	32	ZFE	60	92
Nicaragua	53			53
Panamá	22	PP 1	ZLC 1	24
Paraguay	2			2
Perú	2	ZEDs	5	7
Puerto Rico	3			3
República Dominicana	79	ZFE	167	246
Uruguay	11			11

TOTAL Zonas Francas Iberoamérica 710

*Datos del último año disponible en cada país.

3 ¿Cuántas empresas operan bajo el régimen de Zona Franca en Iberoamérica?

Las 710 Zonas Francas de Iberoamérica albergan a más de 10.700 compañías, que hacen que sus negocios sean más competitivos y sean artífices de las cadenas globales de valor.

*En Chile (ZOFRI) y Panamá (ZLC) las empresas instaladas son mayormente duty-free shops. En ZOFRI se encuentran instaladas 2.214 empresas y en la ZLC 2.337.

*Datos del último año disponible en cada país.

TOTAL empresas de manufactura y servicios 6.155

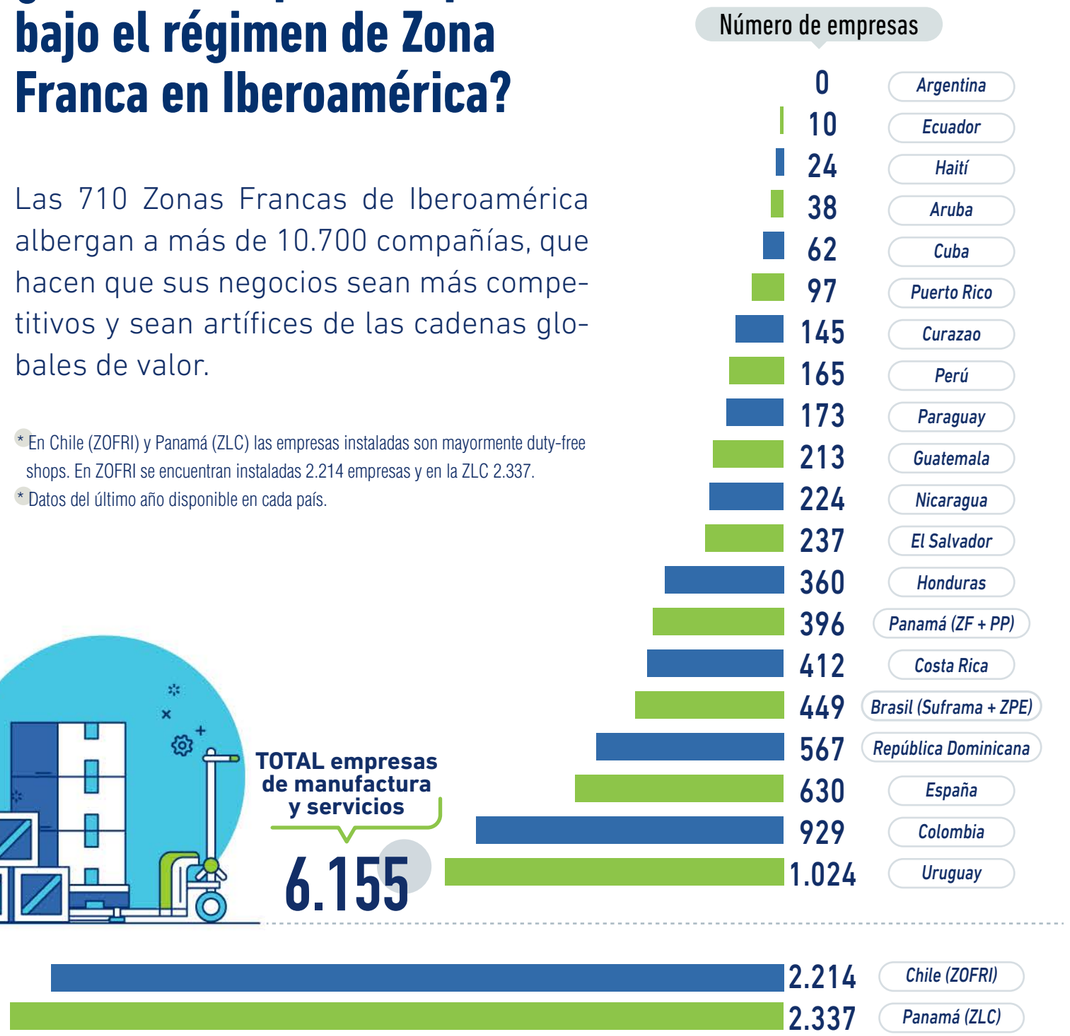

10.706 TOTAL Empresas

ABREVIACIONES

- **ZFP** Zonas Francas Permanentes
- **ZFE** Zonas Francas Especiales
- **ZPE** Zonas de Procesamiento de Exportación
- **ZLC** Zona Libre de Colón
- **ZOLIC** Zona Libre Santo Tomas de Castilla
- **ZDEEP** Zona de Desarrollo Económico Especial Público
- **ZEDES** Zonas Especiales de Desarrollo Económico
- **ZED** Zonas Especiales de Desarrollo
- **PP** Panamá Pacífico

4 ¿Cuantos empleos generan las Zonas Francas?

Las Zonas Francas de la región generan más de 1 millón de empleos directos y se calcula que mas de 1.600.000 indirectos, para un TOTAL de más de 2.600.000 de empleos formales en la región.

En países como Costa Rica 6 de cada 10 nuevos empleos formales se generan en Zona Franca.

*Datos del último año disponible en cada país.

Empleos Directos

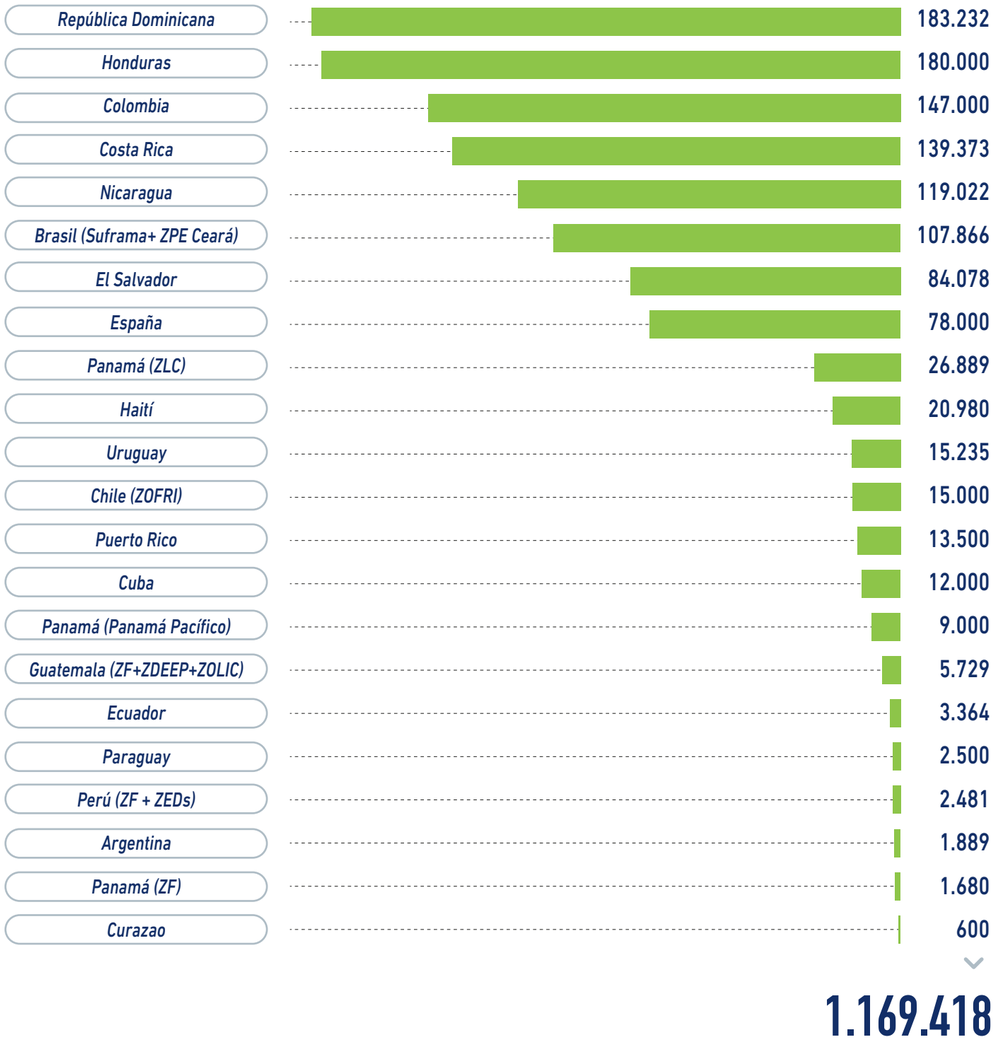

1.169.418

Empleos Indirectos

Se calcula que los empleos indirectos de la región ascienden a:

1.600.000

ABREVIACIONES

- **ZFP** Zonas Francas Permanentes
- **ZFE** Zonas Francas Especiales
- **ZPE** Zonas de Procesamiento de Exportación
- **ZLC** Zona Libre de Colón
- **ZOLIC** Zona Libre Santo Tomas de Castilla
- **ZDEEP** Zona de Desarrollo Económico Especial Público
- **ZEDES** Zonas Especiales de Desarrollo Económico
- **ZED** Zonas Especiales de Desarrollo
- **PP** Panamá Pacífico

5 ¿Cuánto aportan las Zonas Francas a las exportaciones totales de Iberoamérica?

A Las Zonas Francas se han convertido en un instrumento fundamental para las exportaciones de muchos países de la región. A la fecha las exportaciones totales desde las Zonas Francas de la región ascienden a los casi USD $60.000 millones.

Millones USD $ 59.482 TOTAL

B Las exportaciones desde Zonas Francas en algunos países de la región representan más del 30% de las exportaciones totales del país. En República Dominicana este porcentaje alcanza el 58%.

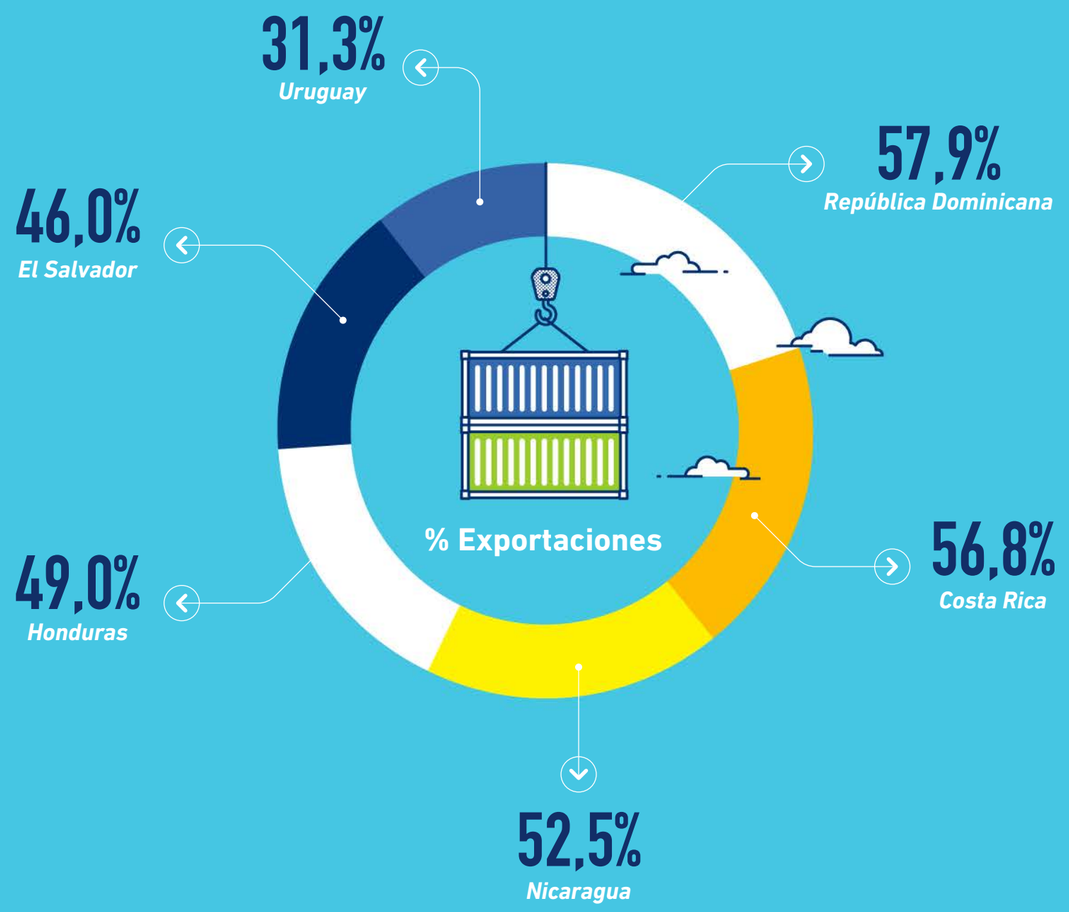

*Datos del último año disponible en cada país.

***Para la ZLC de Panamá y ZOFRI de Chile estos montos representan reexportaciones por un valor de USD $14.827**

ABREVIACIONES

ZFP	Zonas Francas Permanentes	**ZPE**	Zonas de Procesamiento de Exportación	**ZOLIC**	Zona Libre Santo Tomas de Castilla	**ZEDES**	Zonas Especiales de Desarrollo Económico
ZFE	Zonas Francas Especiales	**ZLC**	Zona Libre de Colón	**ZDEEP**	Zona de Desarrollo Económico Especial Público	**ZED**	Zonas Especiales de Desarrollo

PP Panamá Pacífico

6 ¿Cuánto es el aporte de las Zonas Francas al Producto Interno Bruto (PIB)?

Las Zonas Franca de la región son verdaderos catalizadores de nuestras economías. Para países como Costa Rica, las Zonas Francas representan el 12% del PIB nacional.

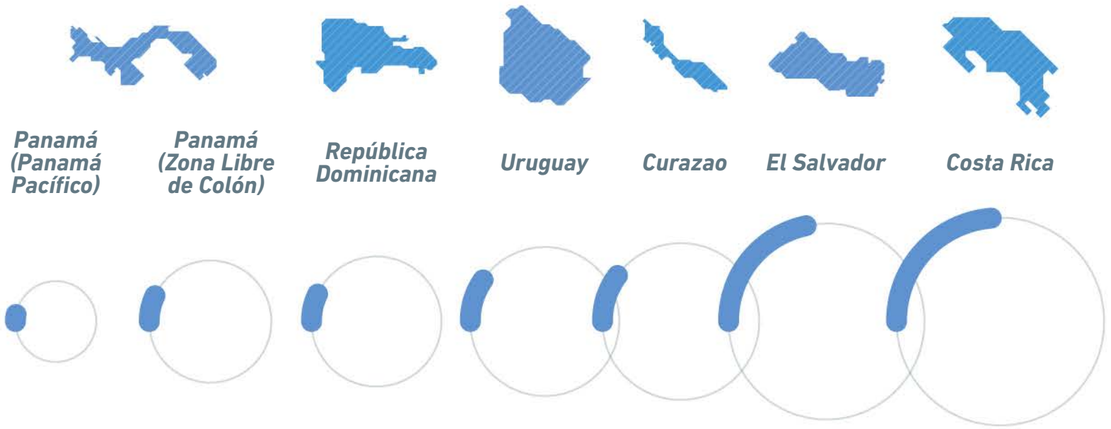

% Aporte al PIB del país

*Datos del último año disponible en cada país.

7 ¿Cuánta inversión atraen las Zonas Francas a nuestros países?

Las Zonas Francas son por excelencia el mejor instrumento para la atracción de IED a los países de nuestra región. Las inversiones a la fecha en Zonas Francas ascienden a los casi USD $40.000 millones y en países como Colombia supera los USD $11.000 millones.



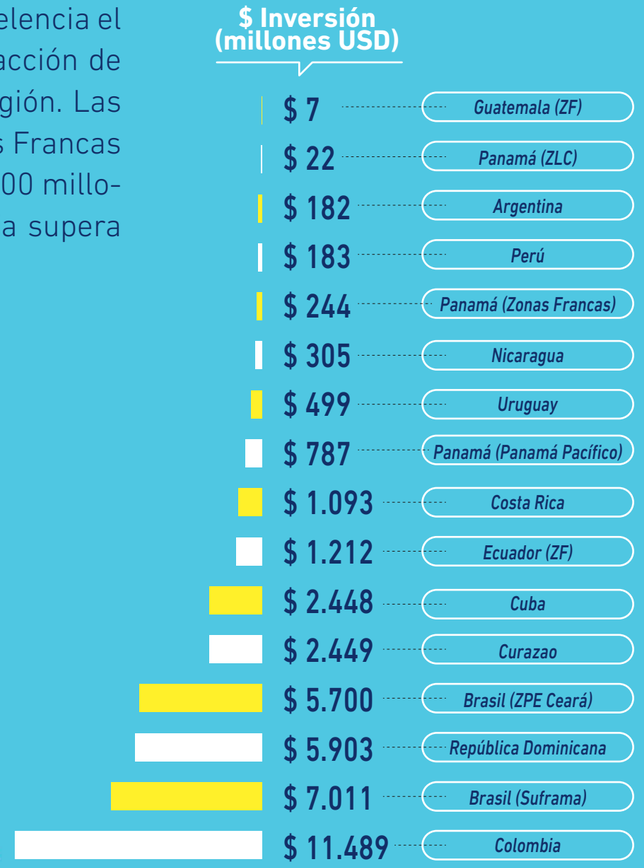

Millones USD **$39.534** TOTAL

ABREVIACIONES

ZFP	Zonas Francas Permanentes	ZPE	Zonas de Procesamiento de Exportación	ZOLIC	Zona Libre Santo Tomas de Castilla	ZEDES	Zonas Especiales de Desarrollo Económico
ZFE	Zonas Francas Especiales	ZLC	Zona Libre de Colón	ZDEEP	Zona de Desarrollo Económico Especial Público	ZED	Zonas Especiales de Desarrollo

PP Panamá Pacífico

8 ¿Cuál es el salario promedio en Zonas Francas?

El salario promedio mensual de un trabajador en Zona Franca para el año 2021 ascendió a los USD 1.229. En países como Costa Rica el salario promedio en Zonas Franca vs. el sector privado fue 1,2 veces mayor.



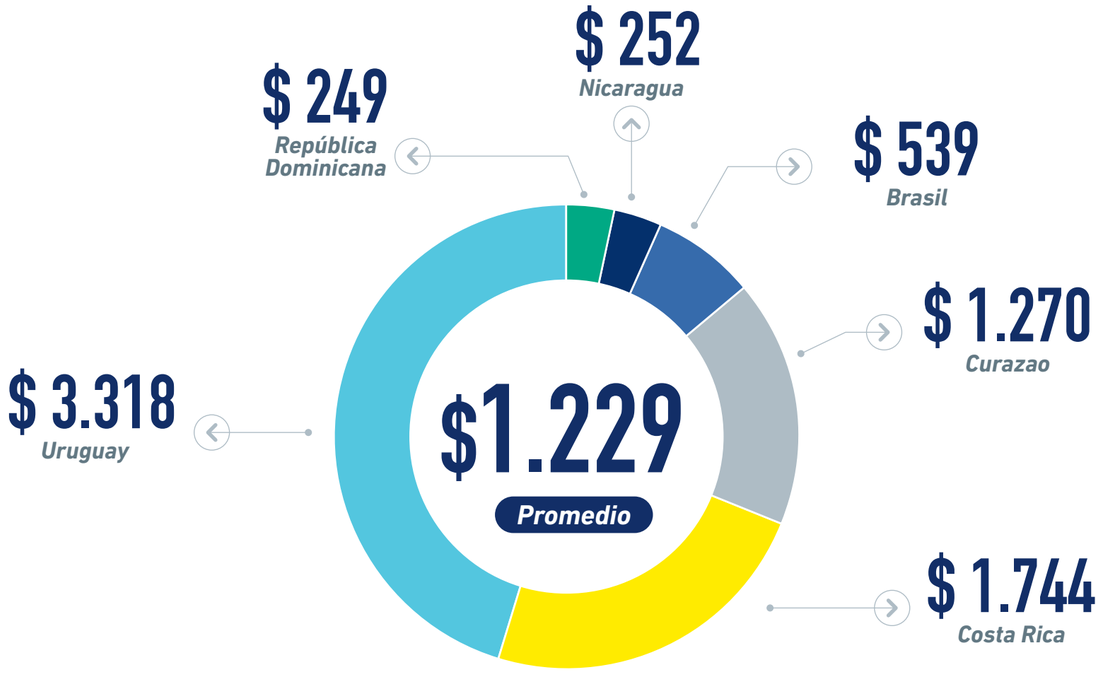

*Datos del último año disponible en cada país.

9 ¿Cuál es el retorno que generan las Zonas Francas a las economías de América Latina?

En los países de América Latina por cada unidad de moneda local exonerada en incentivos a las zonas francas, estas generan en promedio un retorno a la economía de 2 a 7 veces a las exenciones otorgadas.

En países como Rep. Dominicana por cada RD $1 de gasto tributario, las Zonas Francas generaron RD$ 7 de valor agregado directo. Si se considera toda la cadena de valor el efecto multiplicador es aún mayor: RD $14.

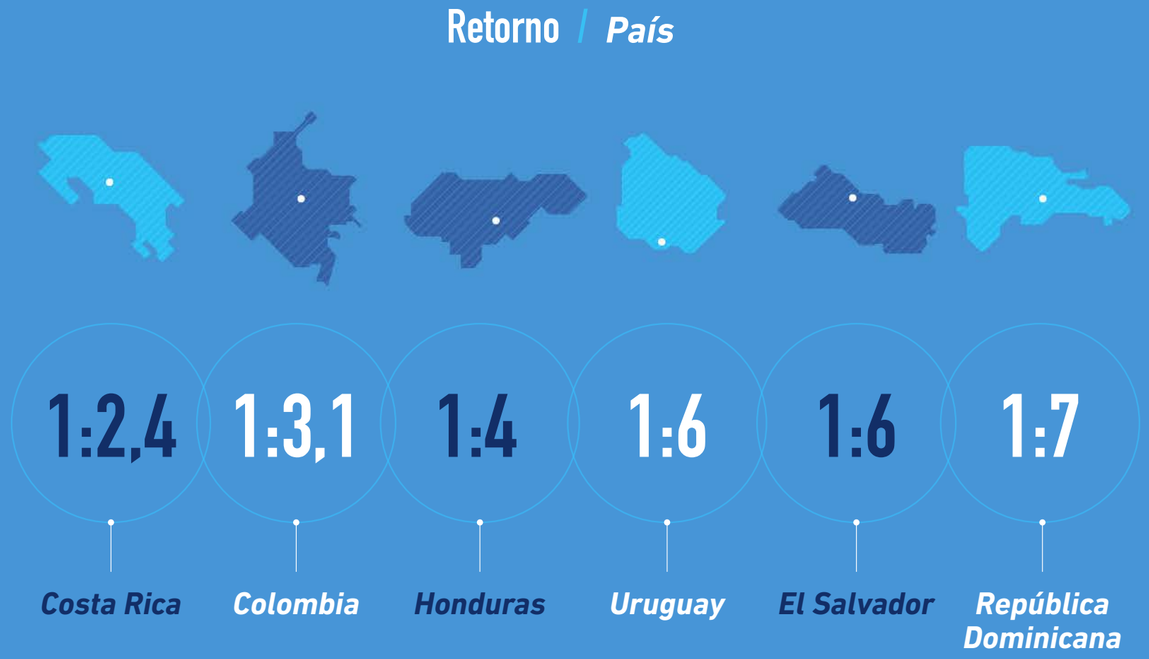

ABREVIACIONES

ZFP	Zonas Francas Permanentes	ZPE	Zonas de Procesamiento de Exportación	ZOLIC	Zona Libre Santo Tomas de Castilla	ZEDES	Zonas Especiales de Desarrollo Económico
ZFE	Zonas Francas Especiales	ZLC	Zona Libre de Colón	ZDEEP	Zona de Desarrollo Económico Especial Público	ZED	Zonas Especiales de Desarrollo
						PP	Panamá Pacífico

AZFA

ASOCIACIÓN DE ZONAS FRANCAS DE LAS AMÉRICAS

W asociacionzonasfrancas.org

FB asociacionzfa

TW asociacionZFA

in Asociación de Zonas Francas de las Américas

Diseño : ekon7.com

ekon7

Patrocinadores Platino

ZF CONSORCI barcelona ZONA FRANCA

AI ARAÚJO IBARRA

VILLANUEVA INDUSTRIAL PARK FREE TRADE ZONE

PANAPARK FREE ZONE