

COMPORTAMIENTO DEL MERCADO DE MOTOCARROS EN COLOMBIA

PERIODO 2015 - 2023



Los motocarros en Colombia

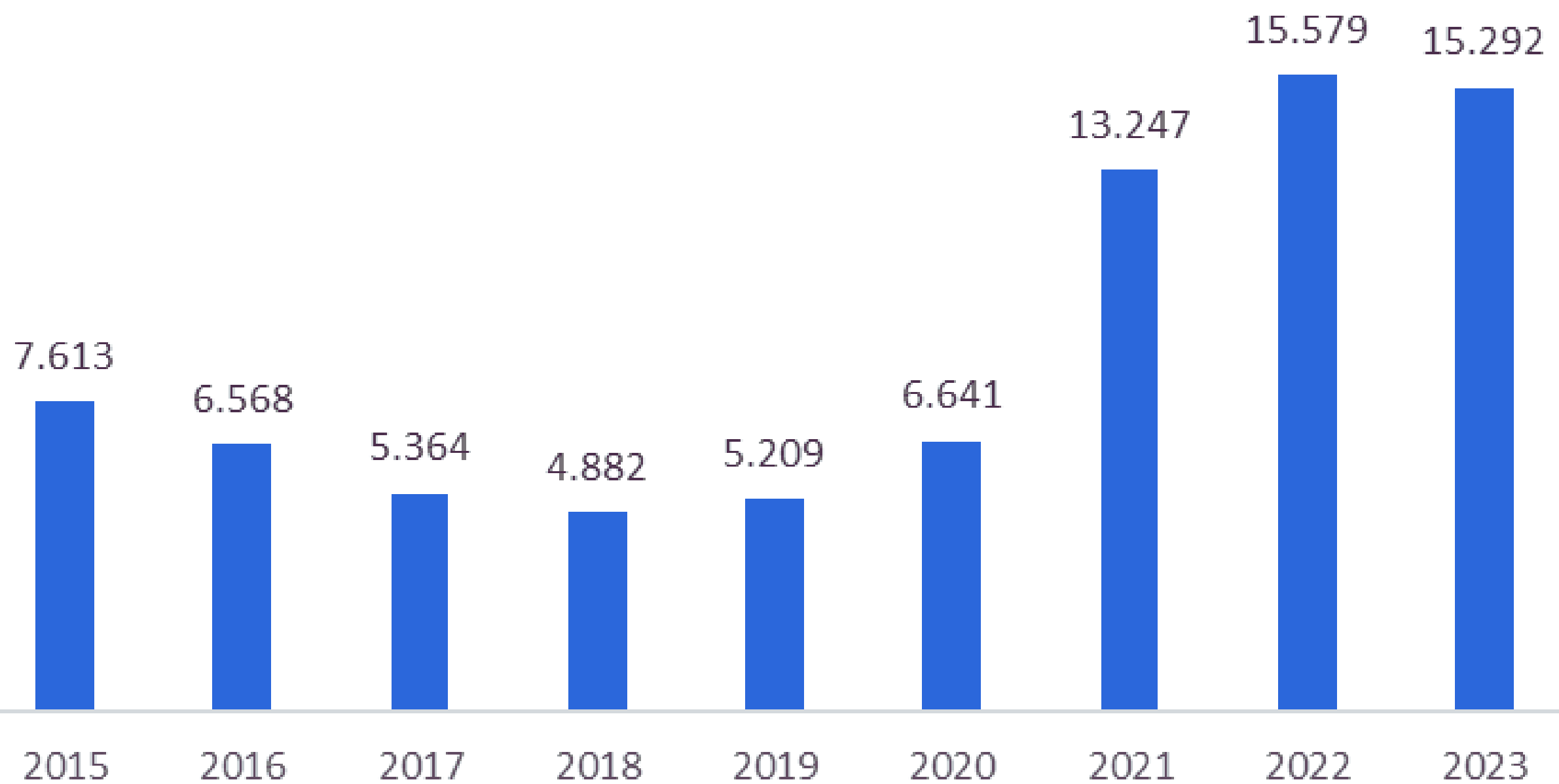


- La Cámara de la Industria de Motocicletas de la ANDI presenta el primer informe del mercado de motocarros en Colombia.
- Los motocarros son vehículos de 3 ruedas, con estabilidad propia, para el transporte de personas y carga.
- Son vehículos muy versátiles que se adaptan de manera importante a las condiciones requeridas para la movilidad rural: vías en mal estado, baja demanda, bajos costos de inversión y mantenimiento, entre otros.
- El parque de motocarros en Colombia asciende a un poco más de 100 mil unidades en todo el país. La mayor parte de estos, son vehículos ensamblados en Colombia por empresas de la industria nacional.
- Los motocarros se usan en Colombia para el transporte de personas tanto en zonas urbanas de altas densidades y demandas como en áreas rurales con bajas densidades y demandas muy dispersas. La reglamentación permite su uso como transporte público mixto en algunos municipios, con una capacidad de carga de hasta 770 kg.
- Los motocarros en Colombia son la gran revolución del transporte para mover carga liviana en zonas de primera y última milla y centros urbanos, como de pasajeros en zonas rurales y periféricas de los municipios. Tiene un alto impacto en generación de empleo, movilidad y seguridad para quienes lo utilizan, especialmente entre las clases menos favorecidas.

BALANCE GENERAL DEL MERCADO DE MOTOCARROS EN COLOMBIA

- El registro de motocarros en el país ha mostrado un importante crecimiento en los últimos 8 años.
- En el periodo 2015-2023 el mercado de motocarros en el país mostró un crecimiento acumulado del 100,87%.
- En el año 2023, se registraron 15.292 motocarros en el país, siendo el segundo mejor año de registros desde el 2015, solo superado por 2022 cuando se registraron 15579 motocarros.
- Año comparado, en 2023 el mercado de motocarros decreció un 1,84% vs 2022.
- Los motocarros de carga son los preferidos por los colombianos: en 2023 la tendencia de compra de motocarros en el año 2023 estuvo orientada a la categoría de carga con un registro de 11.243 unidades (73,5%), respecto a 4.041 registros de motocarros en la categoría de pasajeros (26,5%).
- Las empresas que lideran el ranking de motocarros más vendidos en el país son AKT, AUTEKO y Grupo UMA.
- Durante los últimos 6 años, las municipios donde se vendieron más motocarros fueron, San José Del Guaviare, Galapa y Envigado.

REGISTRO DE MOTOCARROS EN COLOMBIA 2015-2023



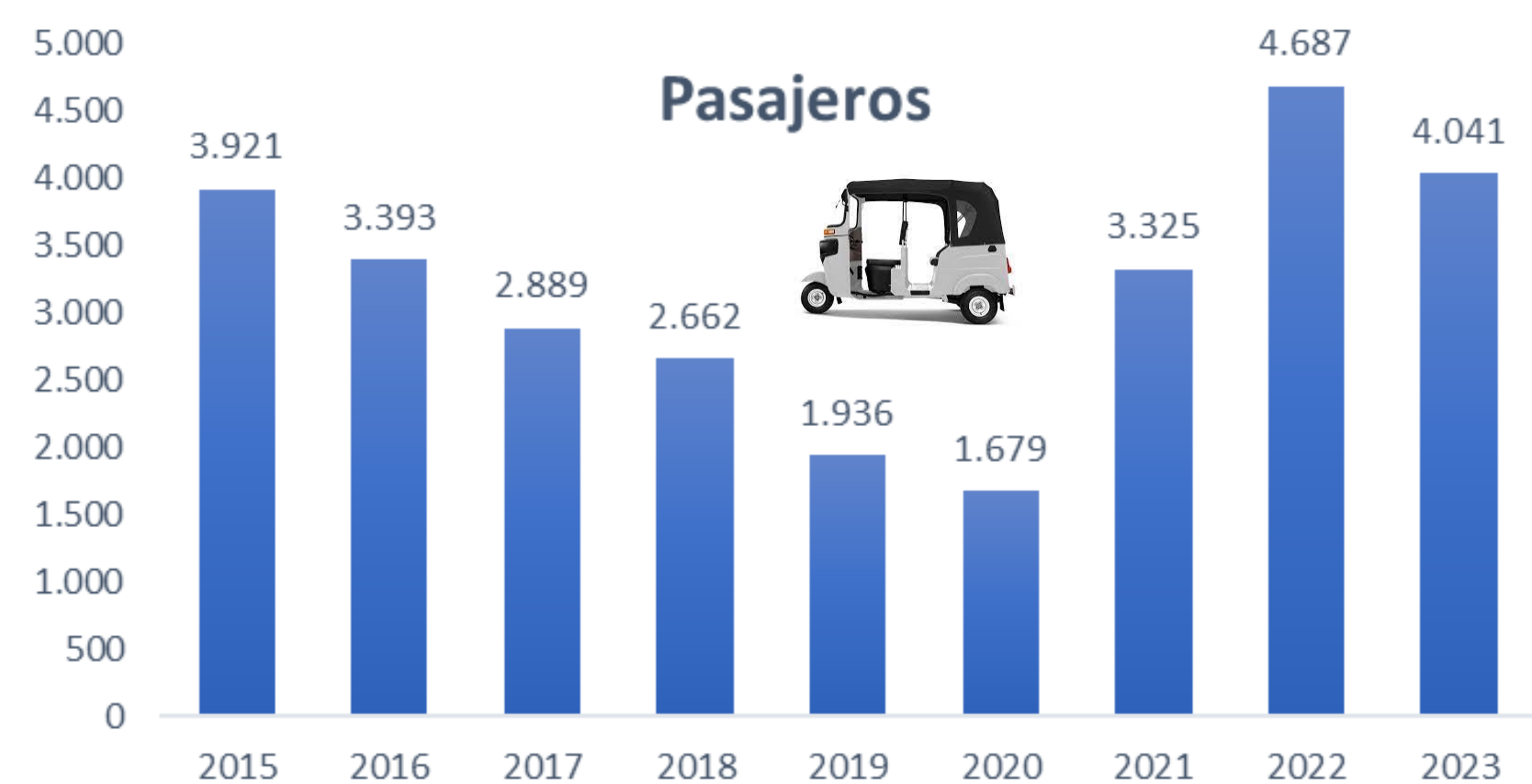
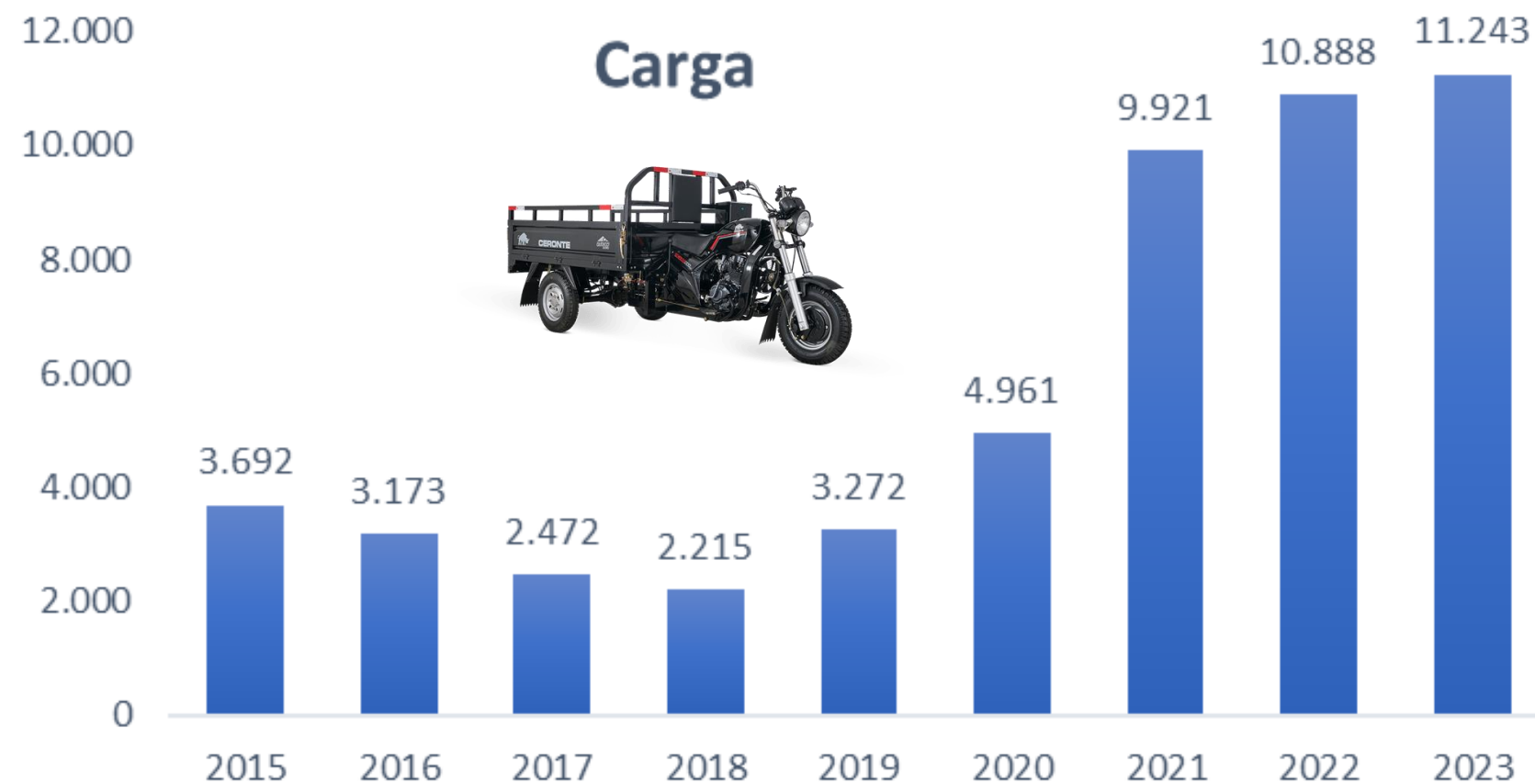
En el año **2023**, se registraron **15.292** motocicletas en el país.

En 2023 el registro de motocicletas en el país mostró un **crecimiento** del **100,87%** vs el año 2015.

Los años **2021, 2022 y 2023** son los años que tuvieron los registros más altos, cuando se matricularon **13.247, 15.579 y 15.292**, respectivamente. Así mismo, durante estos años se matricularon en promedio **14.706** motocicletas.

En el año **2023** el mercado de motocicletas mostró una **contracción** del **1,84%** en relación con el año 2022.

REGISTRO DE MOTOCARROS POR CATEGORÍA



En el año **2023** hubo un crecimiento del 204,52% en el registro de motocarros de carga vs el año 2015 en la misma categoría.

En promedio, en los últimos 3 años se registraron **10 mil** motocarros de carga por año.

En el año **2023** el mercado de motocarros de carga mostró un **crecimiento** del **3,26%** en relación con el año 2022.

En cuanto a motocarros de pasajeros, el mercado mostró una contracción del 13,8% entre 2022 y 2023.

En el acumulado, 2015-2023, hubo un crecimiento del 3,06% en el registro de motocarros de pasajero en el país.

REGISTRO DE MOTOCARROS POR EMPRESA (2015-2023)

MARCA	2015	2016	2017	2018	2019	2020	2021	2022	2023	Total	VAR% (2015-2023)	PARTICIPACIÓN 2023
AKT	2.441	2.367	1.528	1.507	2.583	3.269	4.630	4.686	4.578	27.589	46,68%	29,94%
GRUPO AUTECO	3.236	2.790	2.456	2.191	990	1.094	4.341	4.925	5.121	27.144	36,81%	33,49%
UMA					257	967	2.214	3.673	3.368	10.479		22,02%
AYCO	422	261	442	456	571	612	1.011	1.010	842	5.627	49,88%	5,51%
VAISAND	71	88	88	97	186	304	683	1.031	1.171	3.719	93,94%	7,66%
SIGMA	661	460	372	299	181	63	5			2.041		0,00%
ITALGAMA	286	248	247	161	174	27	5	1		1.149		0,00%
NATSUKI		89	57	79	132	188	187	227	187	1.146		1,22%
LIFAN	178	131	49	12		7	7	2	3	389	-5833,33%	0,02%
XINLING	24	23	33	36	72	4	3	1	1	197	-2300,00%	0,01%
OTRAS	294	111	92	44	63	106	161	23	21	915	-1300,00%	0,14%
TOTAL	7.613	6.568	5.364	4.882	5.209	6.641	13.247	15.579	15.292	80.395	100,87%	100%

Las empresas que han liderado históricamente el ranking de las más vendidas son **AKT, AUTECO y Grupo UMA**.

Durante el 2023, las empresas de motocicletas que más vendieron fueron: **AKT, AUTECO y Grupo UMA**.

MOTOCARROS MÁS VENDIDOS EN 2023 POR LINEA

Marca	Línea	Ventas
AKT	AK200ZW	4459
AUTECO	TRICARGO 200	3968
GRUPO UMA	RE 4S PETROL	2982
AUTECO	TVS KING GS+	757
VAISAND	DB300ZH	692
VAISAND	DB200ZH	482
AYCO	AY300ZH	448
BAJAJ	RE MAXIMA C PETROL	386
AYCO	AY200ZH	347
AUTECO	APE CITY	181

El top 3 de los modelos de motocarros más vendidos en Colombia durante el 2023 fueron:

- 1. AK200ZW: 4.459**
- 2. TRICARGO 200: 3968**
- 3. R 4S PETROL: 2982**

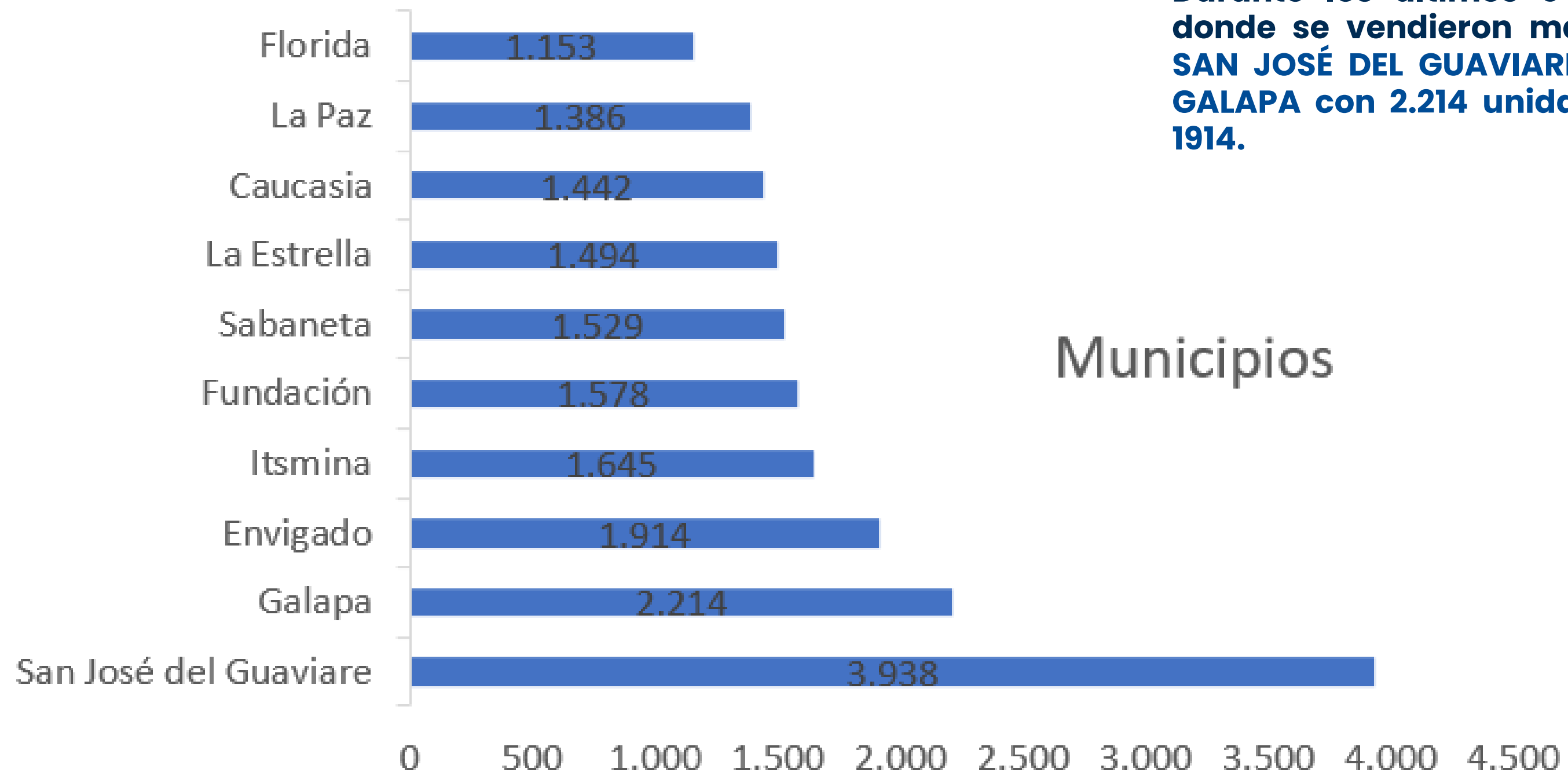


Motocarro AKT – Carguero: el más vendido en 2023.



Motocarro AUTECO- Ceronte Tricargo. El segundo más vendido.

MUNICIPIOS CON MÁS REGISTROS DE MOTOCARROS ENTRE 2018 Y 2023



Durante los últimos 6 años, las municipios donde se vendieron más motocarros fueron: **SAN JOSÉ DEL GUAVIARE** con 3938 unidades, **GALAPA** con 2.214 unidades Y **ENVIGADO** con 1914.

Municipios

TOP 10 MUNICIPIOS CON MÁS MOTOCARROS VENDIDOS EN 2023

Nº	MUNICIPIO	AÑO 2023
1	San José del Guaviare (Guav.)	1505
2	Istmina (Chocó)	603
3	La Estrella (Ant.)	594
4	San Jeronimo (Ant.)	569
5	La Paz (César)	437
6	Galapa (Atlántico)	415
7	Caucasia (Antioquia)	415
8	Arjona (Bolívar)	367
9	Cereté (Córdoba)	349
10	Florida (Valle del Cauca)	342

Durante el 2023, los municipios donde se vendieron más motocicletas fueron:

- **SAN JOSÉ DEL GUAVIARE con 1505 unidades,**
- **ISTIMINA con 603 unidades y**
- **La Estrella en Antioquia con 594 motocicletas.**



CÁMARA DE LA
INDUSTRIA DE MOTOCICLETAS

X @ANDI_Motos

Gracias

