



BOLETÍN

REGISTRO DE MOTOCICLETAS NUEVAS EN COLOMBIA

NOVIEMBRE 2023



CÁMARA DE LA
INDUSTRIA DE MOTOCICLETAS



Fenalco

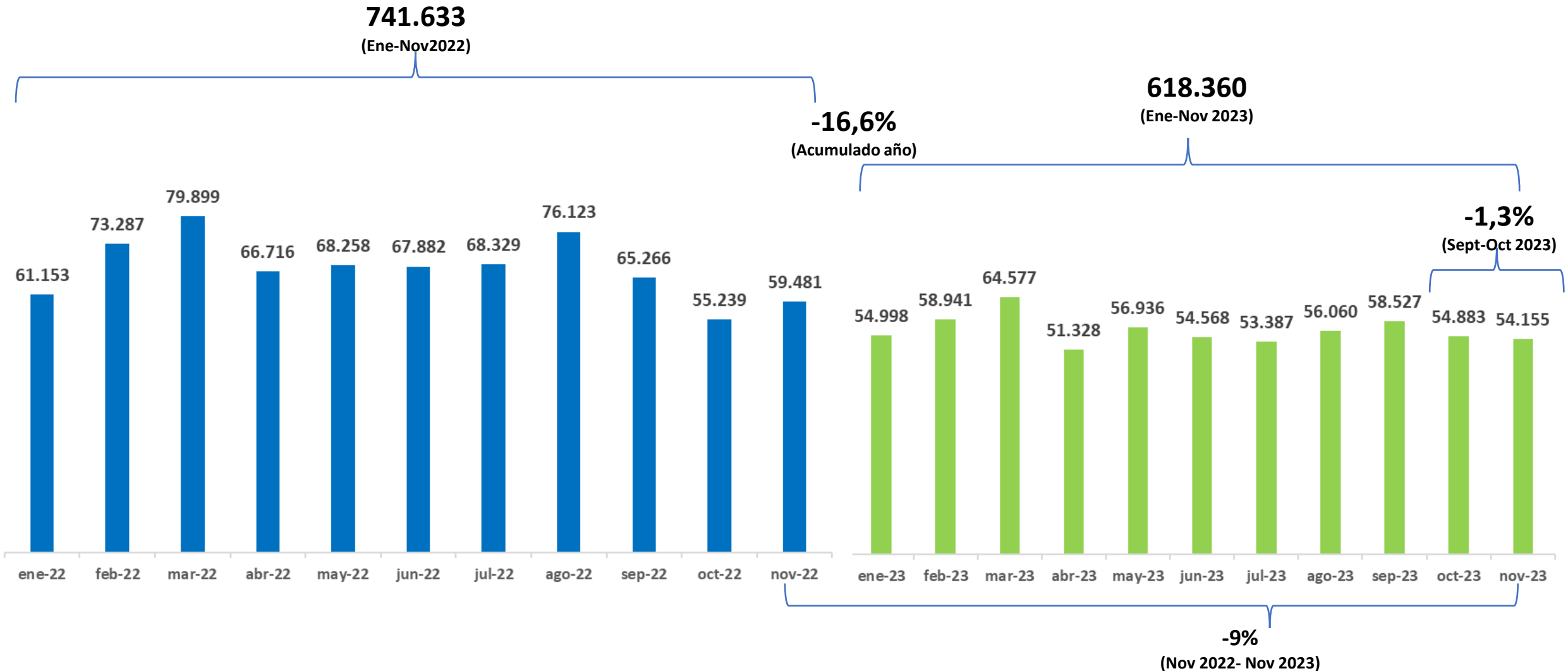
Índice de contenido

- 1. Balance del período / Resumen.**
- 2. Registro histórico de motocicletas nuevas.**
- 3. Registro de motocicletas nuevas por:**
 - 3.1. Cilindrada
 - 3.2. Marcas
 - 3.3. Líneas / Top 10
 - 3.4. Por departamentos / Top 10
 - 3.5. Por municipio / Top 10

1. Balance del periodo / resumen

- A cierre del mes de noviembre, el registro de motocicletas nuevas en el país muestra una contracción del 16,6% en el acumulado año vs. el mismo período del año 2022.
- Hasta el mes de noviembre de 2023, se registraron en el país 618.360 motocicletas nuevas.
- Solo en el mes de noviembre el registro motocicletas nuevas en Colombia fue de 54.155 unidades que, en comparación con el mes de noviembre de 2022, muestra una reducción del 9%.
- En corrido del año, el sector se ha mantenido en cifras de registros cercanas a las 56 mil unidades mensuales, lo cual destaca la preferencia de los usuarios por este medio de transporte en el país.
- Los departamentos de Cundinamarca, Antioquia y Valle del Cauca continúan liderando el registro de motocicletas en Colombia. En estos territorios, municipios como Funza, Sabaneta y Florida (Valle) lideran el ranking de poblaciones con el mayor número de motocicletas registradas.

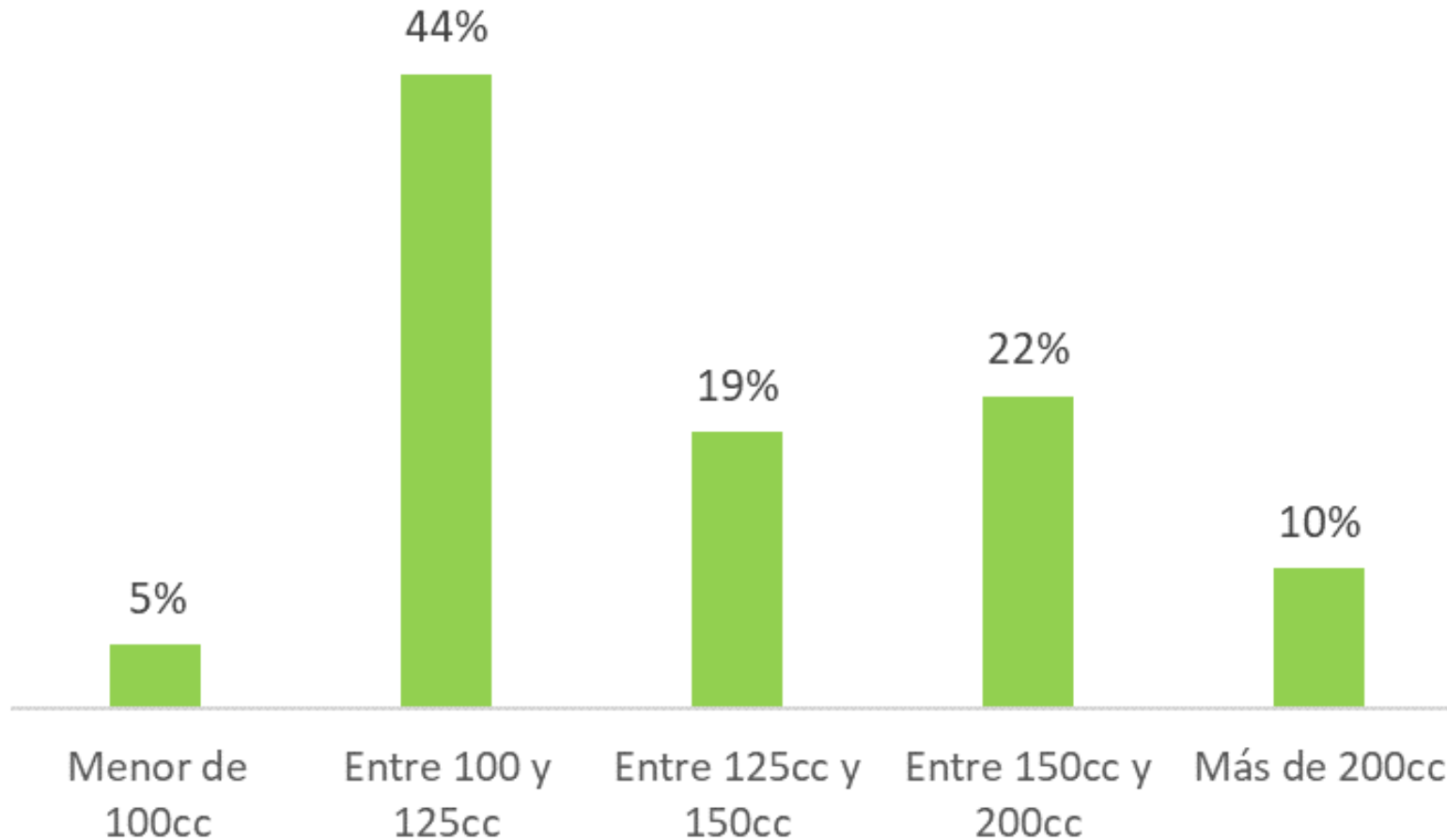
2. Registro de motocicletas nuevas en Colombia



- En el período comprendido de enero-noviembre del 2023 se registraron 618.360 motocicletas nuevas en Colombia.
- En el acumulado, se evidencia un decrecimiento de 16,6% respecto al mismo período del año anterior (enero-noviembre).
- En el año corrido, se mantiene una media de registros de alrededor de las 56 mil unidades /mes.
- Mes comparado, noviembre de 2023 se contrae el 9% comparado con el mes de noviembre de 2022.

Datos: RUNT –Elaboración: ANDI-FENALCO

3.1. Registro de motocicletas nuevas por cilindrada



En el mes de noviembre, la tendencia de compra de motocicletas nuevas se orientó en el segmento de cilindrada entre 100cc y 125cc, con un 44%, seguida por el segmento entre los 150cc y las 200cc (22%).

3.2. Registro de motocicletas nuevas por marca 2023

| MARCA | Noviembre 2022 | Noviembre 2023 | Participación mes | Variación % mes |
|--------------|----------------|----------------|-------------------|-----------------|
| YAMAHA | 10.333 | 10.244 | 18,9% | -0,9% |
| BAJAJ | 9.841 | 9.262 | 17,1% | -5,9% |
| AKT | 8.245 | 8.651 | 16,0% | 4,9% |
| SUZUKI | 8.215 | 7.795 | 14,4% | -5,1% |
| HONDA | 6.391 | 6.101 | 11,3% | -4,5% |
| TVS | 4.466 | 4.222 | 7,8% | -5,5% |
| VICTORY | 6.411 | 3.677 | 6,8% | -42,6% |
| HERO | 2.932 | 2.066 | 3,8% | -29,5% |
| KTM | 515 | 485 | 0,9% | -5,8% |
| KYMCO | 687 | 416 | 0,8% | -39,4% |
| OTRAS | 1.445 | 1.236 | 2,3% | -14,5% |
| TOTAL | 59.481 | 54.155 | 100,0% | -9,0% |

Datos: RUNT –Elaboración: ANDI-FENALCO

- Las marcas YAMAHA, BAJAJ Y AKT continúan liderando el ranking de marcas más vendidas en el país.
- La marca AKT es la única que crece en el periodo comparado nov202-nov23.

3.3. Registro de motocicletas por línea: (Top 10 – motocicletas más vendidas en Col)

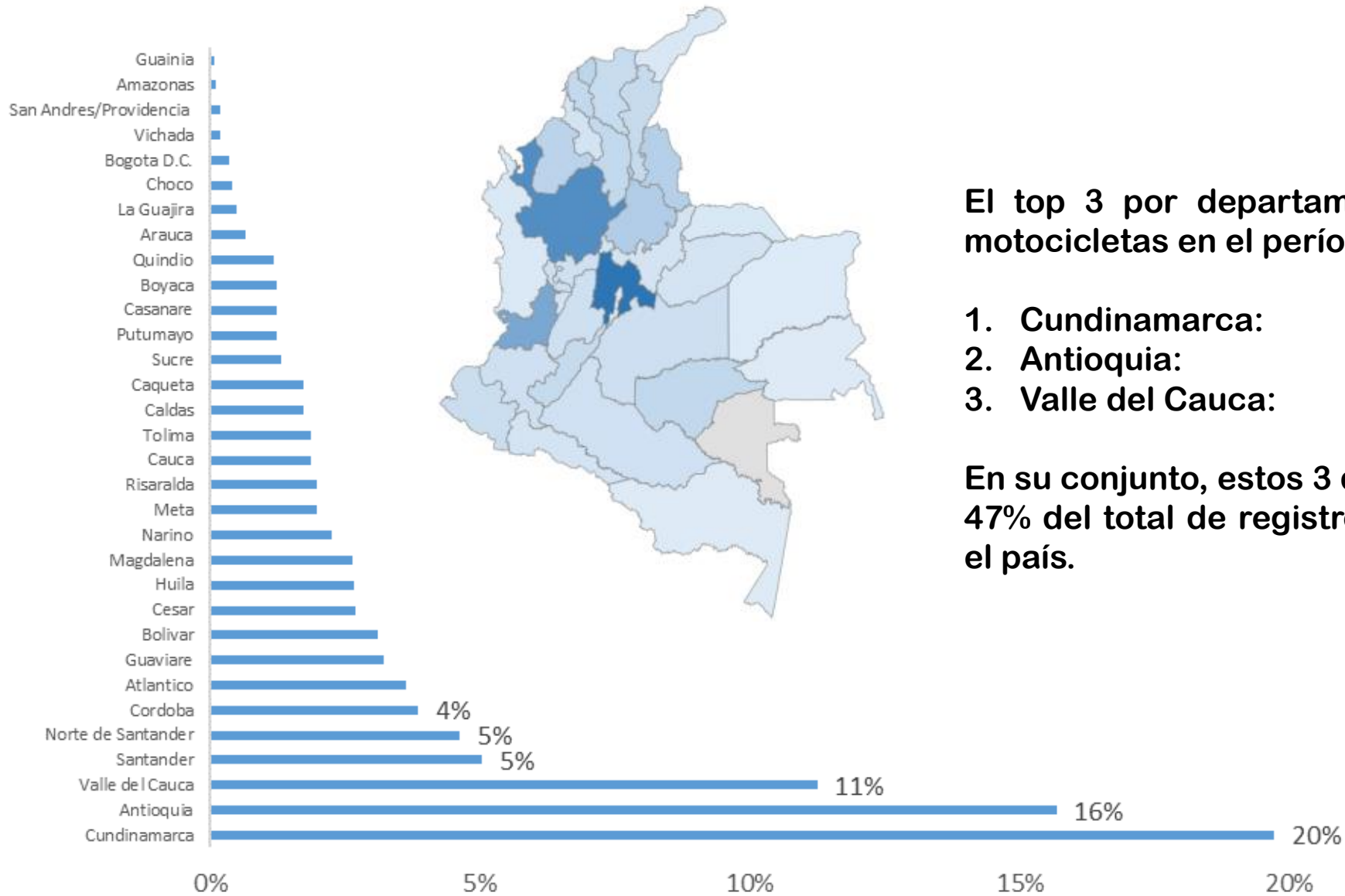
| MARCA | MODELO | Noviembre 2022 | Noviembre 2023 | Participación mes | Variación % mes |
|--------------|--------------------|----------------|----------------|-------------------|-----------------|
| AKT | AK125NKD EIII | 3097 | 3883 | 7,2% | 25,4% |
| BAJAJ | CT100 KS SPOKE | 2130 | 2503 | 4,6% | 17,5% |
| YAMAHA | XTZ150-2 (XTZ150) | 1493 | 2012 | 3,7% | 34,8% |
| SUZUKI | GN 125 | 2087 | 1954 | 3,6% | -6,4% |
| YAMAHA | GPD155-A (NMAX155) | 1425 | 1850 | 3,4% | 29,8% |
| SUZUKI | DR150 | 1698 | 1811 | 3,3% | 6,7% |
| YAMAHA | T115FI (T115FL-5) | 1709 | 1733 | 3,2% | 1,4% |
| BAJAJ | PULSAR NS 200 FI | 1674 | 1470 | 2,7% | -12,2% |
| YAMAHA | XTZ125 | 1815 | 1292 | 2,4% | -28,8% |
| TVS | RAIDER 125 | 1535 | 1269 | 2,3% | -17,3% |
| OTRAS | | 40818 | 34378 | 63,5% | -15,8% |
| TOTAL | | 59481 | 54155 | 100,0% | -9,0% |

El top 3 de líneas (modelos) de motocicletas con más registros en el mes de **NOVIEMBRE** fueron:

1. AK125NKD EIII de AKT : 3.883 (7,2%).
2. CT100 KS SPOKE de BAJAJ: 2.503 (4,6%) .
3. XTZ 150 de Yamaha: 2.012 (3,7%).

Las primeras 10 líneas representan el 36,5% de los registros del período.

3.4. Registro de motocicletas por departamento

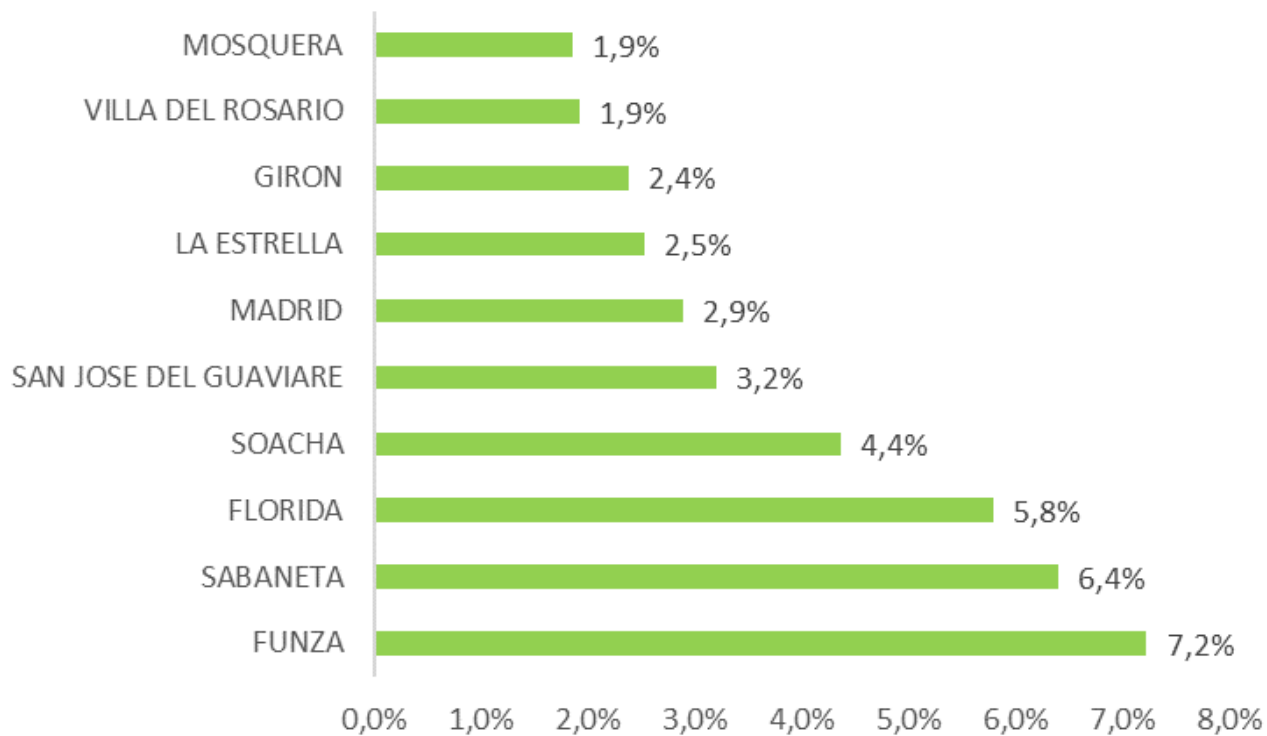


El top 3 por departamentos con más registros de motocicletas en el período está conformado por:

1. Cundinamarca: 10.684 (20%)
2. Antioquia: 8.498 (16%)
3. Valle del Cauca: 6.093 (11%)

En su conjunto, estos 3 departamentos representan el 47% del total de registros de motocicletas nuevas en el país.

3.5. Registro de motocicletas por municipio (Top10)



En su conjunto, estos 10 municipios representan el 38,5% del total de registros de motocicletas nuevas del país.

El siguiente es el top 3 de municipios con más registros de motocicletas nuevas en noviembre:

1. Funza (Cundinamarca): 3910 (7,2%),
2. Sabaneta (Antioquia): 3464 (6,4%) y
3. Florida (Valle del Cauca): 3134 (5,8%)