



BOLETÍN

REGISTRO DE MOTOCICLETAS NUEVAS EN COLOMBIA

AGOSTO 2023



**MÁS
PAÍS**

CÁMARA DE LA
INDUSTRIA DE MOTOCICLETAS



Fenalco

Índice de contenido

- 1. Balance del período / Resumen.**
- 2. Registro histórico de motocicletas nuevas.**
- 3. Registro de motocicletas nuevas por:**
 - 3.1. Cilindrada
 - 3.2. Marcas
 - 3.3. Líneas / Top 10
 - 3.4. Por departamentos / Top 10
 - 3.5. Por municipio
- 4. Registro histórico de motocarros nuevos.**
- 5. Registro de ciclomotores / motocicletas 100% eléctricas.**

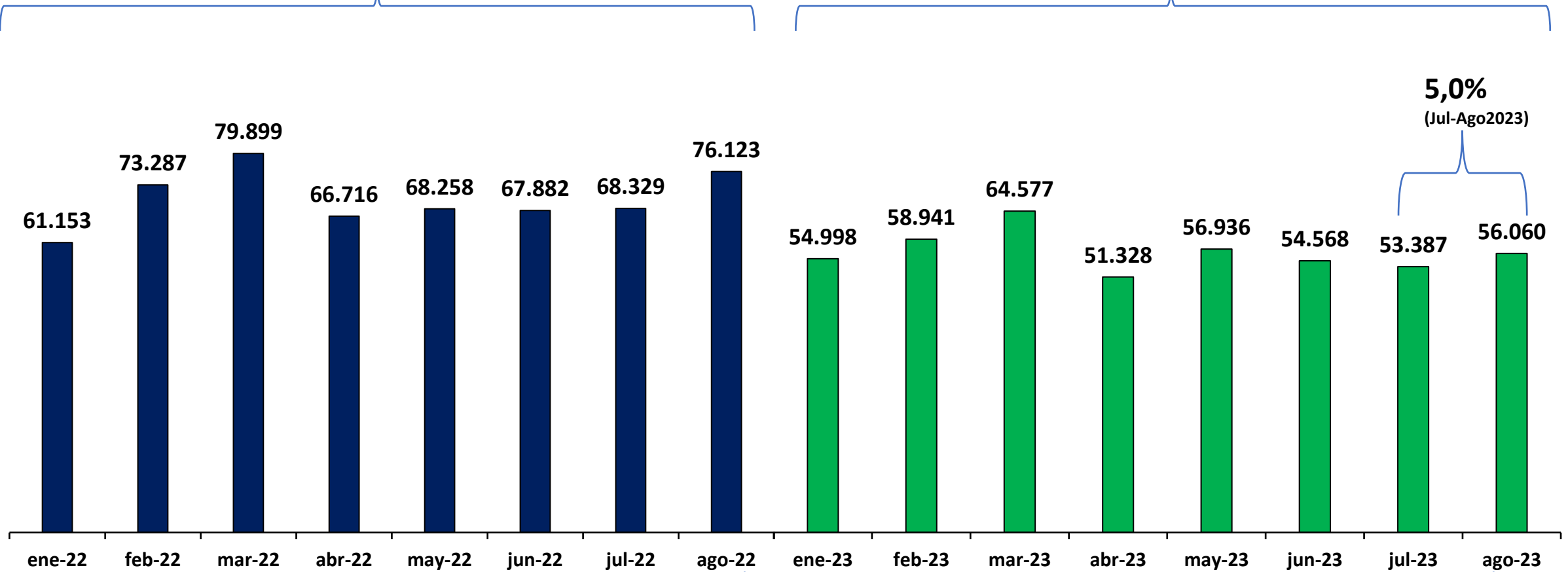
1. Balance del periodo / resumen

- En el acumulado, se registraron hasta el mes de agosto 450.795 motocicletas nuevas en el país, con una reducción del 19,7% vs el mismo período del año 2022.
- En el mes de agosto de 2023 el registro motocicletas nuevas en Colombia fue de 56.060, mostrando una leve recuperación con un crecimiento del 5,0% vs el mes de julio anterior.
- En comparación con el mes de agosto de 2022 vs el mismo mes en 2023, se observa una contracción del 26,4%.
- El sector de la motocicleta se mantiene en terreno negativo, con una leve recuperación en el mes de agosto, impulsado por factores como la alta tasa de interés, el acceso al crédito y la desaceleración económica. Además de las dificultades para que los nuevos compradores de motocicletas adquieran el SOAT en algunas regiones.
- La categoría de motocarros también presenta una contracción del 18,8% en el acumulado vs año anterior. Lo mismo sucede con la categoría de ciclomotores eléctricos la cual se contrae un 24,2% en el acumulado.

2. Registro de motocicletas nuevas en Colombia

561.467
(Ene-Ago2022)

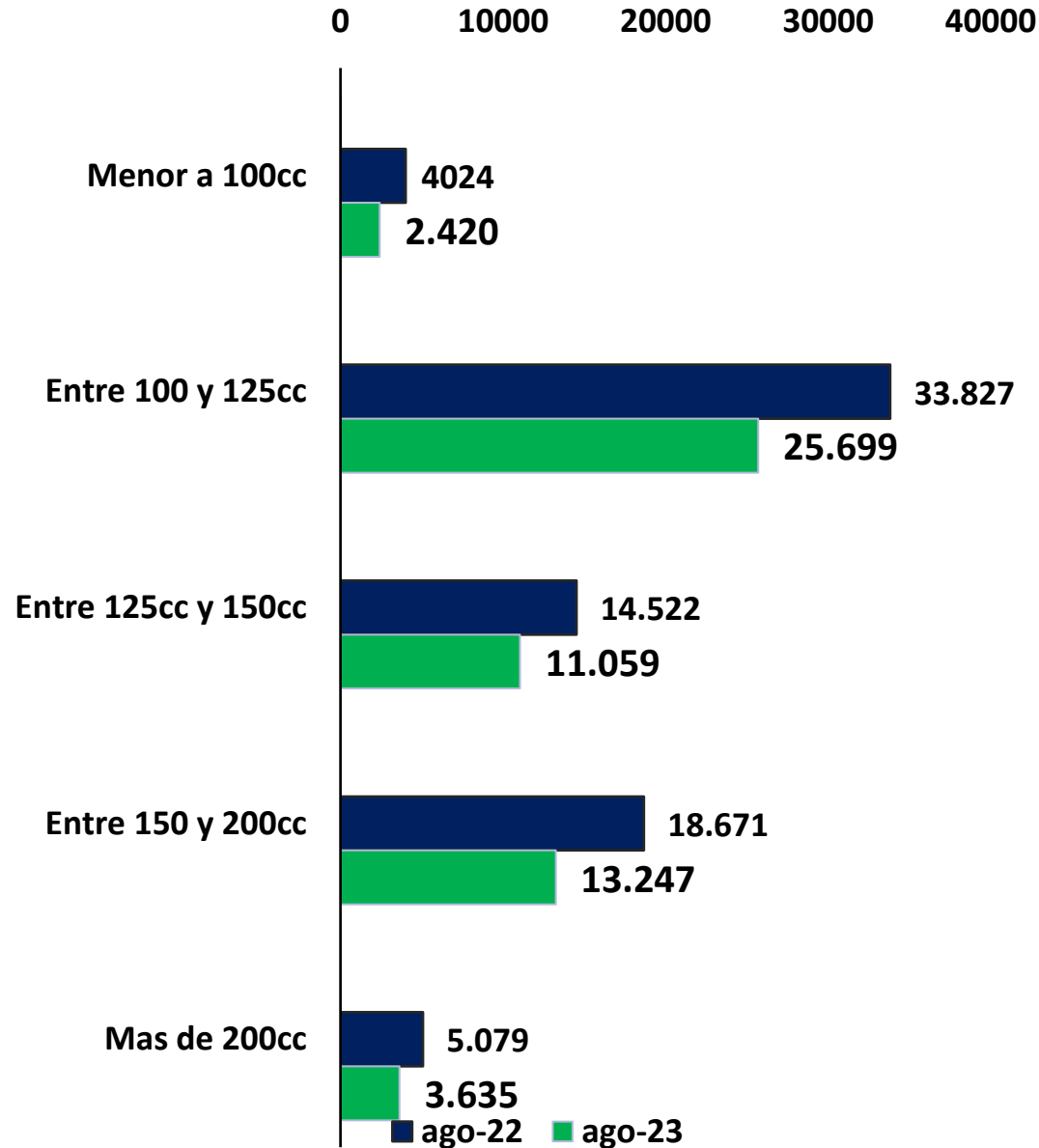
450.795
(Ene-Ago2023)



- En el período comprendido de ene-ago del 2023 se registraron 450.795 motocicletas nuevas en Colombia.
- En el acumulado, hubo un decrecimiento de 19,7% respecto al mismo período del año anterior.
- Se observa una leve recuperación en el mes de agosto de 2023 vs julio del mismo año, con un crecimiento del 5%.
- Mes comparado, agosto de 2023 presenta un decrecimiento del 26,4% respecto a agosto del 2022.

Datos: RUNT –Elaboración: ANDI-FENALCO

3.1. Registro de motocicletas nuevas por cilindrada

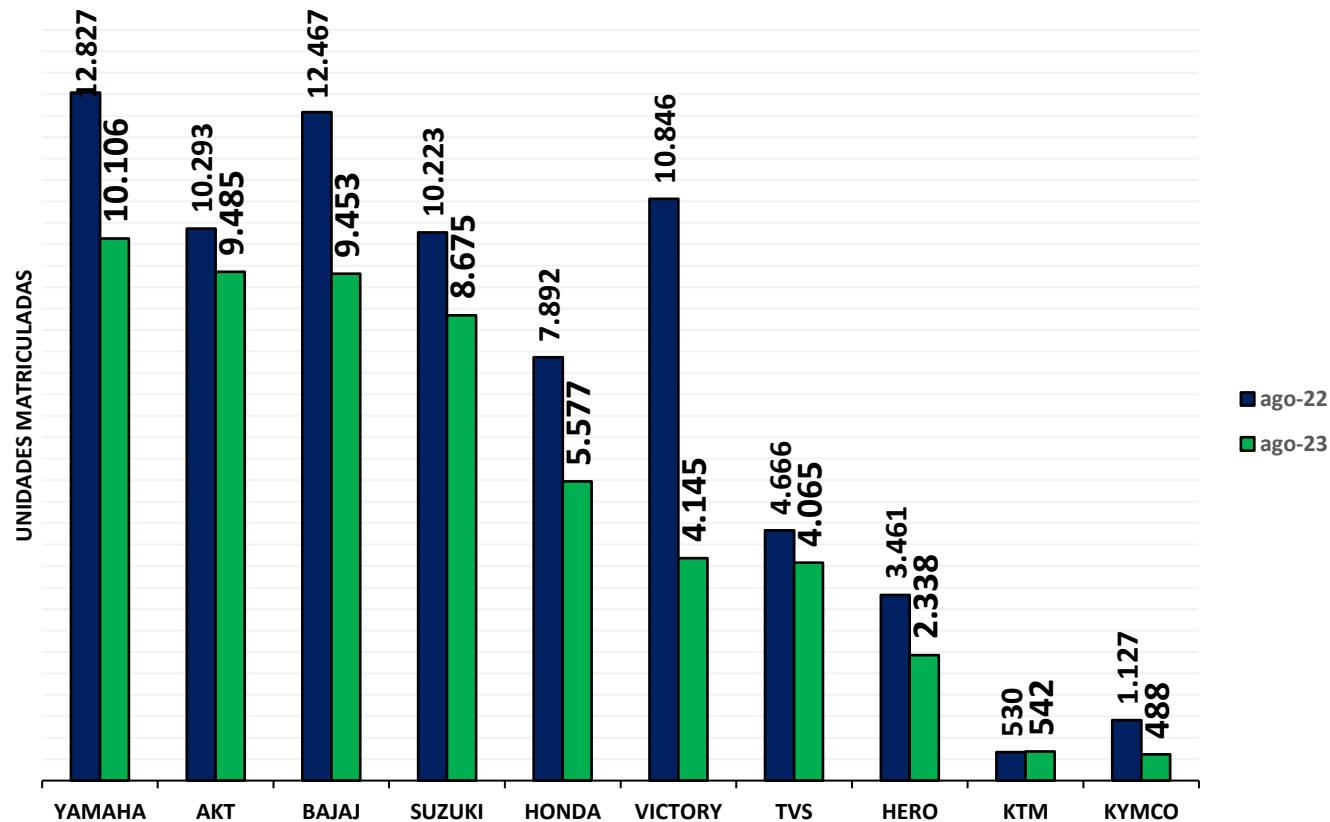
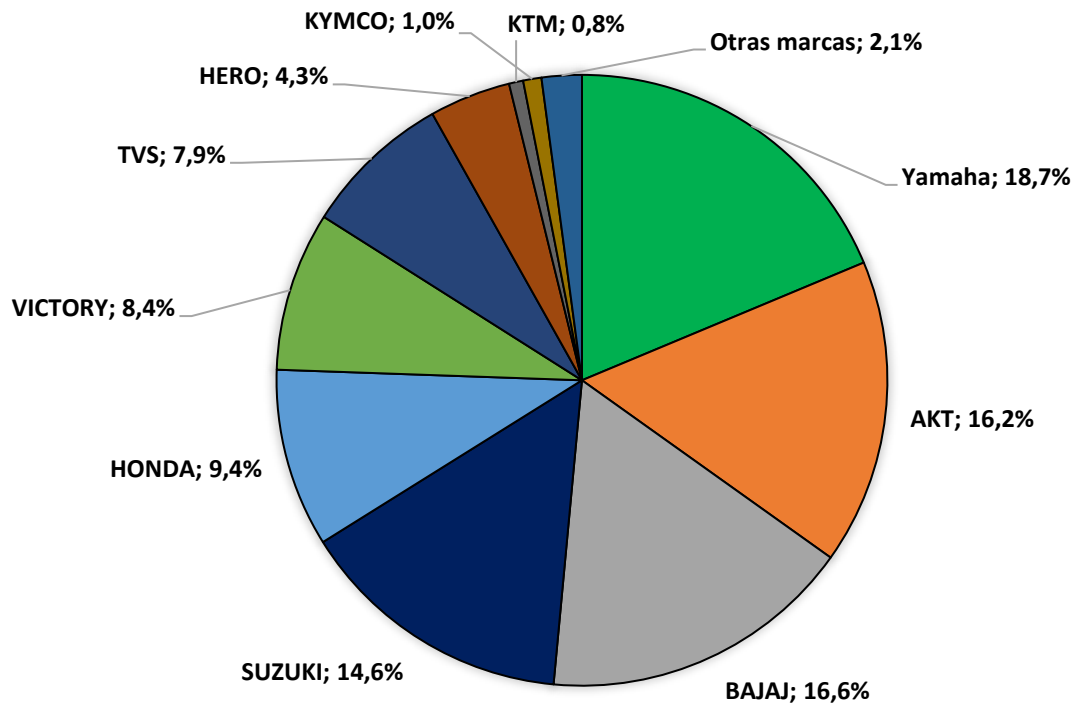


En el mes de agosto, la tendencia de compra de motocicletas nuevas se orientó en el segmento de cilindrada entre 100cc y 125cc.

Datos: RUNT –Elaboración: ANDI-FENALCO

3.2. Registro de motocicletas nuevas por marca

Acumulado por marca 2023



- Las marcas YAMAHA, AKT Y BAJAJ lideraron el ranking de marcas más vendidas en el mes.

3.3. Registro de motocicletas por línea: (Top 10 – motocicletas más vendidas)

Top 20 Matrículas por Línea en Agosto de 2022 y 2023					
Puesto	Marca	Línea	Ago-22	Ago-23	Participación Ago-2023
1	AKT	AK125NKD EIII	3.608	3.570	6,4%
2	SUZUKI	GN 125	2.334	2.190	3,9%
3	BAJAJ	CT100 KS SPOKE	2.894	2.079	3,7%
4	SUZUKI	DR150	2.281	2.005	3,6%
5	YAMAHA	T115FI (T115FL-5)	1.834	1.907	3,4%
6	YAMAHA	XTZ150-2 (XTZ150)	2.091	1.812	3,2%
7	BAJAJ	PULSAR NS 200 FI	2.118	1.440	2,6%
8	YAMAHA	XTZ125	2.343	1.436	2,6%
9	YAMAHA	GPD155-A (NMAX155)	1.579	1.373	2,4%
10	TVS	RAIDER 125	1.001	1.245	2,2%
Otras líneas			54.040	37.003	66,0%
Total General			76.123	56.060	100,0%

El top 3 de líneas (modelos) de motocicletas con más registros en el mes de agosto fueron:

1. AK125NKD EIII de AKT : 3.570 (6,4%).
2. GN 125 de SUZUKI: 2.190 (3,9%).
3. CT100 KS SPOKE de BAJAJ: 2.079 (3,7%) .

Las primeras 10 líneas representan el 34,0% de los registros del período.

3.4. Registro de motocicletas por departamento

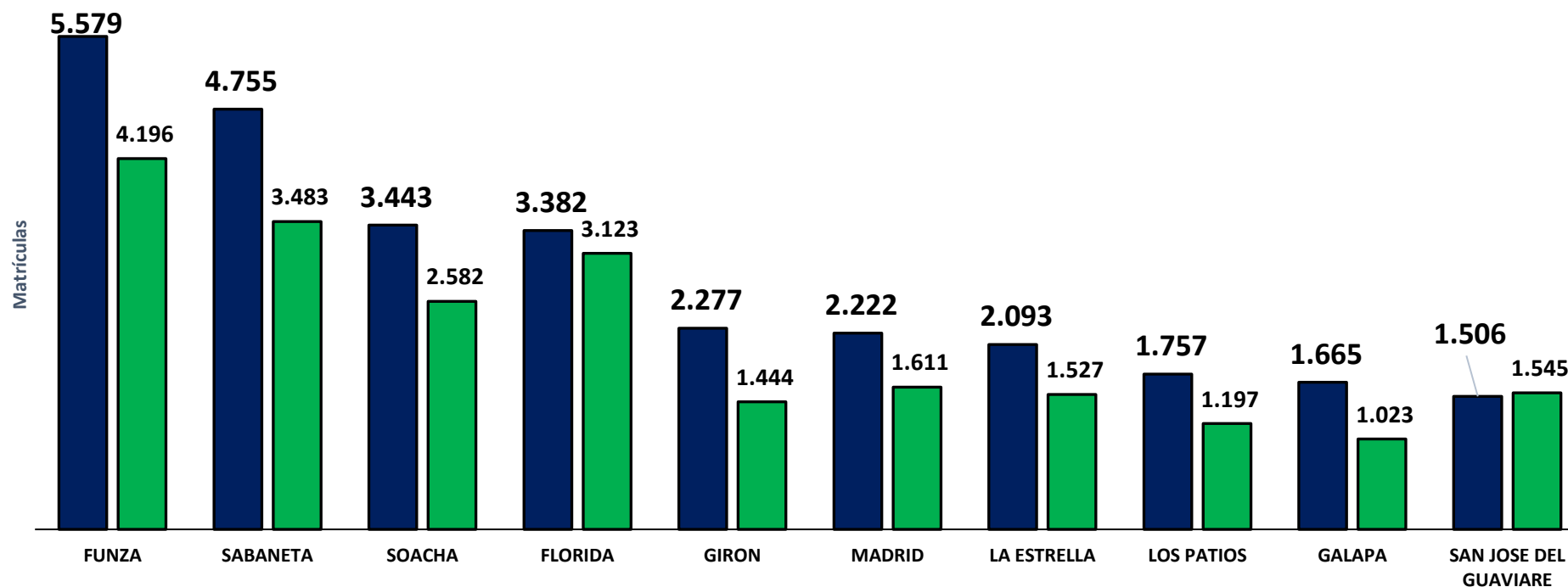
Top 10 Matrículas por Departamentos Años 2022 y 2023				
Departamento	Agosto-22	Agosto-23	Variación 2022-2023	Participación Agosto-2023
Cundinamarca	14.746	11.404	-22,7%	20,3%
Antioquia	11.867	8.891	-25,1%	15,9%
Valle del Cauca	7.466	6.087	-18,5%	10,9%
Santander	4.140	2.838	-31,4%	5,1%
Norte de Santander	3.475	2.441	-29,8%	4,4%
Huila	3.032	1.493	-50,8%	2,7%
Cordoba	2.995	2.102	-29,8%	3,7%
Bolivar	2.760	1.864	-32,5%	3,3%
Atlantico	2.741	2.008	-26,7%	3,6%
Cauca	2.308	1.227	-46,8%	2,2%
Otros departamentos	20.593	15.705	-23,7%	28,0%
Total general	76.123	56.060	-26,4%	100%

El top tres por departamentos con más registros de motocicletas en el período está conformado por:

1. Cundinamarca (20,3%)
2. Antioquia (15,9%).
3. Valle del Cauca (10,9%).

En su conjunto, estos 3 departamentos representan el 46,1%.

3.5. Registro de motocicletas por municipio



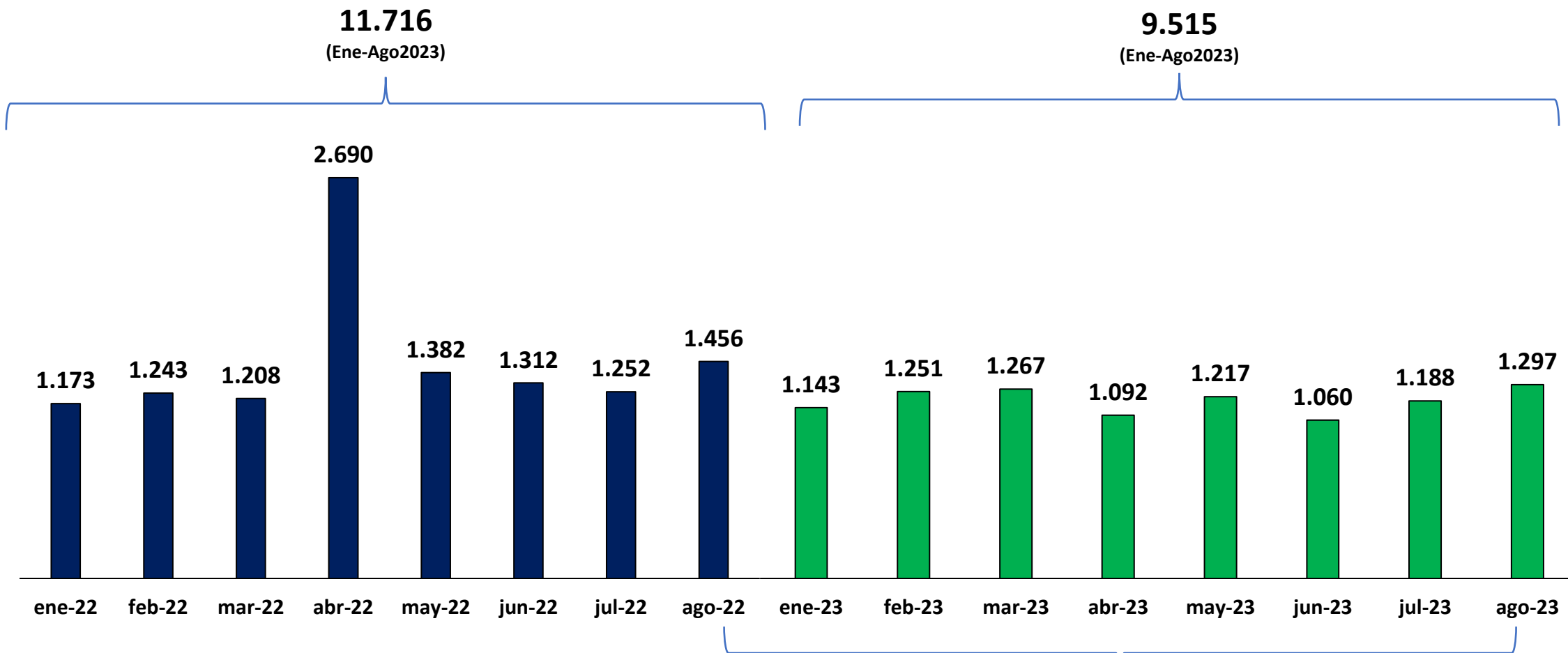
El top 3 por municipio son: ■ Agosto-22 ■ Agosto-23
Funza (18,6%), Sabaneta (15,5%) y Soacha(11,5%).

San José del Guaviare obtuvo el mayor crecimiento con 2,59% con respecto al mismo mes del año anterior.



Registro histórico de motocarros nuevos

4. Registro histórico de motocarros nuevos



1. En el período comprendido de ene-ago del 2023 se registraron 9.515 motocarros nuevos en Colombia.
2. En el acumulado, en el mercado de motocarros hubo un decrecimiento de 18,8% respecto al mismo período del año anterior.
3. El mes de agosto de 2023 presenta un decrecimiento del 10,9% respecto a agosto del 2022.

10,9%
(Jul 2022-Ago2023)

4.1. Registro de motocarros nuevos por marca

Matrículas de Motocarros en Agosto de 2022 y 2023				
Marca	ago-22	ago-23	Variación 2022-2023	Participación Ago-2023
CERONTE	326	410	25,8%	31,6%
AKT	398	379	-4,8%	29,2%
BAJAJ	379	244	-35,6%	18,8%
AYCO	103	90	-12,6%	6,9%
VAISAND	93	65	-30,1%	5,0%
TVS	95	48	-49,5%	3,7%
PIAGGIO	36	36	0,0%	2,8%
NATSUKI	25	13	-48,0%	1,0%
ATUL		7	-	0,5%
BRENSON		3	0,0%	0,2%
OTRAS MARCAS	1	2	100,0%	0,2%
Total general	1.456	1.297	-10,9%	100,0%

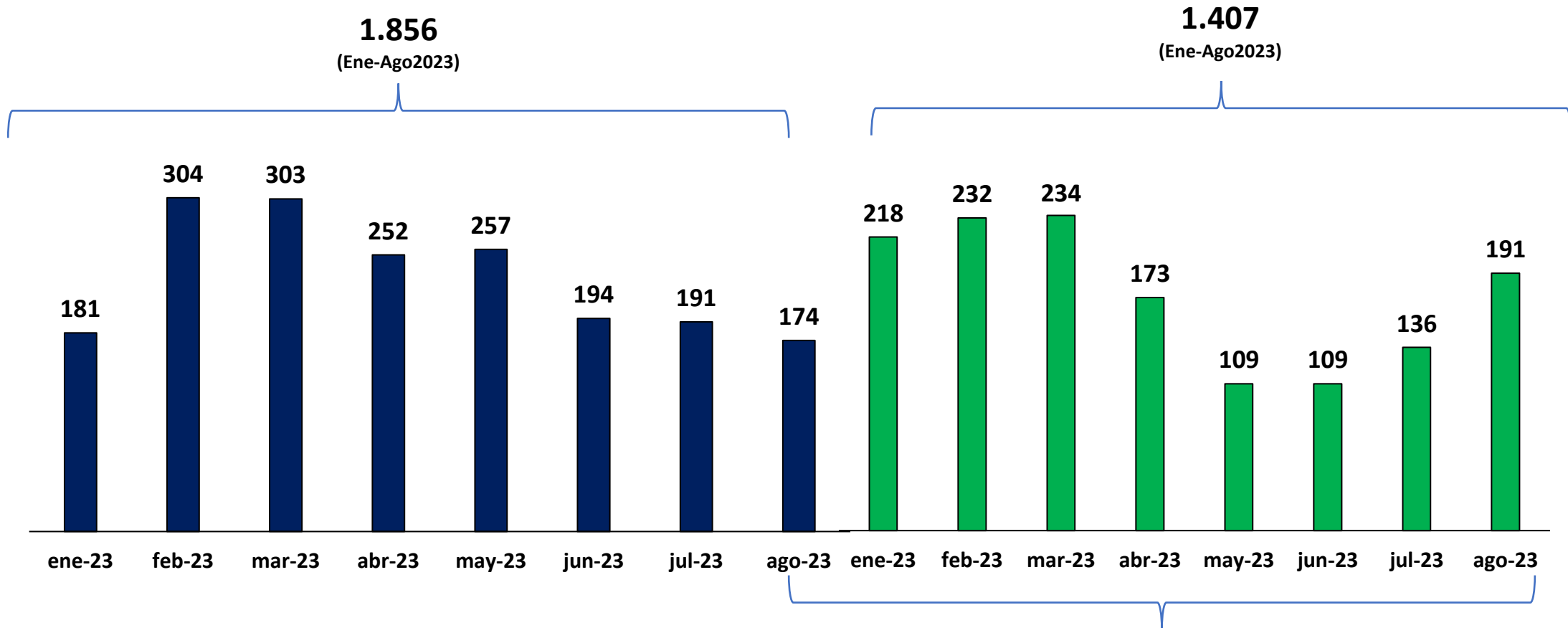
MOTOCARRO: Vehículo automotor de tres ruedas con estabilidad propia con componentes mecánicos de motocicleta, para el transporte de personas o mercancías con capacidad útil hasta 770 kilogramos. (Fuente: Código Nacional de Tránsito).

Según las cifras del RUNT en agosto de 2023 se matricularon **1.297 motocarros**, con un decrecimiento de 10,9 % en comparación a agosto de 2022.



**Registro histórico
de
ciclomotores/motos
100% eléctricos**

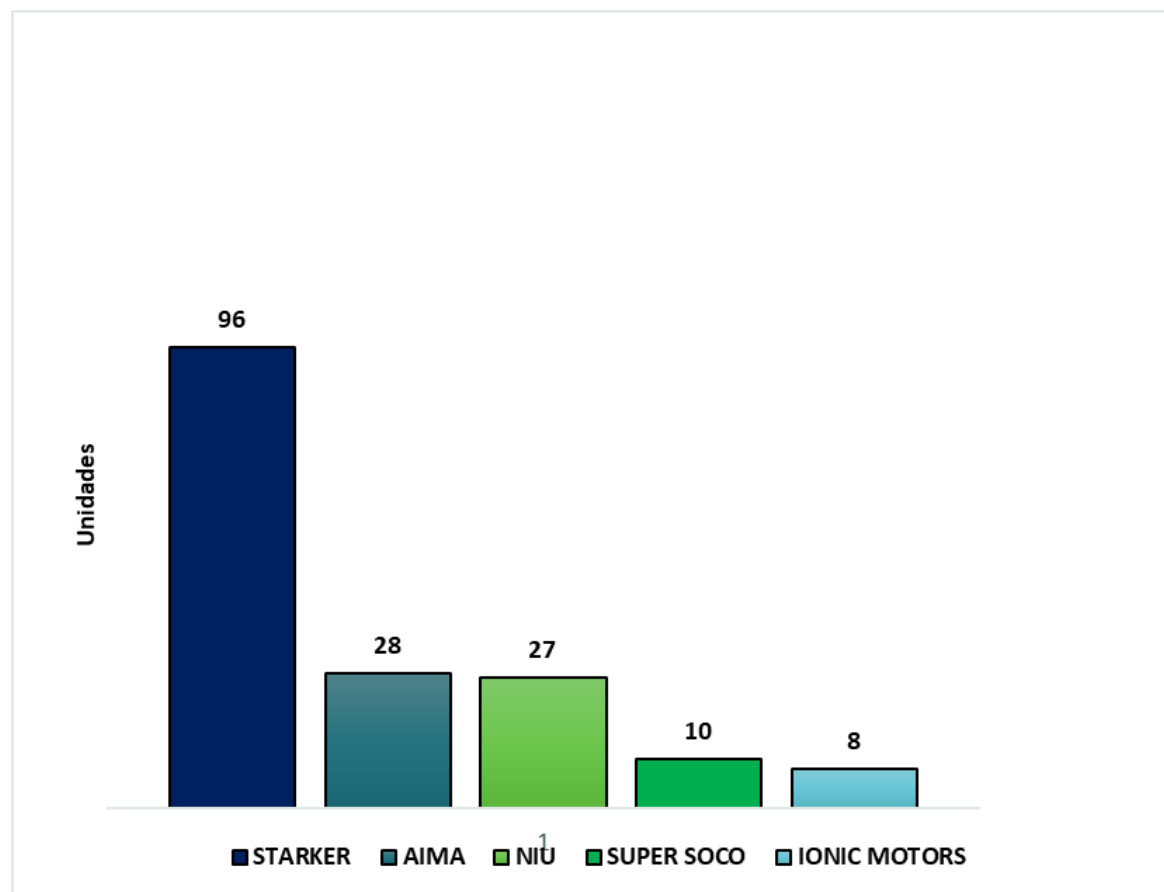
5. Registro de ciclomotores nuevos 100% eléctricos en Colombia



1. En el período comprendido de ene-ago del 2023 se registraron 1.407 ciclomotores eléctricos nuevos en Colombia.
2. En el acumulado, hubo un decrecimiento de 24,5% respecto al mismo periodo del año anterior.
3. En agosto, presenta un crecimiento del 12,6% respecto a agosto del 2022.

24,5%
(Ago2022-Ago2023)

5.1. Registro de ciclomotores nuevos 100% eléctricos por marcas



CICLOMOTOR	
Matrículas de eléctricos en Agosto de 2023	
Marca	ago-23
STARKER	96
AIMA	28
NIU	27
SUPER SOCO	10
IONIC MOTORS	8
BRENSON	7
OTRAS MARCAS	15
TOTAL GENERAL	191

CICLOMOTORES : Vehículo automotor de dos (2) ruedas, provisto de un motor de combustión interna, eléctrico y/o de cualquier otro tipo de generación de energía, de cilindraje no superior a 50 cm³ si es de combustión interna ni potencia nominal superior a 4 kW si es eléctrico.