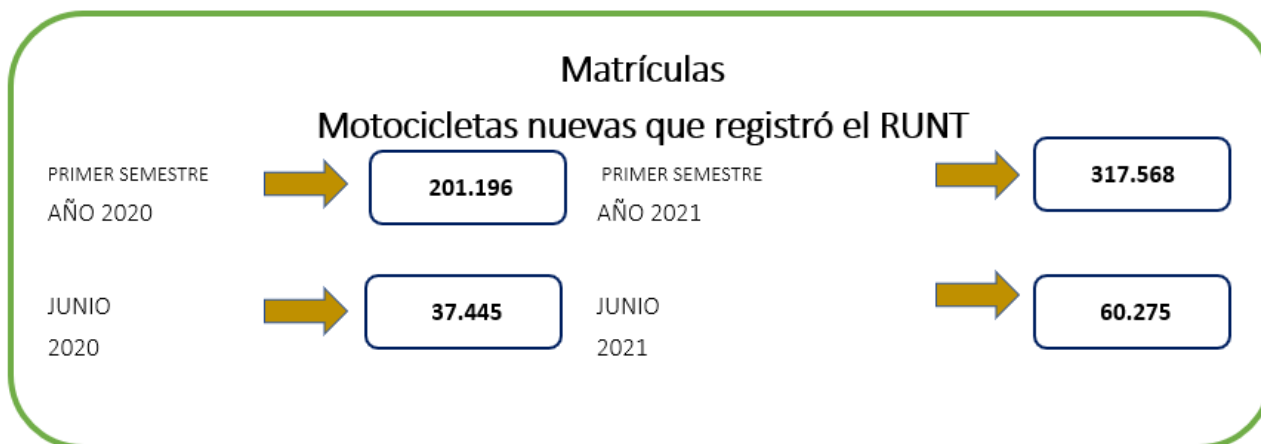


INFORME DE MATRÍCULAS DE MOTOCICLETAS A JUNIO DE 2021

Bogotá, julio de 2021. De acuerdo con la información de matrículas suministrada por el Registro Único Nacional de Tránsito (RUNT), en junio de 2021 se matricularon 60.275 motocicletas nuevas, con un crecimiento del **61%** respecto a junio de 2020 cuando se matricularon 37.445 motocicletas y un crecimiento de **41,6%** respecto a junio de 2019 cuando se matricularon 42.578 motocicletas. Respecto a mayo de 2021 las matrículas de motocicletas crecieron 33,4%.

En el acumulado del primer semestre del año el resultado de matrículas es 317.568 unidades, mostrando un crecimiento del 57,8% respecto al mismo periodo del 2020 cuando se matricularon 201.196 motocicletas y de 10,4% respecto a 2019 cuando se matricularon 287.624 motocicletas.

ANDI y FENALCO, gremios representantes de la industria y la importación de vehículos y de motocicletas del país, presentan el Informe de Registro de Motocicletas a junio de 2021



*Para efecto de este documento: Las matrículas se refieren a motocicletas registrados en el RUNT como matrículas de nuevos o no usados. Fuente: RUNT - Registro vehículos nuevos | Fuente: Declaraciones de Importación – DIAN



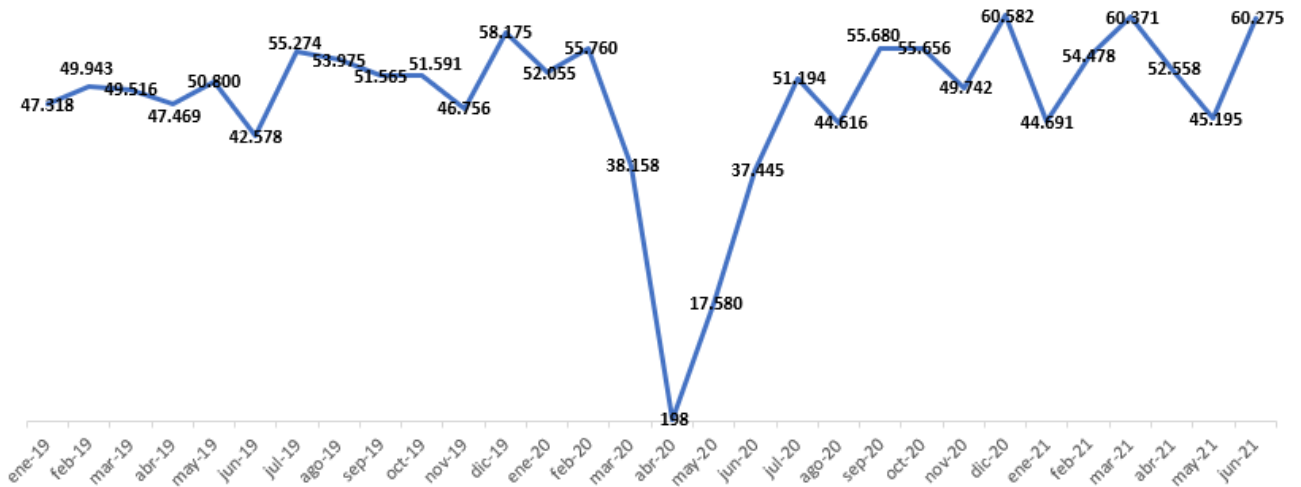
FENALCO

LA FUERZA QUE UNE

Balance a junio de 2021



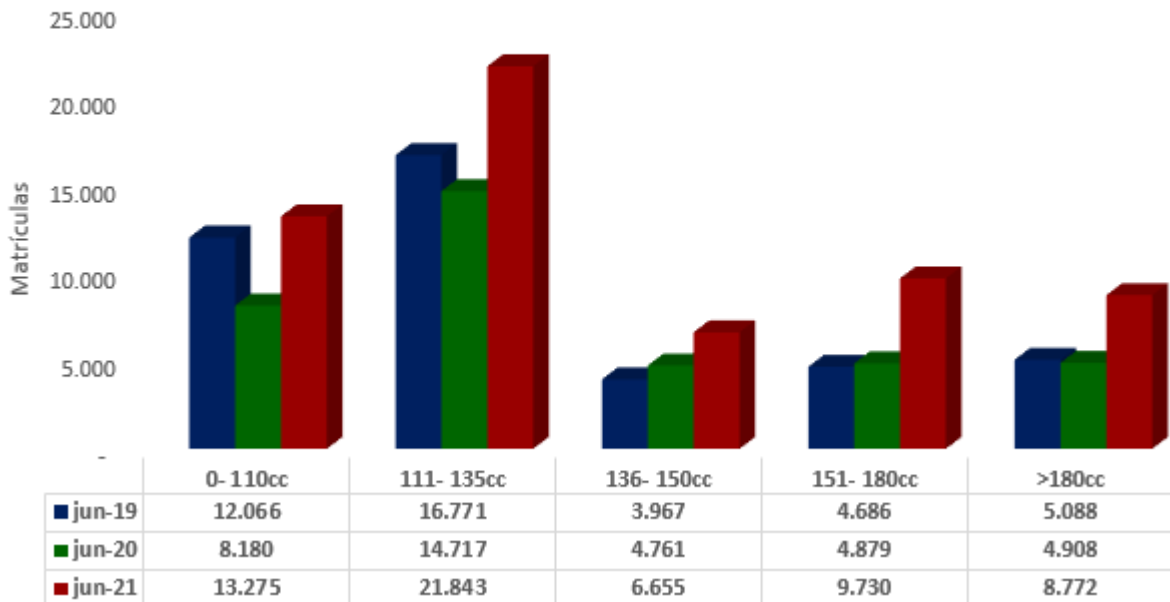
Matrículas de motocicletas
enero de 2019 a junio de 2021



Participación en las matrículas por cilindraje:

La mayor participación de matrículas por cilindraje fue el rango entre 111-135cc.

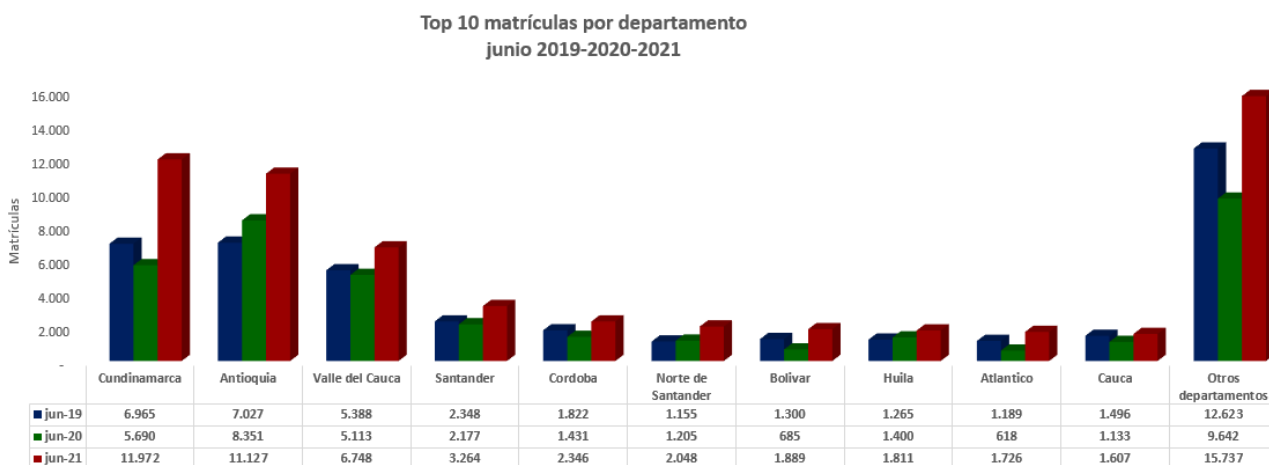
Matrículas por cilindraje
Junio 2019-2020-2021



MATRÍCULAS POR CILINDRAJE AÑOS 2019, 2020 Y 2021						
Cilindraje	jun-19	jun-20	jun-21	Variación 2019-2021	Variación 2020-2021	Participación 2021
0- 110cc	12.066	8.180	13.275	10,02%	62,29%	9,46%
111- 135cc	16.771	14.717	21.843	30,24%	48,42%	15,57%
136- 150cc	3.967	4.761	6.655	67,76%	39,78%	4,74%
151- 180cc	4.686	4.879	9.730	107,64%	99,43%	6,94%
>180cc	5.088	4.908	8.772	72,41%	78,73%	6,25%
Total general	42.578	37.445	60.275	41,56%	60,97%	42,96%

Participación en las matrículas por departamentos:

Por otro lado, Cundinamarca, Antioquia y Valle del Cauca fueron los departamentos con mayor número de motocicletas nuevas registradas con una participación del 19,86%, 18,46% y 11,2%, respectivamente.

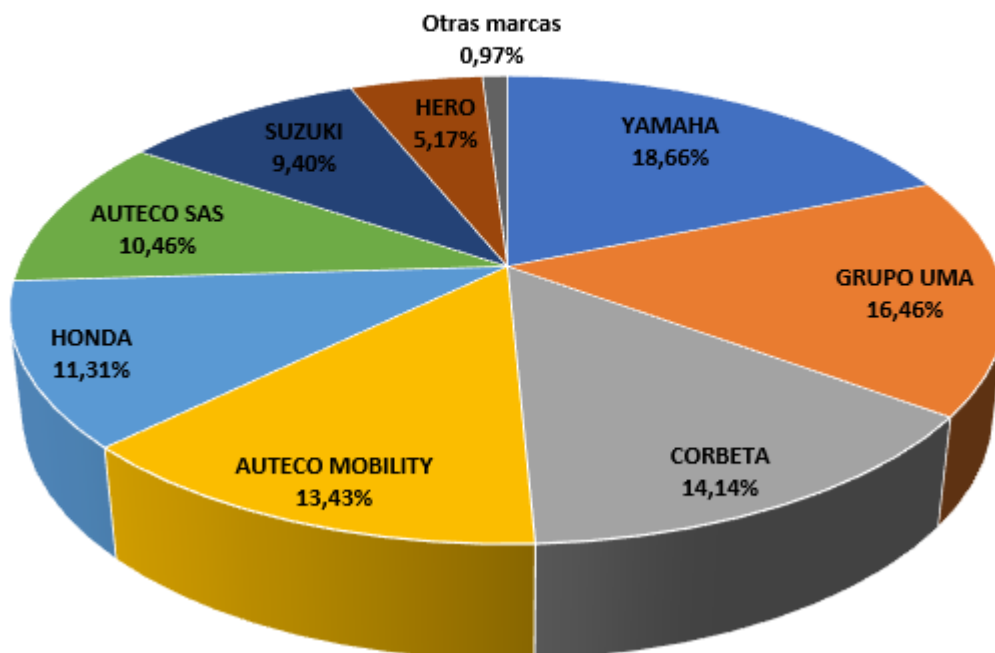


TOP 10 MATRÍCULAS POR DEPARTAMENTOS						
Departamento	jun-19	jun-20	jun-21	Variación 2019-2021	Variación 2020-2021	Participación jun-2021
Cundinamarca	6.965	5.690	11.972	71,89%	110,40%	19,86%
Antioquia	7.027	8.351	11.127	58,35%	33,24%	18,46%
Valle del Cauca	5.388	5.113	6.748	25,24%	31,98%	11,20%
Santander	2.348	2.177	3.264	39,01%	49,93%	5,42%
Cordoba	1.822	1.431	2.346	28,76%	63,94%	3,89%
Norte de Santander	1.155	1.205	2.048	77,32%	69,96%	3,40%
Bolivar	1.300	685	1.889	45,31%	175,77%	3,13%
Huila	1.265	1.400	1.811	43,16%	29,36%	3,00%
Atlantico	1.189	618	1.726	45,16%	179,29%	2,86%
Cauca	1.496	1.133	1.607	7,42%	41,84%	2,67%
Otros departamentos	12.623	9.642	15.737	24,67%	63,21%	26,11%
Total general	42.578	37.445	60.275	41,56%	60,97%	100,00%

Participación en las matrículas por empresa:

La participación en las matrículas por empresa en junio de 2021 se distribuyó de la siguiente manera: **YAMAHA** en el primer lugar con 11.248 matrículas y una participación del 18,66%. En segundo lugar, **GRUPO UMA** con 9.923 matrículas y una participación del 16,46%. El tercer lugar está **CORBETA (AKT, TVS, ROYALD ENFIELD)** con 8.522 matrículas y una participación del 14,14%. En cuarto lugar, se encuentra **AUTECO MOBILITY (VICTORY, KYMCO, BENELLI, COMBAT, KAWASAKI)** con 8.094 matrículas y una participación de 13,43%. Quinto lugar **HONDA** con 6.818 matrículas y una participación de 11,31%. Sexto lugar **AUTECO SAS (BAJAJ, KTM, HUSQVARNA, TVS)** con 6.305 matrículas y 10,46% de participación. Le sigue **SUZUKI** con 5.666 matrículas y 9,4% de participación; y **HERO** registró 3.114 matrículas con una participación de 5,17%.

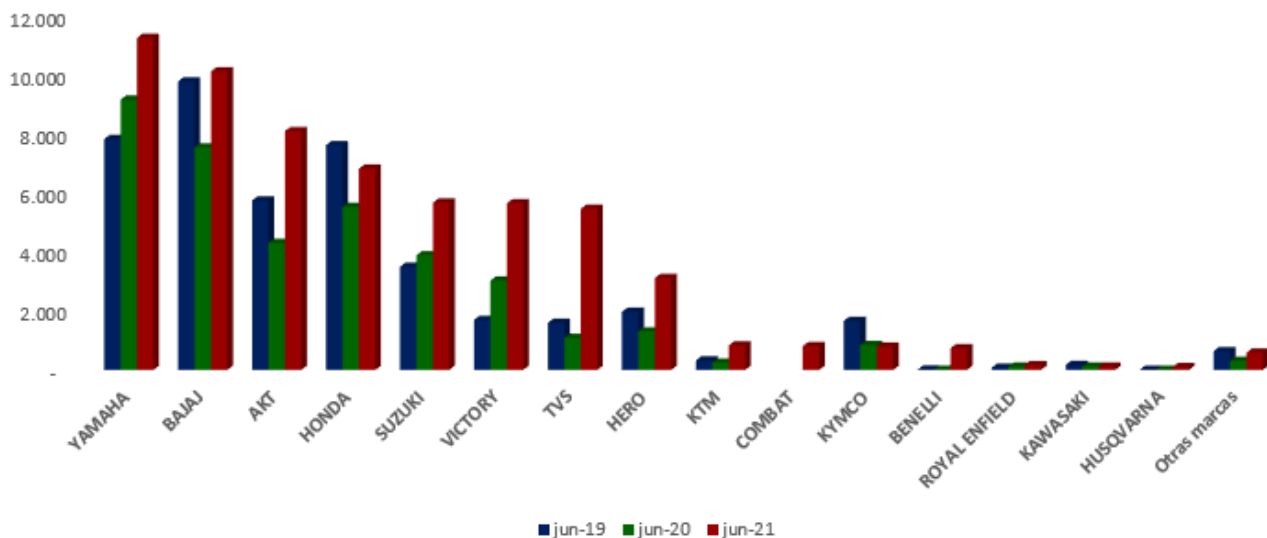
Participación en las matrículas de motocicletas por empresa Junio 2021



MATRÍCULAS POR EMPRESA 2019, 2020 Y 2021						
Empresa	jun-19	jun-20	jun-21	Variación 2019-2021	Variación 2020-2021	Participación jun-2021
YAMAHA	7.820	9.156	11.248	43,84%	22,85%	18,66%
GRUPO UMA			9.923			16,46%
CORBETA	7.413	5.493	8.522	14,96%	55,14%	14,14%
AKT	5.738	4.298	8.090	40,99%	88,23%	13,42%
TVS	1.598	1.084	270	-83,10%	-75,09%	0,45%
ROYAL ENFIELD	77	111	162	110,39%	45,95%	0,27%
AUTECO MOBILITY	3.533	3.990	8.094	129,10%	102,86%	13,43%
VICTORY	1.692	3.027	5.645	233,63%	86,49%	9,37%
KYMCO	1.659	842	791	-52,32%	-6,06%	1,31%
BENELLI	13	5	737	5569,23%	14640,00%	1,22%
COMBAT			806			1,34%
KAWASAKI	169	116	115	-31,95%	-0,86%	0,19%
HONDA	7.615	5.518	6.818	-10,47%	23,56%	11,31%
AUTECO SAS	10.100	7.791	6.305	-37,57%	-19,07%	10,46%
BAJAJ	9.774	7.537	191	-98,05%	-97,47%	0,32%
KTM	320	247	831	159,69%	236,44%	1,38%
HUSQVARNA	6	7	96	1500,00%	1271,43%	0,16%
TVS			5.187			8,61%
SUZUKI	3.492	3.884	5.666	62,26%	45,88%	9,40%
HERO	1.969	1.305	3.114	58,15%	138,62%	5,17%
Otras marcas	636	308	585	-8,02%	89,94%	0,97%
Total general	42.578	37.445	60.275	41,56%	60,97%	100,00%

Participación en las matrículas por marca:

Matrículas por marca
Junio 2019, 2020 y 2021

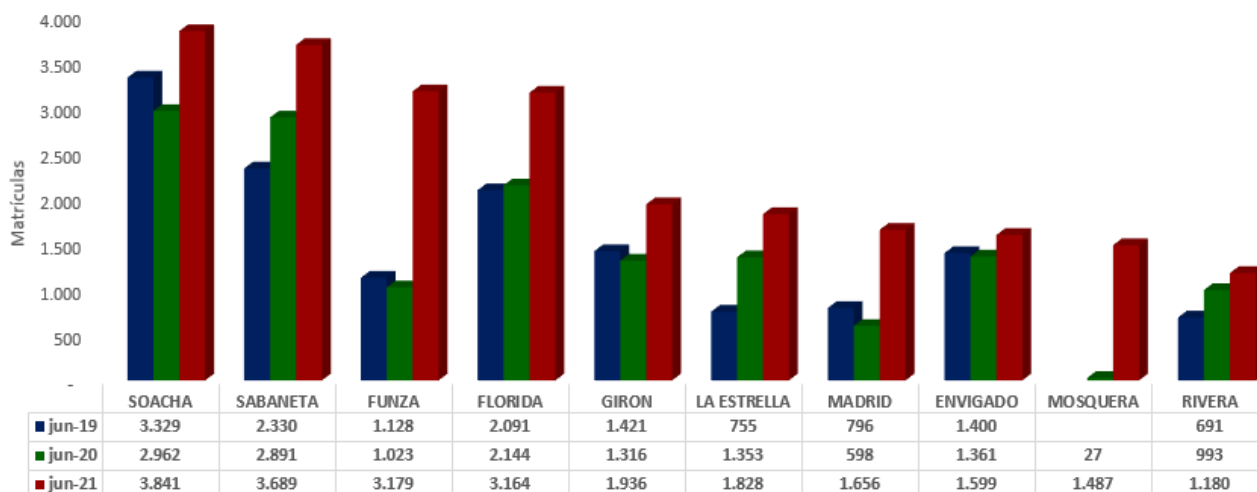


MATRÍCULAS POR MARCA AÑOS 2019, 2020 Y 2021						
Marca	jun-19	jun-20	jun-21	Variación 2019-2021	Variación 2020-2021	Participación jun-2021
YAMAHA	7.820	9.156	11.248	43,84%	22,85%	8,02%
BAJAJ	9.774	7.537	10.114	3,48%	34,19%	7,21%
AKT	5.738	4.298	8.090	40,99%	88,23%	5,77%
HONDA	7.615	5.518	6.818	-10,47%	23,56%	4,86%
SUZUKI	3.492	3.884	5.666	62,26%	45,88%	4,04%
VICTORY	1.692	3.027	5.645	233,63%	86,49%	4,02%
TVS	1.598	1.084	5.457	241,49%	403,41%	3,89%
HERO	1.969	1.305	3.114	58,15%	138,62%	2,22%
KTM	320	247	831	159,69%	236,44%	0,59%
COMBAT			806			0,57%
KYMC0	1.659	842	791	-52,32%	-6,06%	0,56%
BENELLI	13	5	737	5569,23%	14640,00%	0,53%
ROYAL ENFIELD	77	111	162	110,39%	45,95%	0,12%
KAWASAKI	169	116	115	-31,95%	-0,86%	0,08%
HUSQVARNA	6	7	96	1500,00%	1271,43%	0,07%
Otras marcas	636	308	585	-8,02%	89,94%	57,5%
Total general	42.578	37.445	60.275	41,56%	60,97%	100,00%

Participación en las matrículas por municipio/ciudad:

Las ciudades con mayor número de matrículas nuevas de motocicletas fueron Soacha, Sabaneta y Funza con una participación de 6,37%, 6,12% y 5,27% respectivamente.

Top 10 matrículas de motocicletas por Municipio
Junio 2019-2020-2021

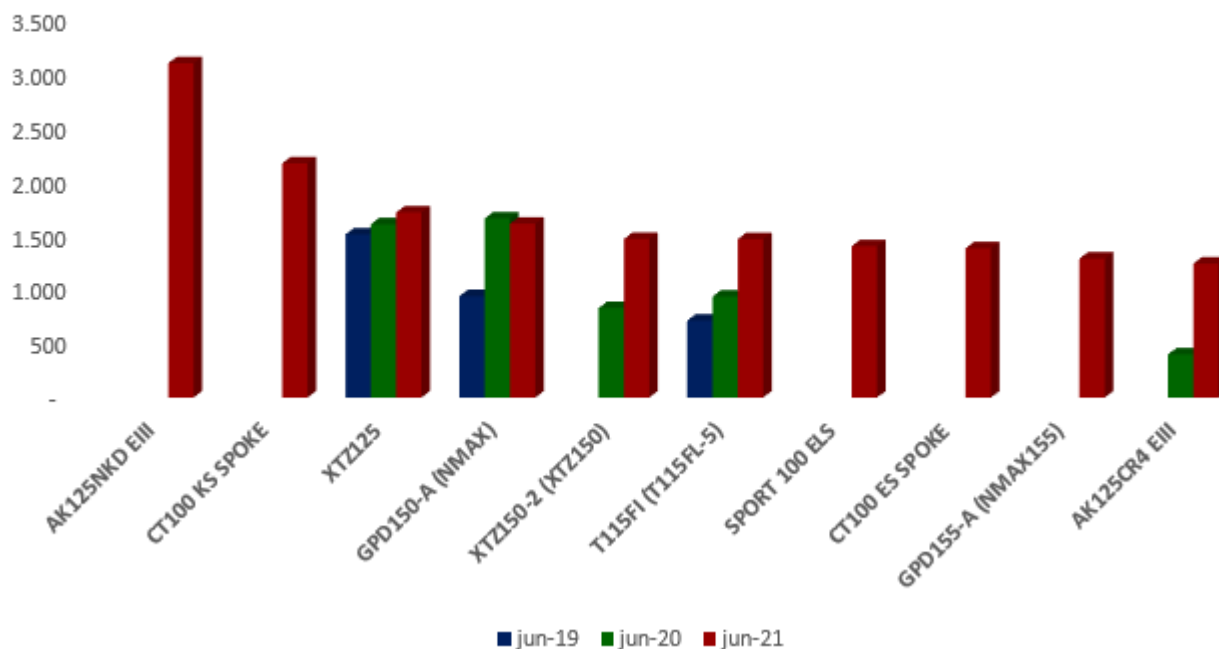


Top 10 matrículas por Municipio/Ciudad						
Municipio	jun-19	jun-20	jun-21	Variación 2019-2021	Variación 2020-2021	Participación jun-2021
SOACHA	3.329	2.962	3.841	15,38%	29,68%	6,37%
SABANETA	2.330	2.891	3.689	58,33%	27,60%	6,12%
FUNZA	1.128	1.023	3.179	181,83%	210,75%	5,27%
FLORIDA	2.091	2.144	3.164	51,32%	47,57%	5,25%
GIRON	1.421	1.316	1.936	36,24%	47,11%	3,21%
LA ESTRELLA	755	1.353	1.828	142,12%	35,11%	3,03%
MADRID	796	598	1.656	108,04%	176,92%	2,75%
ENVIGADO	1.400	1.361	1.599	14,21%	17,49%	2,65%
MOSQUERA		27	1.487		5407,41%	2,47%
RIVERA	691	993	1.180	70,77%	18,83%	1,96%
Otros municipios	28.637	22.777	36.716	28,21%	61,20%	60,91%
Total general	42.578	37.445	60.275	41,56%	60,97%	100,00%

Participación en las matrículas por línea:

El top 10 de línea de motocicleta lo lidera AK12NKD EIII de AKT con 3.090 matrículas, CT100 KS SPOKE de BAJAJ con 2.165 matrículas y XTZ125 de YAHAMA con 1.710 matrículas.

**Top 10 matrículas por línea
Junio 2019, 2020, 2021**



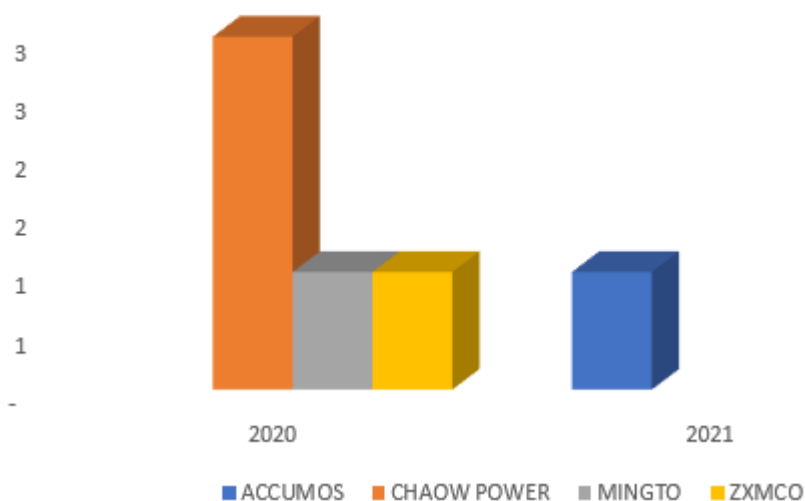
TOP 10 MATRÍCULAS POR LÍNEA				
Departamento	jun-19	jun-20	jun-21	Participación jun-2021
AK125NKD EIII			3.090	2,20%
CT100 KS SPOKE			2.165	1,54%
XTZ125	1.507	1.601	1.710	1,22%
GPD150-A (NMAX)	937	1.655	1.606	1,14%
XTZ150-2 (XTZ150)		827	1.465	1,04%
T115FI (T115FL-5)	711	933	1.464	1,04%
SPORT 100 ELS			1.399	1,00%
CT100 ES SPOKE			1.379	0,98%
GPD155-A (NMAX155)			1.284	0,92%
AK125CR4 EIII		399	1.238	0,88%
Otras línea	39.423	32.030	43.475	88,03%
Total general	42.578	37.445	60.275	100%

Nuevas cifras del sector

- **MOTOS ELÉCTRICAS:** Una motocicleta o scooter eléctrica es un vehículo automotor de dos (2) ruedas en línea, provisto de un motor eléctrico y de potencia nominal superior a 4 KW. Todo lo que se encuentre por debajo de ese rango (4 kW) es un ciclomotor. (Fuente Res 160 de 2017- MinTransporte).

Según las cifras del RUNT en junio de 2021 se matriculó 1 motocicleta eléctrica.

Matrículas de motocicletas eléctricas

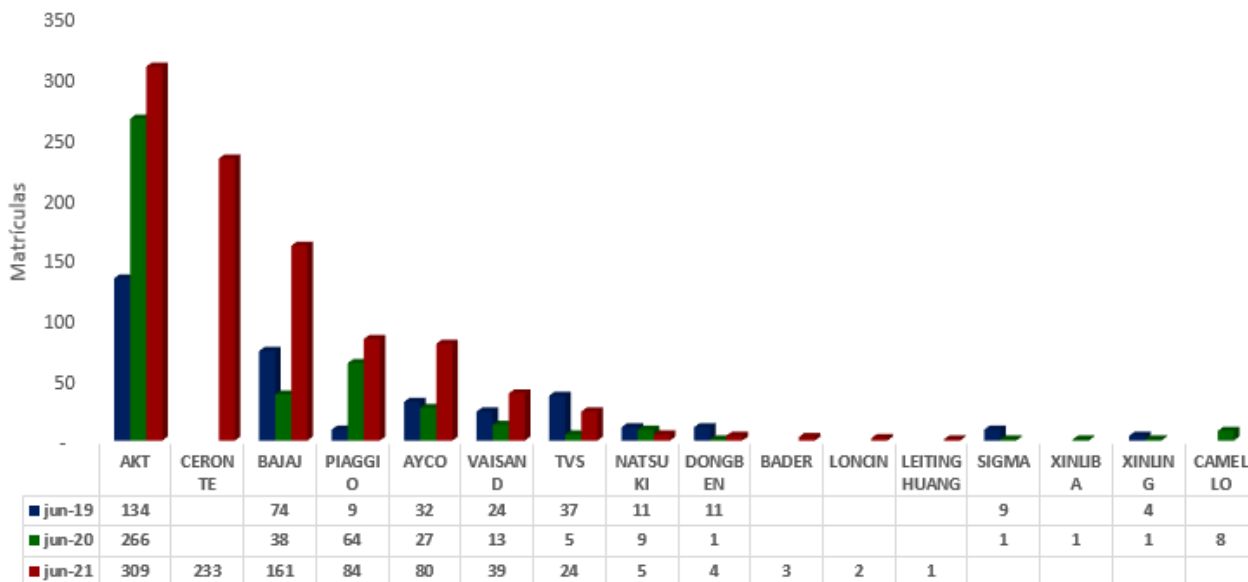


Matrículas motocicletas eléctricas		
Marca	2020	2021
ACCUMOS		1
CHAOW POWER	3	
MINGTO	1	
ZXMCO	1	
Total general	5	1

- **MOTOCARRO:** Vehículo automotor de tres ruedas con estabilidad propia con componentes mecánicos de motocicleta, para el transporte de personas o mercancías con capacidad útil hasta 770 kilogramos. (Fuente: Código Nacional de Tránsito).

Los vehículos clase motocarros, son de uso común en zonas rurales como un eficiente medio de transporte público de pasajeros y es un medio de transporte muy versátil, exitoso para la movilidad y la protección del ambiente para el transporte de mercancías en el ámbito urbano, por ejemplo, para proveer a los tenderos y tiendas. Según las cifras del RUNT en junio de 2021 se matricularon 945 motocarros.

Matrículas de motocarros Junio 2019, 2020 y 2021

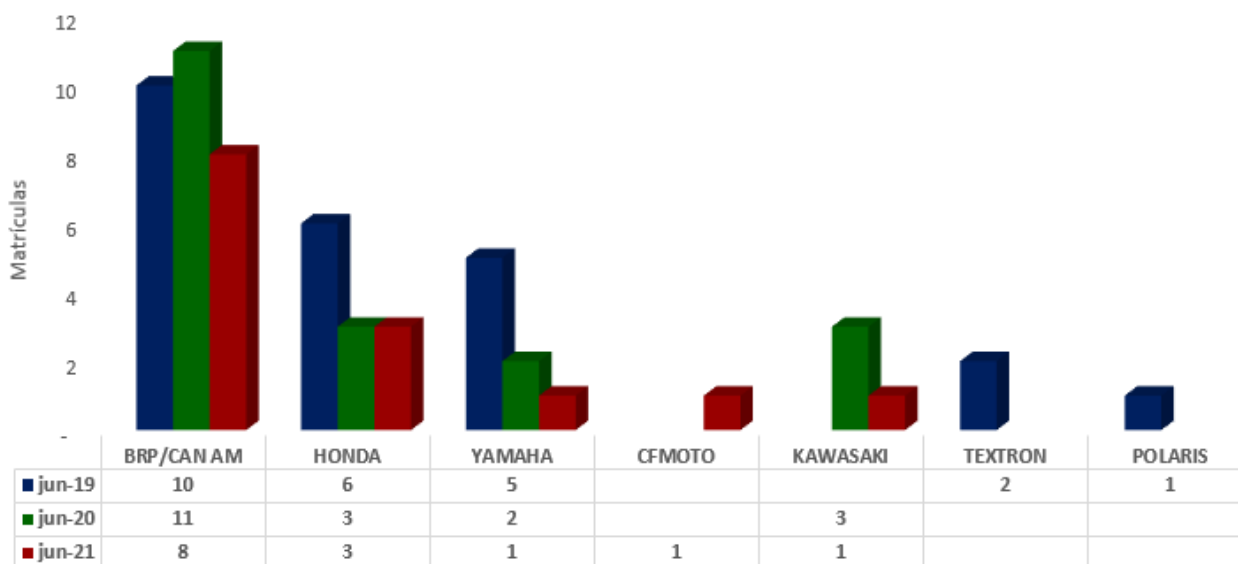


MATRÍCULAS DE MOTOCARROS MARZO 2019, 2020, 2021						
Marca	jun-19	jun-20	jun-21	Variación 2019-2021	Variación 2020-2021	Participación jun-2021
AKT	134	266	309	130,60%	16,17%	32,70%
CERONTE			233			24,66%
BAJAJ	74	38	161	117,57%	323,68%	17,04%
PIAGGIO	9	64	84	833,33%	31,25%	8,89%
AYCO	32	27	80	150,00%	196,30%	8,47%
VAISAND	24	13	39	62,50%	200,00%	4,13%
TVS	37	5	24	-35,14%	380,00%	2,54%
NATSUKI	11	9	5	-54,55%	-44,44%	0,53%
DONGBEN	11	1	4	-63,64%	300,00%	0,42%
BADER			3			0,32%
LONGIN			2			0,21%
LEITING HUANG			1			0,11%
SIGMA	9	1		-100,00%		0,00%
XINLIBA		1				0,00%
XINLING	4	1		-100,00%		0,00%
CAMELLO		8				0,00%
Total general	345	434	945	173,91%		100,00%

- **CUATRIMOTO:** vehículo automotor de cuatro (4) ruedas con componentes mecánicos de motocicleta, para transporte de personas o mercancías con capacidad de cargas hasta setecientos setenta (770) kilogramos. (Código Nacional de Transito).

Según la información del RUNT en junio de 2021 se matricularon 14 cuatrimotos.

**Matrículas de motocarros
Junio de 2019, 2020 y 2021**



Matrículas de cuatrimotos			
Marca	jun-19	jun-20	jun-21
BRP/CAN AM	10	11	8
HONDA	6	3	3
YAMAHA	5	2	1
CFMOTO			1
KAWASAKI		3	1
TEXTRON	2		
POLARIS	1		
Total general	24	19	14

- CICLOMOTOR:** Vehículo automotor de dos (2) ruedas, provisto de un motor de combustión interna, eléctrico y/o de cualquier otro tipo de generación de energía, de cilindraje no superior a 50 cm³ si es de combustión interna ni potencia nominal superior a 4 kW si es eléctrico. (Fuente Res 160 de 2017- Min Transporte).

Según las cifras del RUNT en junio de 2021 se matricularon 176 ciclomotores.

Matrículas de ciclomotores
Junio 2019, 2020 y 2021



Matrículas de ciclomotores marzo 2019, 2020 y 2021			
Marca	jun-19	jun-20	jun-21
STARKER	138	146	133
NIU		14	30
SUPER SOCO			7
ZP		4	3
AIMA	1	1	2
QSMOTOR			1
ELECTRIKA	2		
BIN		2	
ELEKTROMOTORES	1		
AKT		2	
SPORT POWER NEW/ELECTRIKA	1		
ENERGY MOTION	3		
Total general	146	169	176