



# BOLETÍN

## REGISTRO DE MOTOCICLETAS NUEVAS EN COLOMBIA

MAYO 2026



CÁMARA DE LA  
INDUSTRIA DE MOTOCICLETAS



Fenalco

# Índice de contenido

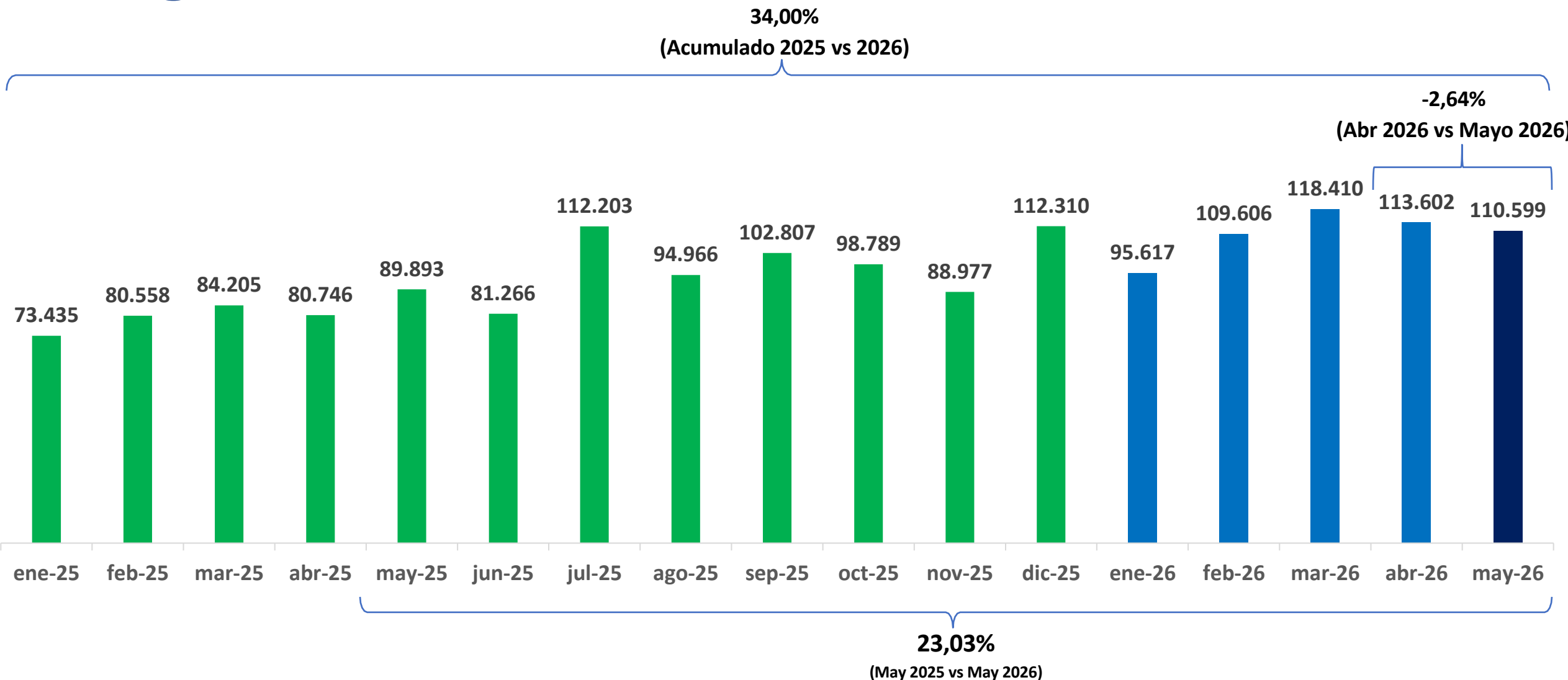
- 1. Balance del periodo / Resumen.**
- 2. Registro histórico de motocicletas nuevas.**
- 3. Registro de motocicletas nuevas por:**
  1. Cilindrada
  2. Marcas
  3. Líneas / Top 10
  4. Por departamentos / Top 10
  5. Por municipio / Top 10

# 1. Balance del periodo

La Cámara de la Industria de Motocicletas de la ANDI y Fenalco presentan el informe de registros de motocicletas nuevas en Colombia correspondiente a mayo de 2026, con los siguientes resultados destacados:

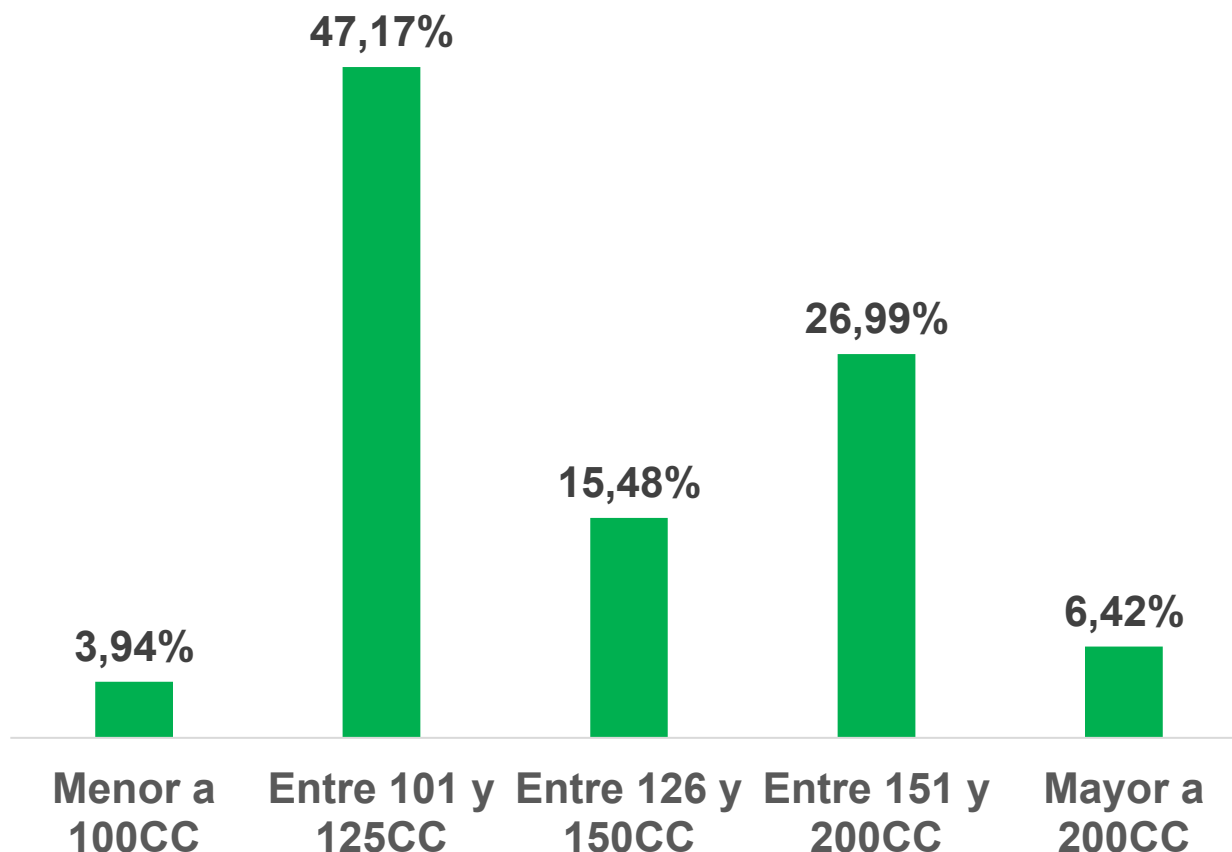
- En mayo de 2026 se registraron 110.599 motocicletas nuevas en Colombia.
- En comparación con abril de 2026, los registros presentaron una variación de -2,64%, representando una leve disminución mensual.
- Frente a mayo de 2025, los registros de motocicletas nuevas crecieron 23,03%, reflejando el dinamismo que mantiene el mercado durante 2026.
- Entre enero y mayo de 2026, el mercado acumula un crecimiento de 34,00% frente al mismo periodo de 2025.
- BAJAJ, SUZUKI y HONDA fueron las marcas con mayor número de registros durante mayo. BAJAJ lideró el ranking con una participación del 17,96%.
- Cundinamarca, Antioquia y Valle del Cauca fueron los departamentos con más registros de motocicletas nuevas en mayo. A nivel municipal, Sabaneta, Funza y El Cerrito se destacaron entre los territorios con mayor volumen de registros, evidenciando la importancia de la motocicleta como herramienta de movilidad y desarrollo productivo.

# 2. Registro de motocicletas nuevas en Colombia



- En el mes de mayo de 2026 se registraron 110.599 motocicletas nuevas.
- Mes comparado, mayo 2025 vs mayo de 2026 el mercado crece un 23,03%.
- Durante mayo de 2026 recae el mercado un -2,64% respecto a abril de 2026.
- En el acumulado (Ene-May 2025 vs Ene-May 2026) la industria crece un 34,00%.

# 3.1. Registro de motocicletas nuevas por cilindrada



Durante mayo de 2026, la tendencia de compra de motocicletas nuevas se orientó en el segmento de cilindrada entre **101CC y 125CC**, con un **47,17%**, seguida por el segmento entre los **151CC y 200CC** (**26,99%**).

## 3.2. Registro de motocicletas nuevas por marca

MARCA	MAYO 2025	MAYO 2026	PARTICIPACIÓN % MAYO 2026	VARIACIÓN % MES
BAJAJ	14.503	19.868	17,96%	36,99%
SUZUKI	14.288	17.552	15,87%	22,84%
HONDA	10.348	15.903	14,38%	53,68%
AKT*	14.486	14.798	13,38%	2,15%
YAMAHA	14.114	14.519	13,13%	2,87%
HERO	6.752	8.381	7,58%	24,13%
TVS	7.041	8.126	7,35%	15,41%
VICTORY	4.728	5.330	4,82%	12,73%
BERA	16	1.046	0,95%	6.437,50%
VENTO	270	1.046	0,95%	287,41%
FRATELLI	431	673	0,61%	56,15%
KTM	543	617	0,56%	13,63%
SYM	524	612	0,55%	16,79%
ROYAL ENFIELD	415	559	0,51%	34,70%
KYMCO	693	549	0,50%	-20,78%
OTRAS	741	1.020	0,92%	37,65%
<b>TOTAL</b>	<b>89.893</b>	<b>110.599</b>	<b>100,00%</b>	<b>23,03%</b>

Datos: RUNT –Elaboración: ANDI-FENALCO

\*AKT + AKT VOGÉ + AKT SYM

- Las marcas BAJAJ, SUZUKI y HONDA lideraron el ranking de marcas más registradas en el país durante el mes de mayo de 2026.
- La marca HONDA es la que más crece, dentro del Top 8, en el periodo comparado mayo 2025 vs mayo 2026, con un 53,68%, seguida de BAJAJ (36,99%) y HERO (24,13%).
- Top 15 general, presentan mayores crecimientos BERA (6.437,50%), VENTO (287,41%) y FRATELLI (56,15%).

## 3.3. Registro de motocicletas por línea:

(Top 10 – motocicletas más vendidas en Col en mayo de 2026)

MARCA	MODELO	MAYO 2025	MAYO 2026	PARTICIPACIÓN % MAYO 2026	VARIACIÓN % MES
AKT	AK125NKD EIII	6.772	6.518	5,89%	-3,75%
BAJAJ	CT100 ES SPOKE	3.551	4.606	4,16%	29,71%
YAMAHA	GPD155-A (NMAX155)	2.940	4.034	3,65%	37,21%
SUZUKI	DR150 ABS	-	3.861	3,49%	-
BAJAJ	CT100 KS SPOKE	3.270	3.795	3,43%	16,06%
HONDA	XR190L2.0	1.875	3.663	3,31%	95,36%
SUZUKI	GN125 ABS	-	3.570	3,23%	-
HERO	HUNK 125 R	2.350	3.466	3,13%	47,49%
YAMAHA	XTZ150-A (XTZ150 ABS)	-	3.047	2,75%	-
HONDA	XR150L 2.0	1.925	2.984	2,70%	55,01%
OTRAS		67.210	71.055	64,25%	5,72%
<b>TOTAL</b>		<b>89.893</b>	<b>110.599</b>	<b>100,00%</b>	<b>23,03%</b>

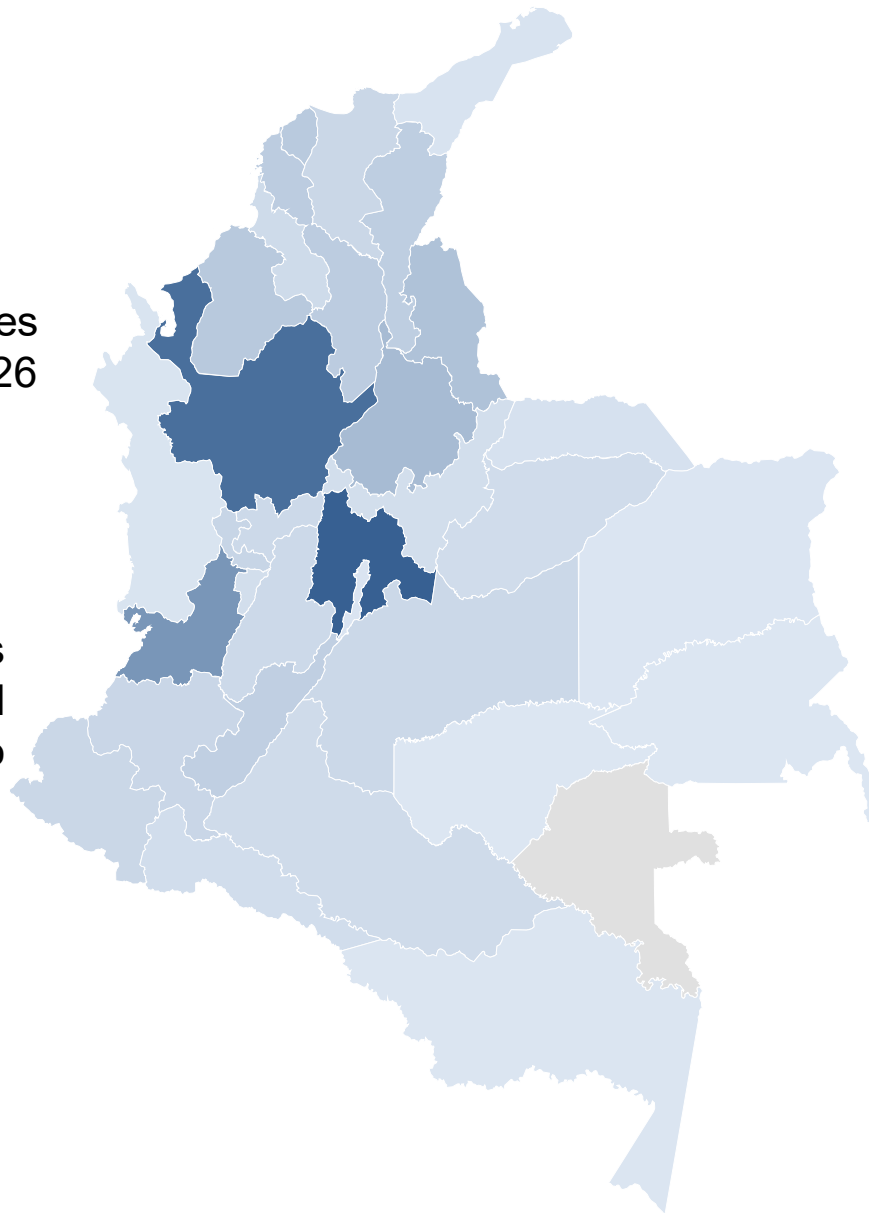
Los 10 modelos de motocicletas más vendidos en el país durante mayo de 2026 representaron el 35,75% del total comercializado en el periodo. **El 100% de estas motocicletas incorpora sistemas de frenado avanzado, ABS o CBS**, lo que evidencia el compromiso de la industria con elevar los estándares de seguridad vial en Colombia.

## 3.4. Registro de motocicletas por Departamento

El top 3 de departamentos con mayores registros en el país durante mayo de 2026 fueron:

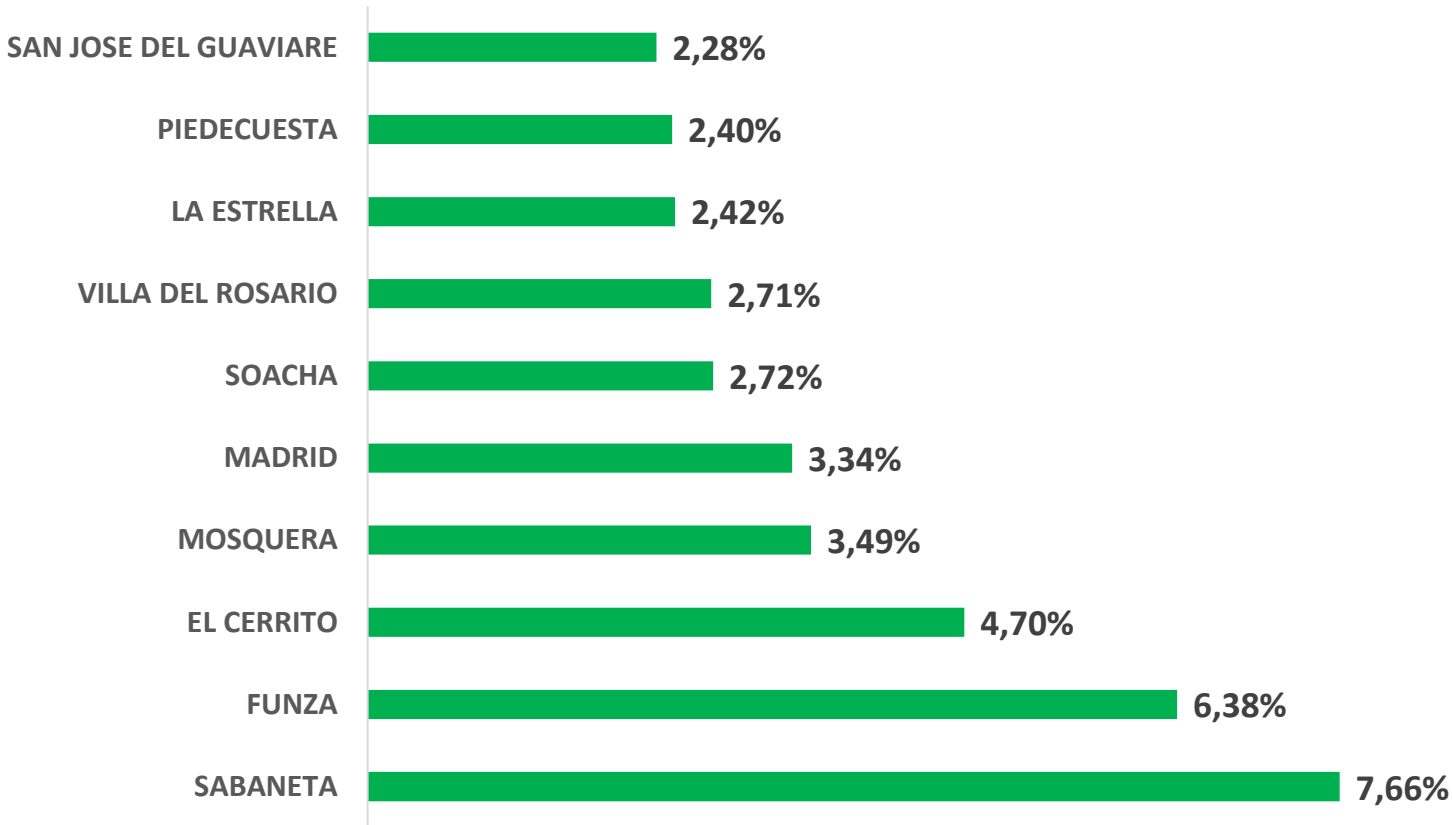
1. Cundinamarca (18,74%),
2. Antioquia (16,34%)
3. Valle del Cauca (10,09%).

En su conjunto, estos 3 departamentos representan el 45,17% del total del mercado de motocicletas del territorio nacional.



Departamento	Unidades	Participación
Cundinamarca	20.728	18,74%
Antioquia	18.071	16,34%
Valle del Cauca	11.163	10,09%
Santander	6.147	5,56%
Atlántico	4.529	4,09%
Bolívar	4.502	4,07%
Córdoba	4.349	3,93%
Norte de Santander	4.147	3,75%
Cesar	3.813	3,45%
Huila	3.038	2,75%
Nariño	2.633	2,38%
Magdalena	2.529	2,29%
Guaviare	2.517	2,28%
Cauca	2.429	2,20%
Risaralda	2.328	2,10%
Meta	2.266	2,05%
Tolima	2.264	2,05%
Caldas	2.121	1,92%
Sucre	1.943	1,76%
Caquetá	1.421	1,28%
Quindío	1.281	1,16%
Boyacá	1.243	1,12%
Casanare	1.186	1,07%
Putumayo	1.183	1,07%
La Guajira	658	0,59%
Chocó	594	0,54%
Arauca	546	0,49%
Bogotá D.C.	284	0,26%
Amazonas	245	0,22%
Guainía	223	0,20%
Vichada	136	0,12%
Archipiélago de San Andrés, Providencia & SC	82	0,07%
<b>Total general</b>	<b>110.599</b>	<b>100%</b>

# 3.5. Registro de motocicletas por municipio (Top10)



Municipio	Unidades	Participación
SABANETA	8.471	7,66%
FUNZA	7.054	6,38%
EL CERRITO	5.201	4,70%
MOSQUERA	3.865	3,49%
MADRID	3.699	3,34%
SOACHA	3.010	2,72%
VILLA DEL ROSARIO	2.994	2,71%
LA ESTRELLA	2.678	2,42%
PIEDECUESTA	2.654	2,40%
SAN JOSE DEL GUAVIARE	2.517	2,28%
OTROS	68.456	61,90%
<b>TOTAL</b>	<b>113.602</b>	<b>100%</b>

En su conjunto, estos 10 municipios representaron el **38,10%** del total de registros de motocicletas nuevas del país durante mayo de 2026.

El siguiente es el top 3 de municipios con más registros de motocicletas nuevas durante mayo de 2026:

1. Sabaneta (Antioquia): 8.471 (7,66%)
2. Funza (Cundinamarca): 7.054 (6,38%)
3. El Cerrito (Valle del Cauca): 5.201 (4,70%)



@ANDI\_Motos

@FenalcoNacional

# Gracias