



MÁS
PAÍS



BOLETÍN

MOTOCICLETAS NUEVAS

Mayo

2023

BOLETÍN

MOTOCICLETAS NUEVAS



ANÁLISIS.

REGISTRO HISTÓRICO MOTOCICLETAS.

PARTICIPACIÓN EN LAS
MATRÍCULAS POR CILINDRAJE.

PARTICIPACIÓN EN LAS MATRÍCULAS
POR DEPARTAMENTOS.

PARTICIPACIÓN EN LAS MATRÍCULAS
POR MUNICIPIO/CIUDAD.

PARTICIPACIÓN EN LAS MATRÍCULAS
POR MARCA.

PARTICIPACIÓN EN LAS
MATRÍCULAS POR LÍNEA.

NUEVAS TECNOLOGÍAS: MOTOCARROS,
CUATRIMOTOS, CICLOMOTORES Y
MOTOS ELÉCTRICAS.

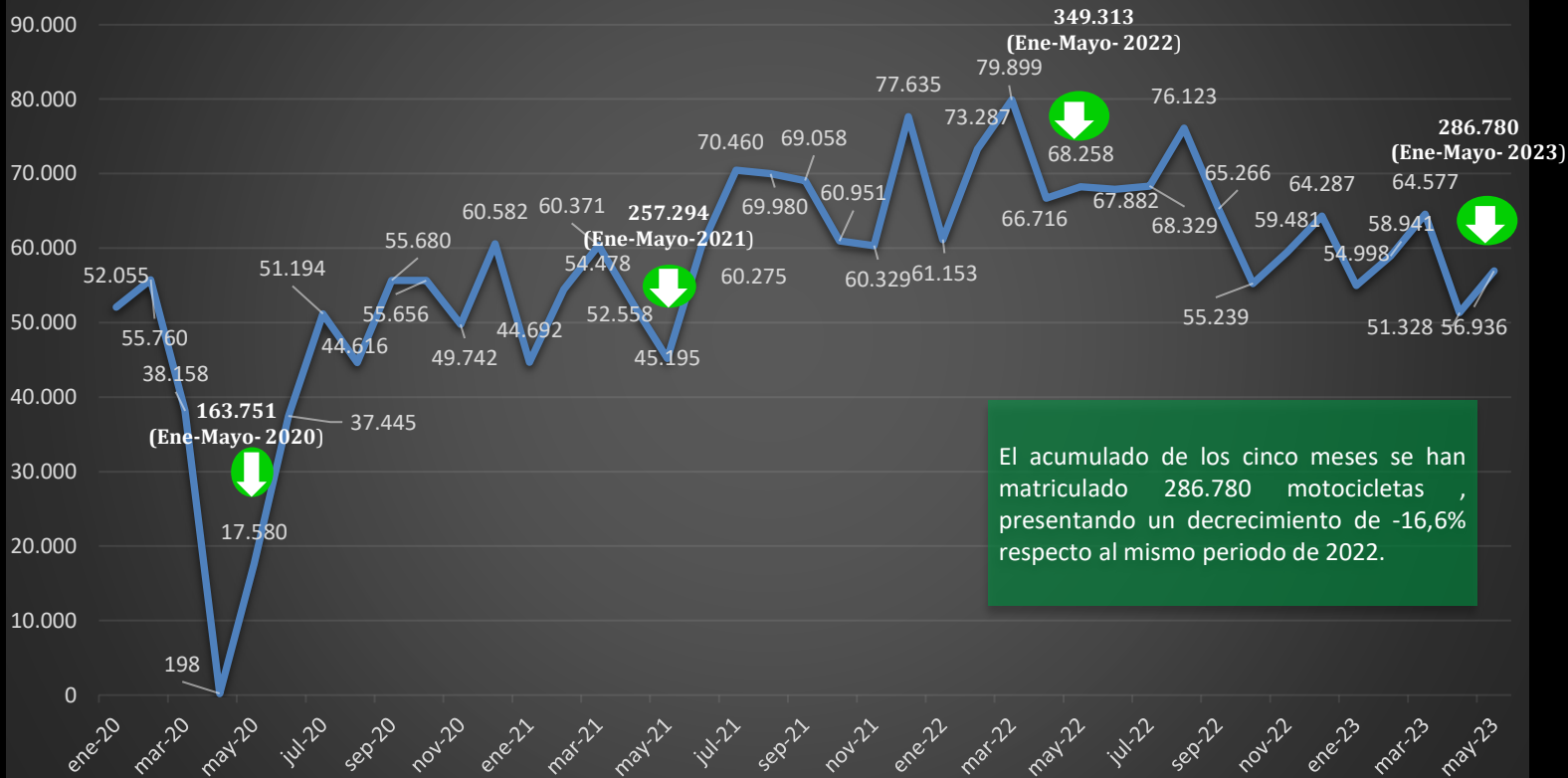
ANDI Y FENALCO ,gremios representantes de la industria y la importación de vehículos y de motocicletas del país , presentan el informe de Registro de Motocicletas a Mayo 2023

Destacados:

- La comercialización de motocicletas nuevas en Colombia muestra una contracción del 16,6% en el acumulado a mayo de 2023 vs el mismo mes del año anterior.
- Mayo cierra con 56.936 motocicletas matriculadas, un 10,9% más que en el mes de abril, lo que muestra algunos signos de estabilización en la notoria desaceleración de este mercado.
- Factores como los incrementos en los precios de la economía, el encarecimiento del crédito y la incertidumbre frente al futuro próximo, sobre todo en las clases menos favorecidas, , han impactado de manera importante este sector
- Continúan las dificultades para que los nuevos compradores de motocicletas adquieran el SOAT en algunas regiones, lo que ha también ha impactado negativamente al sector.
- Las familias colombianas continúan prefiriendo las motocicletas por sus beneficios en ahorro de tiempo y dinero, siendo la clase de vehículos más vendidas en el país .
- El sector de la moto continúa contribuyendo en la generación de empleo y con el registro de las 56.936 motocicletas en mayo de este año, ese mismo número de familias han encontrado un medio de transporte y empleo, especialmente en los estratos 1, 2 y 3.
- Continúan las demoras del ANLA en la aprobación de los CPD's afecta la venta de motocicletas nuevas.

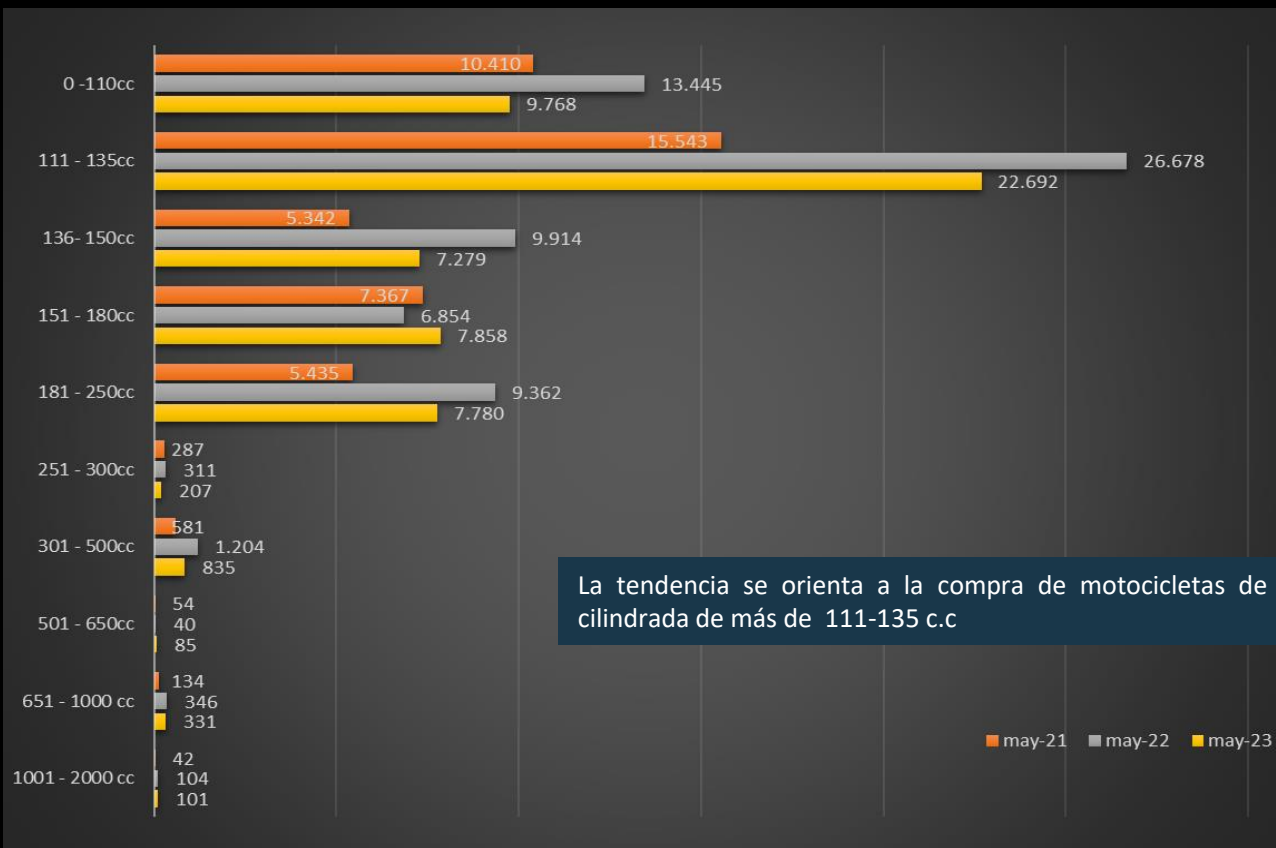
Bogotá, 1 de junio 2023. De acuerdo con la información de matrículas suministrada por el Registro Único Nacional de Tránsito (RUNT), en Mayo de 2023 se matricularon 56.936 motocicletas nuevas, presentando una variación negativa de 16,6% con respecto del mismo mes de Mayo 2022.

Matrículas de Motocicletas Enero de 2020 a Mayo de 2023



El acumulado de los cinco meses se han matriculado 286.780 motocicletas , presentando un decrecimiento de -16,6% respecto al mismo periodo de 2022.

Matriculas por cilindraje en Mayo de 2021. 2022 y 2023

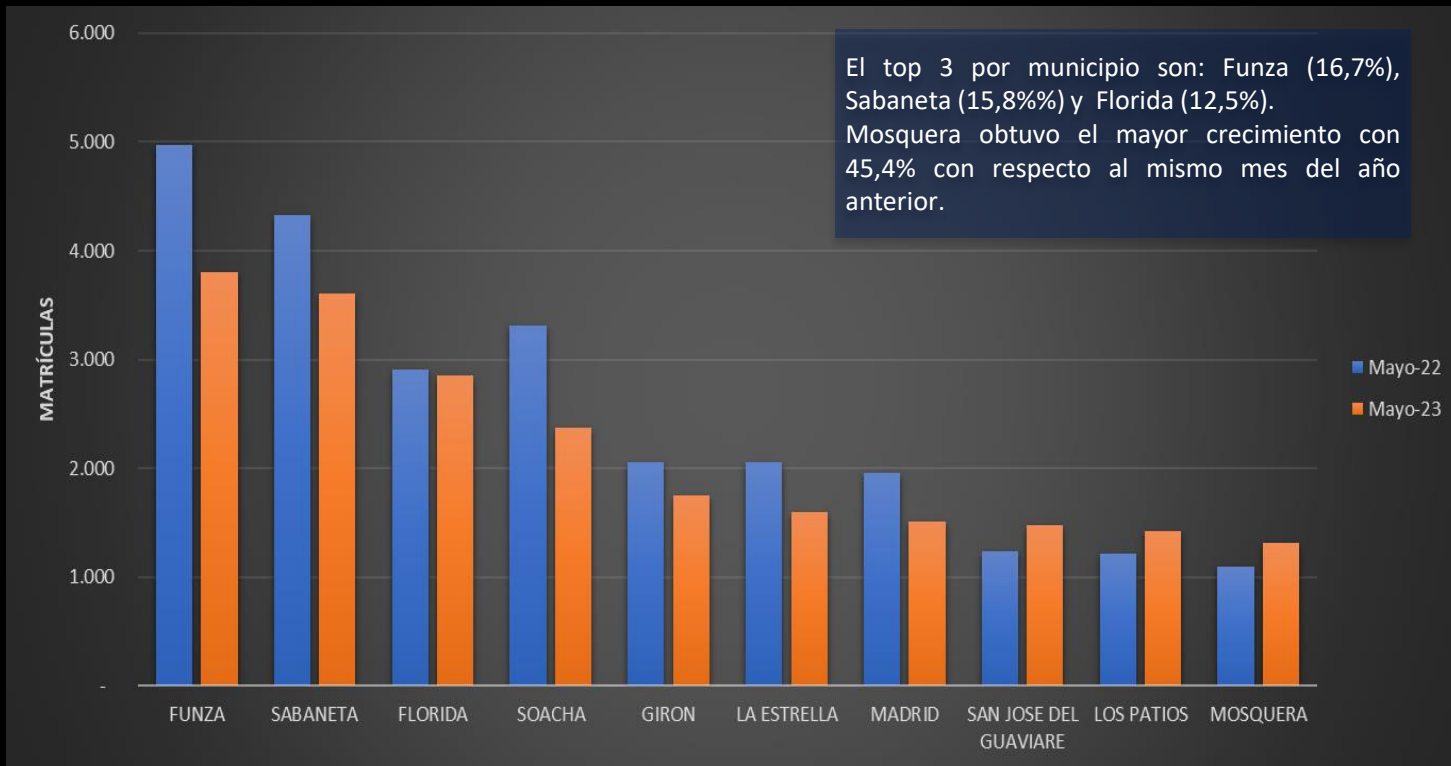


Matrículas por Departamento en Mayo de 2022 y 2023

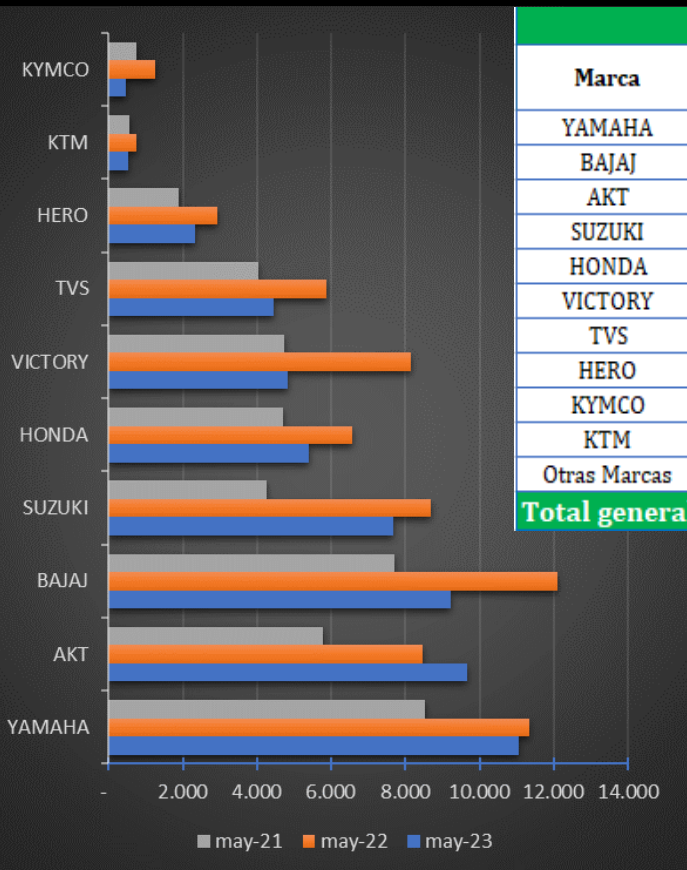
Top 10 Matrículas por Departamentos Años 2022 y 2023					
Departamento	Mayo-22	Mayo-23	Variación 2022-2023	Participación Mayo-2023	Acumulado 2023
Cundinamarca	13.452	10.957	-18,5%	19,2%	54.606
Antioquia	11.414	9.334	-18,2%	16,4%	45.895
Valle del Cauca	6.273	5.831	-7,0%	10,2%	29.794
Santander	3.712	3.046	-17,9%	5,3%	15.461
Norte de Santander	3.037	2.837	-6,6%	5,0%	14.320
Atlantico	2.264	2.193	-3,1%	3,9%	11.992
Bolivar	2.423	2.093	-13,6%	3,7%	10.747
Cordoba	2.618	2.056	-21,5%	3,6%	9.932
Huila	2.285	1.656	-27,5%	2,9%	8.828
Guaviare	1.235	1.474	19,4%	2,6%	7.159
Otros departamentos	20.780	15.459	-25,6%	27,2%	78.046
Total general	68.258	56.936	-16,6%	100%	286.780

El top tres por departamentos continúa conformado por: Cundinamarca (19.2%), Antioquia (16,4%) y Valle del Cauca (10,2%) . Representando el 45,4% con 130.295 unidades.

Top 10 de Matrículas por Municipio / Ciudad en Mayo de 2022 y 2023



Matrículas por Marca en Mayo de 2022 y 2023



Matrículas por marca de 2022 y 2023					
Marca	may-22	may-23	Variación 2022-2023	Participación Mayo-2023	Acumulado 2023
YAMAHA	11.345	11.061	-2,5%	19,4%	53.178
BAJAJ	8.470	9.674	14,2%	17,0%	47.969
AKT	12.093	9.227	-23,7%	16,2%	45.329
SUZUKI	8.694	7.689	-11,6%	13,5%	41.310
HONDA	6.555	5.411	-17,5%	9,5%	26.545
VICTORY	8.164	4.840	-40,7%	8,5%	25.177
TVS	5.864	4.461	-23,9%	7,8%	23.851
HERO	2.930	2.330	-20,5%	4,1%	12.070
KYMCO	742	522	-29,6%	0,9%	2.958
KTM	1.260	475	-62,3%	0,8%	2.163
Otras Marcas	2.141	1.246	-41,8%	2,2%	6.230
Total general	68.258	56.936	-16,6%	100%	286.780

El top 3 por marca:

1. YAMAHA: 19,4% (11.345 unidades)

2. BAJAJ: 16,8% (8.470 unidades).

3. AKT: 15,0% (12.093 unidades).

Las marcas YAMAHA, BAJAJ y AKT lideran con 146.476 unidades, lo que equivale al 50,7% de las ventas.

Top 20 Matrículas por Línea en Mayo de 2022 y 2023

Puesto	Marca	Línea	Mayo-22	Mayo-23	Participación Mayo-2023
1	AKT	AK125NKD EIII	3.568	3.568	6,3%
2	YAMAHA	GPD155-A (NMAX155)	2.245	2.245	3,9%
3	SUZUKI	GN 125	2.018	2.018	3,5%
4	BAJAJ	CT100 KS SPOKE	2.005	2.005	3,5%
5	YAMAHA	T115FI (T115FL-5)	1.776	1.776	3,1%
6	SUZUKI	DR150	1.644	1.644	2,9%
7	YAMAHA	XTZ125	1.561	1.561	2,7%
8	YAMAHA	XTZ150-2 (XTZ150)	1.376	1.376	2,4%
9	BAJAJ	PULSAR NS 200 FI	1.371	1.371	2,4%
10	YAMAHA	MTN155-A	1.321	1.321	2,3%
11	BAJAJ	CT100 ES SPOKE	1.309	1.309	2,3%
12	TVS	RAIDER 125	1.260	1.260	2,2%
13	AKT	AK125CR4 EIII	969	969	1,7%
14	YAMAHA	FZN150D-6 (FZ-S)	950	950	1,7%
15	HONDA	XR 150L E3	850	850	1,5%
16	AKT	AK125FLEX EIII	814	814	1,4%
17	BAJAJ	DISCOVER 125 ST	716	716	1,3%
18	VICTORY	MRX ARIZONA	704	704	1,2%
19	SUZUKI	GIXXER FI ABS	691	691	1,2%
20	SUZUKI	AX 4	638	638	1,1%
Otras líneas			40.836	29.150	51,2%
Total General			68.622	56.936	100,0%

El top 3 por líneas (modelos):

1. AK125NKD EIII de AKT –3.568 (6,3%).
2. GPD155-A (NMAX155) de YAMAHA– 2.245 (3,9%).
3. GN 125 de SUZUKI–2.018 (3,5%) .

Las primeras 20 líneas representan el 48,8% de las ventas.



CATEGORIAS

MOTOCARROS, CUATRIMOTOS, CICLOMOTORES Y
MOTORTRICICLOS


ANDI

MÁS
PAIS

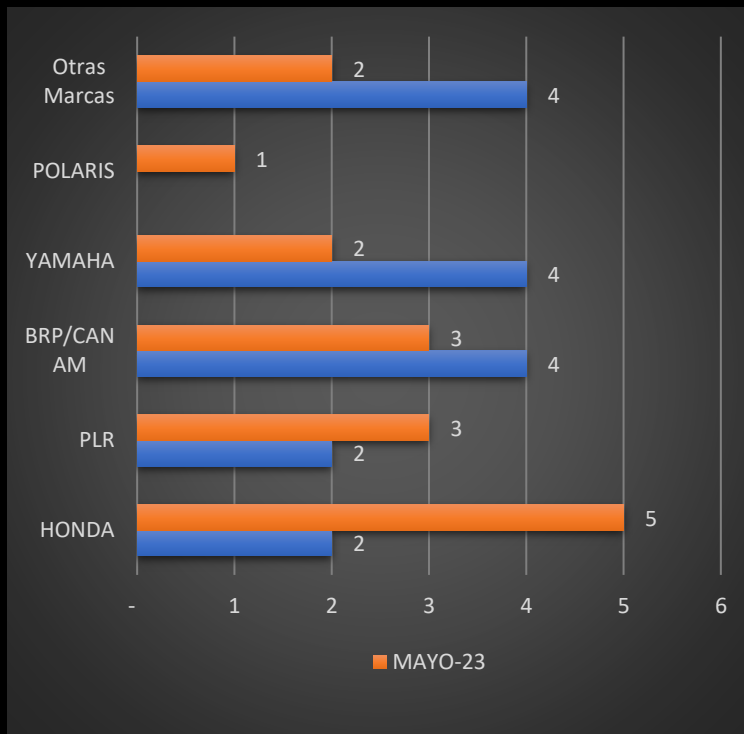
 Fenalco

Matrículas de Motocarros en Mayo de 2022 y 2023

Marca	may-22	may-23	Variación 2022-2023	Participación Mayo-2023
AKT	432	392	-9,3%	32,2%
CERONTE	295	297	0,7%	24,4%
BAJAJ	302	241	-20,2%	19,8%
VAISAND	89	94	5,6%	7,7%
TVS	71	65	-8,5%	5,3%
AYCO	88	64	-27,3%	5,3%
PIAGGIO	78	40	-48,7%	3,3%
NATSUKI	16	19	18,8%	1,6%
BADER		4	-	0,3%
THUNDER EV		1	0,0%	0,1%
OTRAS MARCAS	11		-100,0%	0,0%
Total general	1.382	1.217	-11,9%	100,0%

MOTOCARRO: Vehículo automotor de tres ruedas con estabilidad propia con componentes mecánicos de motocicleta, para el transporte de personas o mercancías con capacidad útil hasta 770 kilogramos. (Fuente: Código Nacional de Tránsito).

Según las cifras del RUNT en Mayo de 2023 se matricularon **1.217 motocarros**, con un decrecimiento de 11,9% en comparación a Mayo de 2022.



Matrículas de Cuatrimotos en Mayo de 2022 y 2023				
Marca	Mayo-22	Mayo-23	Variación 2022-2023	Participación Mayo-2023
HONDA	2	5	150%	31,3%
PLR	2	3	50%	18,8%
BRP/CAN AM	4	3	-25%	18,8%
YAMAHA	4	2	-	12,5%
POLARIS	0	1	-	6,3%
Otras Marcas	4	2	-50%	12,5%
Total general	16	16	0,0%	100%

CUATRIMOTO: vehículo automotor de cuatro (4) ruedas con componentes mecánicos de motocicleta, para transporte de personas o mercancías con capacidad de cargas hasta setecientos setenta (770) kilogramos. (Código Nacional de Tránsito).

Se matriculan 35 cuatrimotos.

TECNOLOGIAS CERO EMISIONES O ELÉCTRICAS

MOTOS ELÉCTRICAS, CICLOMOTORES Y
MOTOCARROS.



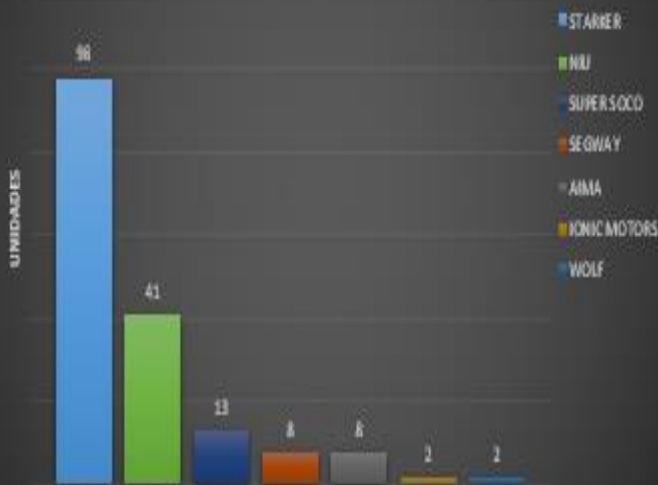
Matrículas de Ciclomotores Mayo de 2022 y 2023

Marca	may-22	may-23	Variación 2022-2023	Participación Mayo- 2023
STARKER	187	99	-47,1%	57,2%
NIU	43	41	-4,7%	23,7%
SUPER SOCO	8	13	62,5%	7,5%
SEGWAY	1	8	700,0%	4,6%
AIMA	1	8	700,0%	4,6%
IONIC MOTORS		2	-	1,2%
WOLF	5	2	-	1,2%
QSMOTOR			-	0,0%
SIN MARCA	10		-	0,0%
ELEKTROMOTORES	1		-	0,0%
Otras Marcas	1	-	-100,0%	0,0%
TOTAL GENERAL	257	173	-32,7%	100%

CICLOMOTOR: Vehículo automotor de dos (2) ruedas, provisto de un motor de combustión interna, eléctrico y/o de cualquier otro tipo de generación de energía, de cilindraje no superior a 50 cm³ si es de combustión interna ni potencia nominal superior a 4 kW si es eléctrico. (Fuente Res 160 de 2017- Min Transporte).

Se matriculan **173** ciclomotores, con mayor participación STARKER con un porcentaje de 57,2%.

Matrículas de Ciclomotores Eléctricos Mayo 2023



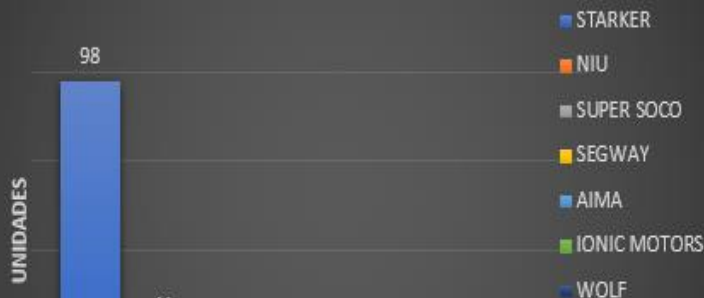
CICLOMOTOR

Matrículas de Eléctricos en Mayo de 2022 y 2023

Marca	may-23
STARKER	98
NIU	41
SUPER SOCO	13
SEGWAY	8
AIMA	8
IONIC MOTORS	2
WOLF	2
TOTAL GENERAL	172

CICLOMOTORES : Vehículo automotor de dos (2) ruedas, provisto de un motor de combustión interna, eléctrico y/o de cualquier otro tipo de generación de energía, de cilindraje no superior a 50 cm³ si es de combustión interna ni potencia nominal superior a 4 kW si es eléctrico.

Matrículas de Motocicletas Eléctricas Mayo 2023

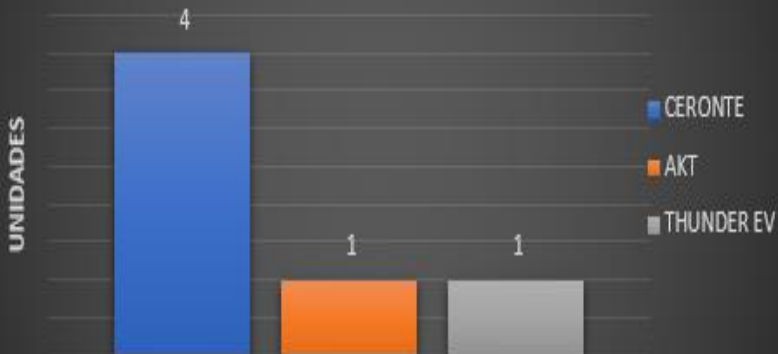


**MOTOCICLETA
Matrículas de Eléctricos en Mayo 2023**

Marca	may-23
STARKER	98
NIU	41
SUPER SOCO	13
SEGWAY	8
AIMA	8
IONIC MOTORS	2
WOLF	2
TOTAL	172

MOTOCICLETAS ELÉCTRICAS: Vehículo automotor de dos (2) ruedas en línea, con capacidad para el conductor y un acompañante, provisto de un motor eléctrico y potencia nominal superior a 4 kW.

Matrículas de Motocarro Eléctricos en Mayo 2023



MOTOCARRO

Matrículas de Eléctricos Mayo

Marca	may-23
CERONTE	4
AKT	1
THUNDER EV	1
TOTAL GENERAL	8

MOTOCARROS: Una motocicleta o scooter eléctrica es un vehículo automotor de dos (2) ruedas en línea, provisto de un motor eléctrico y de potencia nominal superior a 4 KW. Todo lo que se encuentre por debajo de ese rango (4 kW) es un ciclomotor. (Fuente Res 160 de 2017- MinTransporte).