



# BOLETÍN

## REGISTRO DE MOTOCICLETAS NUEVAS EN COLOMBIA

ABRIL 2026



CÁMARA DE LA  
INDUSTRIA DE MOTOCICLETAS



Fenalco

# Índice de contenido

- 1. Balance del periodo / Resumen.**
- 2. Registro histórico de motocicletas nuevas.**
- 3. Registro de motocicletas nuevas por:**
  1. Cilindrada
  2. Marcas
  3. Líneas / Top 10
  4. Por departamentos / Top 10
  5. Por municipio / Top 10

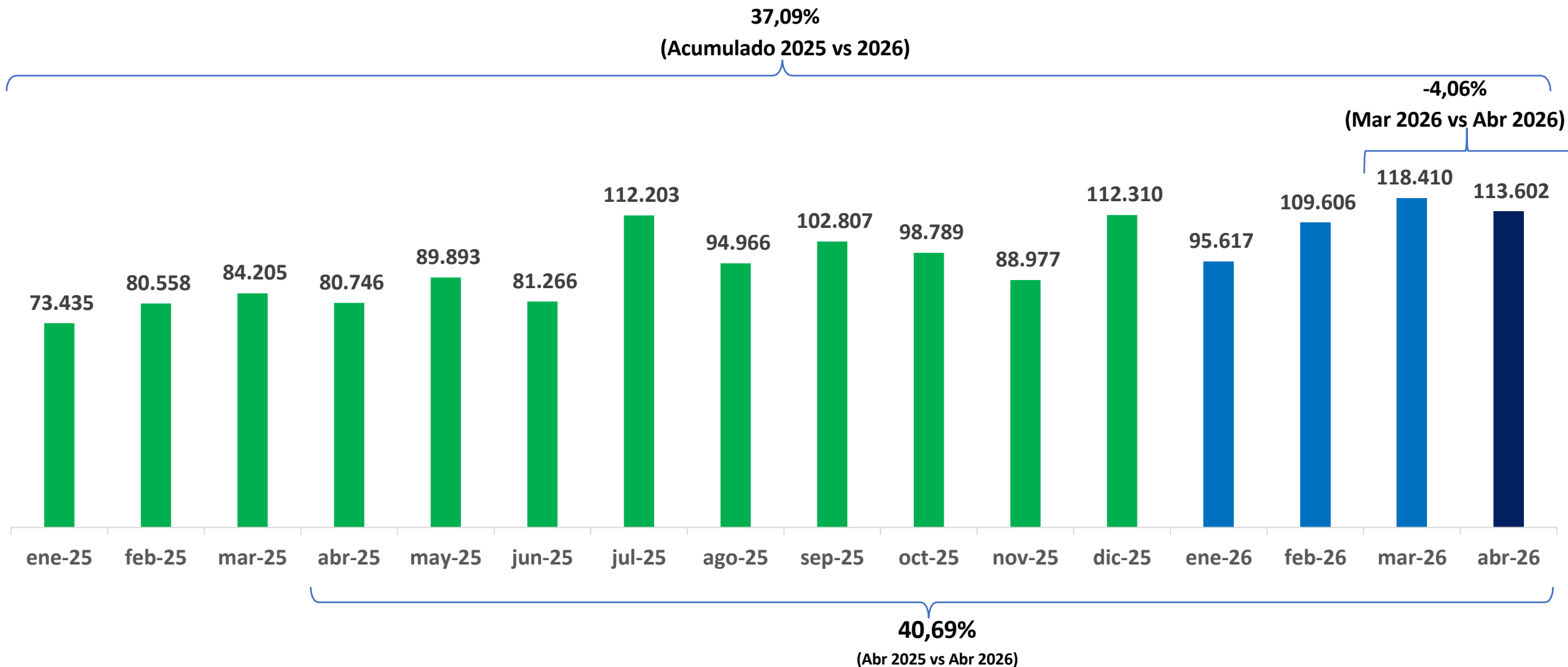
# 1. Balance del periodo

La Cámara de la Industria de Motocicletas de la ANDI y Fenalco presentan el informe de registros de motocicletas nuevas en Colombia correspondiente a abril de 2026. Estos son los principales resultados:

- ✓ En abril de 2026 se registraron **113.602 motocicletas nuevas** en el país.
- ✓ Frente a abril de 2025, la industria creció **40,69%**, consolidando una dinámica positiva del sector.
- ✓ En comparación con marzo de 2026, se observa una variación de **-4,06%**.
- ✓ En el acumulado del año, la industria de motocicletas del país registra un crecimiento de **37,09%**.
- ✓ **BAJAJ, SUZUKI y AKT** fueron las marcas con mayor número de registros en abril, con **BAJAJ en el 1er lugar** con una participación del **17,95%**.
- ✓ **Cundinamarca, Antioquia y Valle del Cauca** lideraron los registros, con municipios como Sabaneta, Funza y El Cerrito, donde la motocicleta cumple un papel fundamental en la movilidad cotidiana y en el desarrollo de actividades productivas.

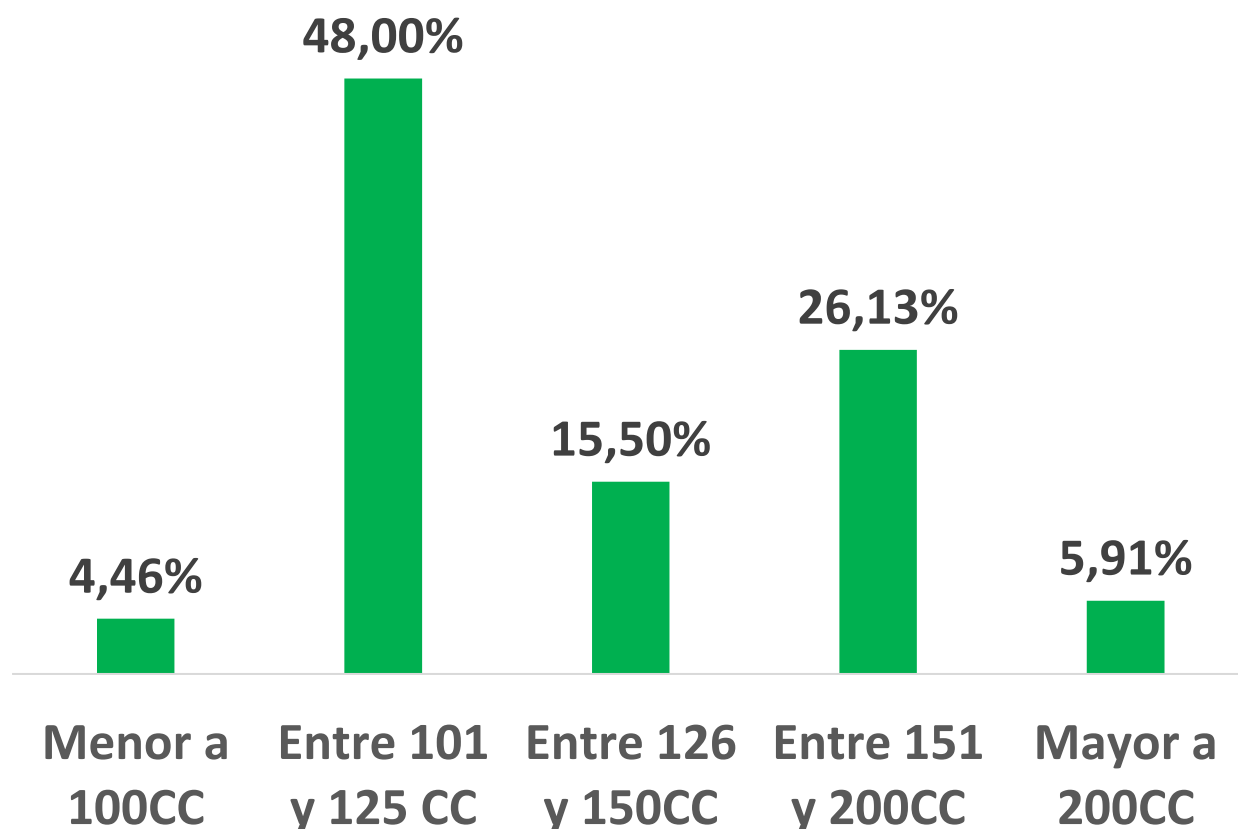
La motocicleta continúa consolidándose como una **solución de movilidad eficiente y asequible**, especialmente para los hogares de menores ingresos, que la utilizan no solo para desplazarse, sino también como **herramienta clave de trabajo y generación de ingresos**.

# 2. Registro de motocicletas nuevas en Colombia



- En abril de 2026 se registraron 113.602 motocicletas nuevas en el país.
- Frente a abril de 2025, el mercado registró un crecimiento del 40,69%.
- En comparación con marzo de 2026, el mercado presentó una variación de -4,06%.
- En el acumulado enero–abril (2025 vs. 2026), la industria crece un 37,09%.

# 3.1. Registro de motocicletas nuevas por cilindrada



Durante abril de 2026, la tendencia de compra de motocicletas nuevas se orientó en el segmento de cilindrada entre **101CC y 125CC**, con un **48,00%**, seguida por el segmento entre los **151CC y 200CC** (**26,13%**).

## 3.2. Registro de motocicletas nuevas por marca

MARCA	ABRIL 2025	ABRIL 2026	PARTICIPACIÓN % ABRIL 2026	VARIACIÓN % MES
BAJAJ	12.661	20.395	17,95%	61,09%
SUZUKI	12.165	17.947	15,80%	47,53%
AKT (SYM+VOGE)	13.578	15.805	13,91%	16,40%
HONDA	9.490	15.596	13,73%	64,34%
YAMAHA	13.477	14.708	12,95%	9,13%
HERO	4.806	9.431	8,30%	96,23%
TVS	6.907	8.033	7,07%	16,30%
VICTORY	4.149	5.701	5,02%	37,41%
BERA	189	1.168	1,03%	517,99%
VENTO	229	1.079	0,95%	371,18%
FRATELLI	458	670	0,59%	46,29%
SYM	357	647	0,57%	81,23%
KYMCO	662	560	0,49%	-15,41%
KTM	515	560	0,49%	8,74%
ROYAL ENFIELD	444	535	0,47%	20,50%
OTRAS	659	767	0,68%	16,39%
<b>TOTAL</b>	<b>80.746</b>	<b>113.602</b>	<b>100,00%</b>	<b>40,69%</b>

Datos: RUNT –Elaboración: ANDI-FENALCO

- Las marcas BAJAJ, SUZUKI y AKT lideraron el ranking de marcas más registradas en el país durante el mes de abril de 2026.
- La marca HERO es la que más crece, dentro del Top 8, en el periodo comparado abril 2025 vs abril 2026, con un 96,23%, seguida de HONDA (64,34%) y BAJAJ (61,09%).
- Top 15 general, presentan mayores crecimientos BERA (517,99%), VENTO (371,18%) y SYM (81,23%).

## 3.3. Registro de motocicletas por línea:

(Top 10 – motocicletas más vendidas en Col en abril de 2026)

MARCA	MODELO	ABRIL 2025	ABRIL 2026	PARTICIPACIÓN % ABRIL 2026	VARIACIÓN % MES
AKT	AK125NKD EIII	6.296	6.604	5,81%	4,89%
BAJAJ	CT100 ES SPOKE	3.156	4.835	4,26%	53,20%
BAJAJ	CT100 KS SPOKE	2.859	4.511	3,97%	57,78%
YAMAHA	GPD155-A (NMAX155)	2.855	4.179	3,68%	46,37%
HERO	HUNK 125 R	-	3.873	3,41%	-
SUZUKI	GN125 ABS	-	3.697	3,25%	-
HONDA	XR190L2.0	1.332	3.650	3,21%	174,02%
SUZUKI	DR150 ABS	-	3.479	3,06%	-
YAMAHA	XTZ150-A (XTZ150 ABS)	-	3.201	2,82%	-
HONDA	XR150L 2.0	1.709	2.871	2,53%	67,99%
OTRAS		62.539	72.702	64,00%	16,25%
<b>TOTAL</b>		<b>80.746</b>	<b>113.602</b>	<b>100,00%</b>	<b>40,69%</b>

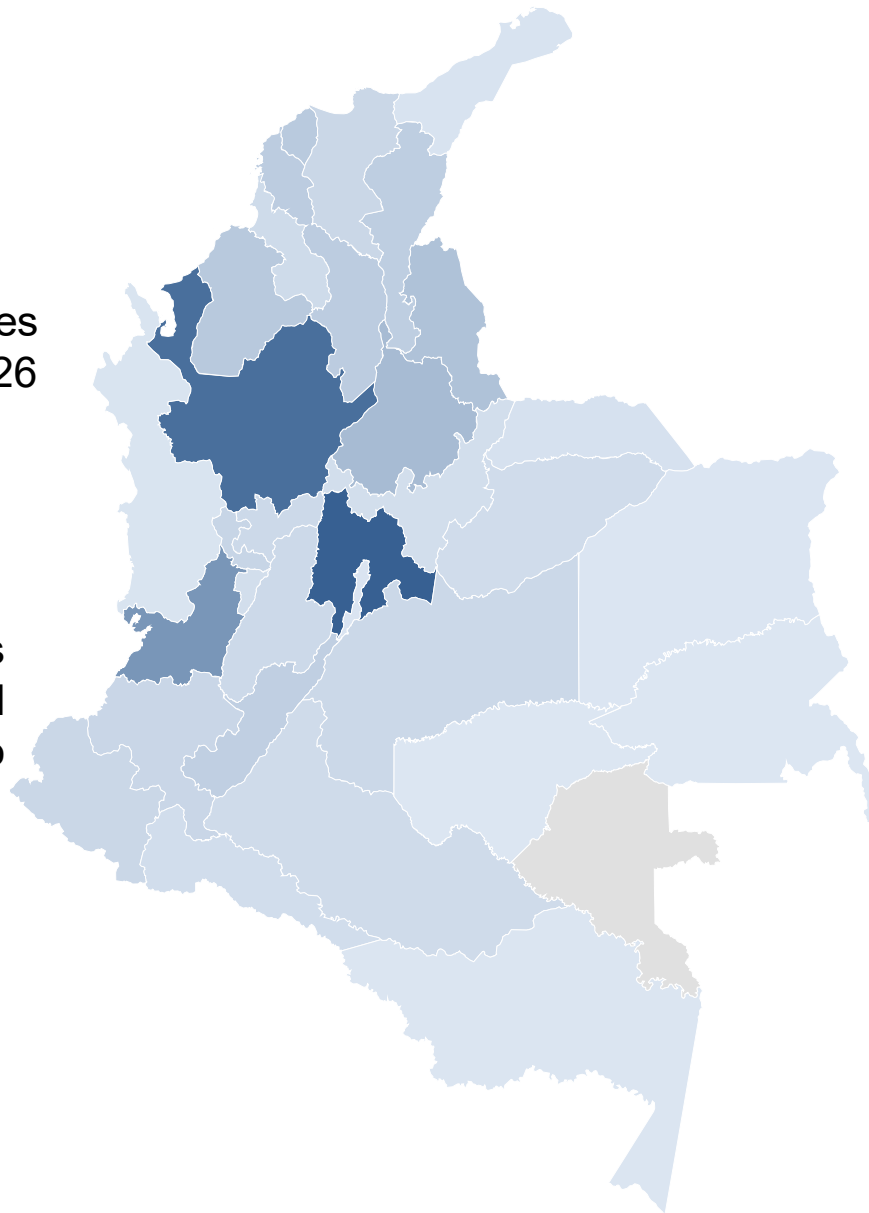
Los 10 modelos de motocicletas más vendidos en el país durante abril de 2026 representaron el 34,00% del total comercializado en el periodo. **El 100% de estas motocicletas incorpora sistemas de frenado avanzado, ABS o CBS**, lo que evidencia el compromiso de la industria con elevar los estándares de seguridad vial en Colombia.

## 3.4. Registro de motocicletas por Departamento

El top 3 de departamentos con mayores registros en el país durante abril de 2026 fueron:

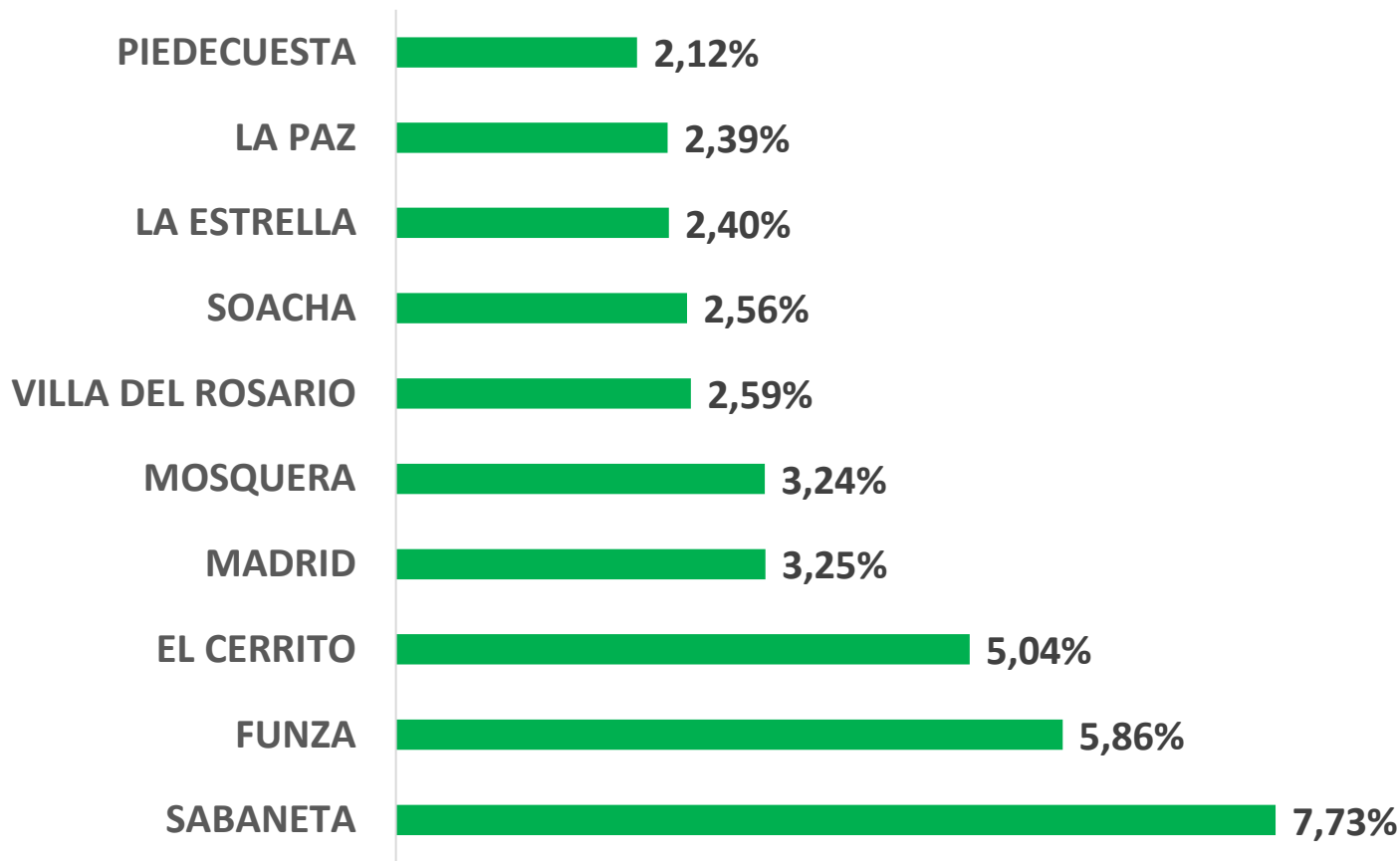
1. Cundinamarca (17,56%),
2. Antioquia (16,55%)
3. Valle del Cauca (10,76%).

En su conjunto, estos 3 departamentos representan el 44,86% del total del mercado de motocicletas del territorio nacional.



Departamento	Unidades	Participación
Cundinamarca	19.944	17,56%
Antioquia	18.798	16,55%
Valle del Cauca	12.218	10,76%
Santander	5.770	5,08%
Atlántico	4.815	4,24%
Córdoba	4.595	4,04%
Cesar	4.302	3,79%
Bolívar	4.276	3,76%
Norte de Santander	4.173	3,67%
Huila	3.315	2,92%
Magdalena	2.771	2,44%
Risaralda	2.566	2,26%
Nariño	2.459	2,16%
Cauca	2.450	2,16%
Meta	2.413	2,12%
Tolima	2.408	2,12%
Guaviare	2.357	2,07%
Caldas	2.247	1,98%
Sucre	2.093	1,84%
Caquetá	1.614	1,42%
Quindío	1.368	1,20%
Boyacá	1.305	1,15%
Casanare	1.295	1,14%
Putumayo	1.198	1,05%
Arauca	646	0,57%
Chocó	621	0,55%
La Guajira	585	0,51%
Bogotá D.C.	321	0,28%
Vichada	293	0,26%
Archipiélago de San Andrés & Providencia	143	0,13%
Amazonas	126	0,11%
Guainía	117	0,10%
<b>Total general</b>	<b>113.602</b>	<b>100%</b>

# 3.5. Registro de motocicletas por municipio (Top10)



Municipio	Unidades	Participación
SABANETA	8.779	7,73%
FUNZA	6.652	5,86%
EL CERRITO	5.724	5,04%
MADRID	3.687	3,25%
MOSQUERA	3.680	3,24%
VILLA DEL ROSARIO	2.943	2,59%
SOACHA	2.904	2,56%
LA ESTRELLA	2.723	2,40%
LA PAZ	2.712	2,39%
PIEDRECUESTA	2.407	2,12%
OTROS	71.391	62,84%
<b>TOTAL</b>	<b>113.602</b>	<b>100%</b>

En su conjunto, estos 10 municipios representaron el **37,16%** del total de registros de motocicletas nuevas del país durante abril de 2026.

El siguiente es el top 3 de municipios con más registros de motocicletas nuevas durante abril de 2026:

1. Sabaneta (Antioquia): 8.779 (7,73%)
2. Funza (Cundinamarca): 6.652 (5,86%)
3. El Cerrito (Valle del Cauca): 5.724 (5,04%)



@ANDI\_Motos

@FenalcoNacional

# Gracias