



BOLETÍN

REGISTRO DE MOTOCICLETAS NUEVAS EN COLOMBIA

MARZO 2026



CÁMARA DE LA
INDUSTRIA DE MOTOCICLETAS



Fenalco

Índice de contenido

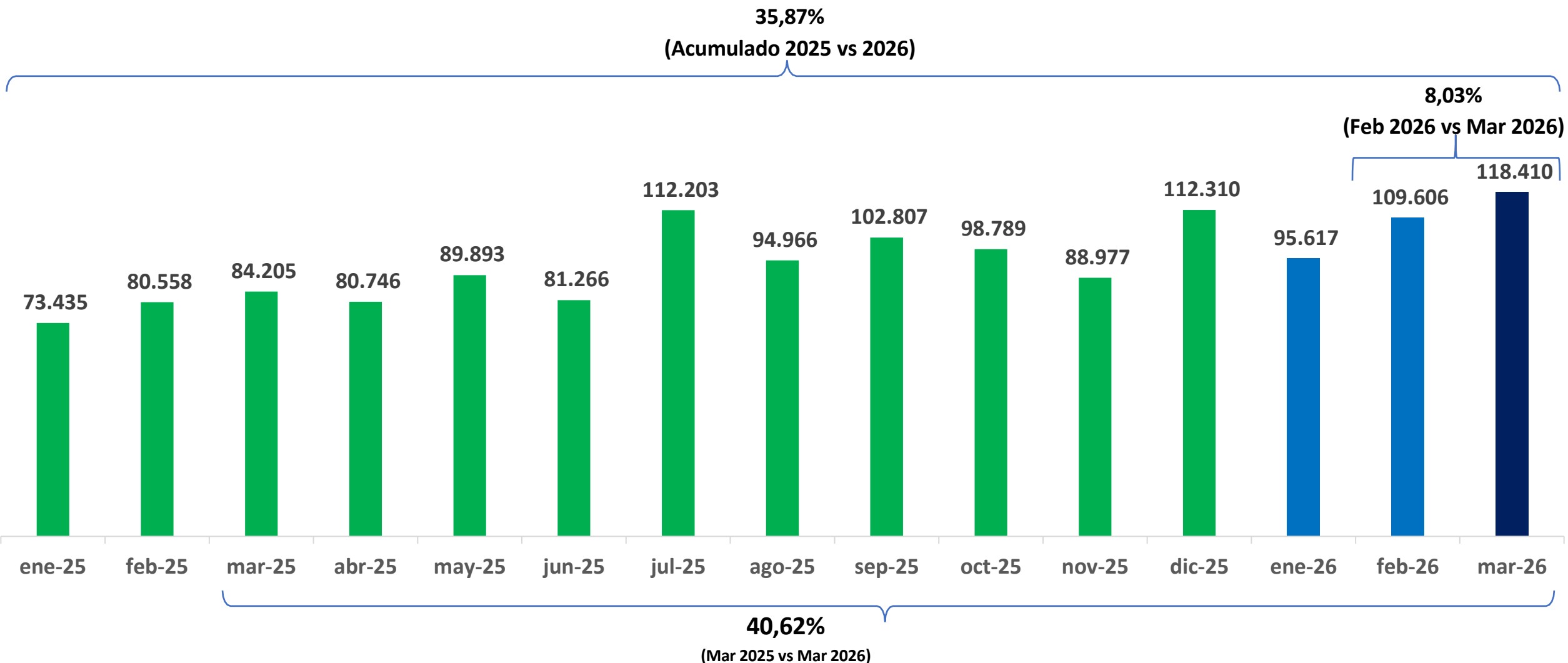
- 1. Balance del periodo / Resumen.**
- 2. Registro histórico de motocicletas nuevas.**
- 3. Registro de motocicletas nuevas por:**
 1. Cilindrada
 2. Marcas
 3. Líneas / Top 10
 4. Por departamentos / Top 10
 5. Por municipio / Top 10

1. Balance del periodo

La Cámara de la Industria de Motocicletas de la ANDI y Fenalco presentan el informe de registros de motocicletas nuevas en el país durante el mes de marzo de 2026, con los siguientes destacados:

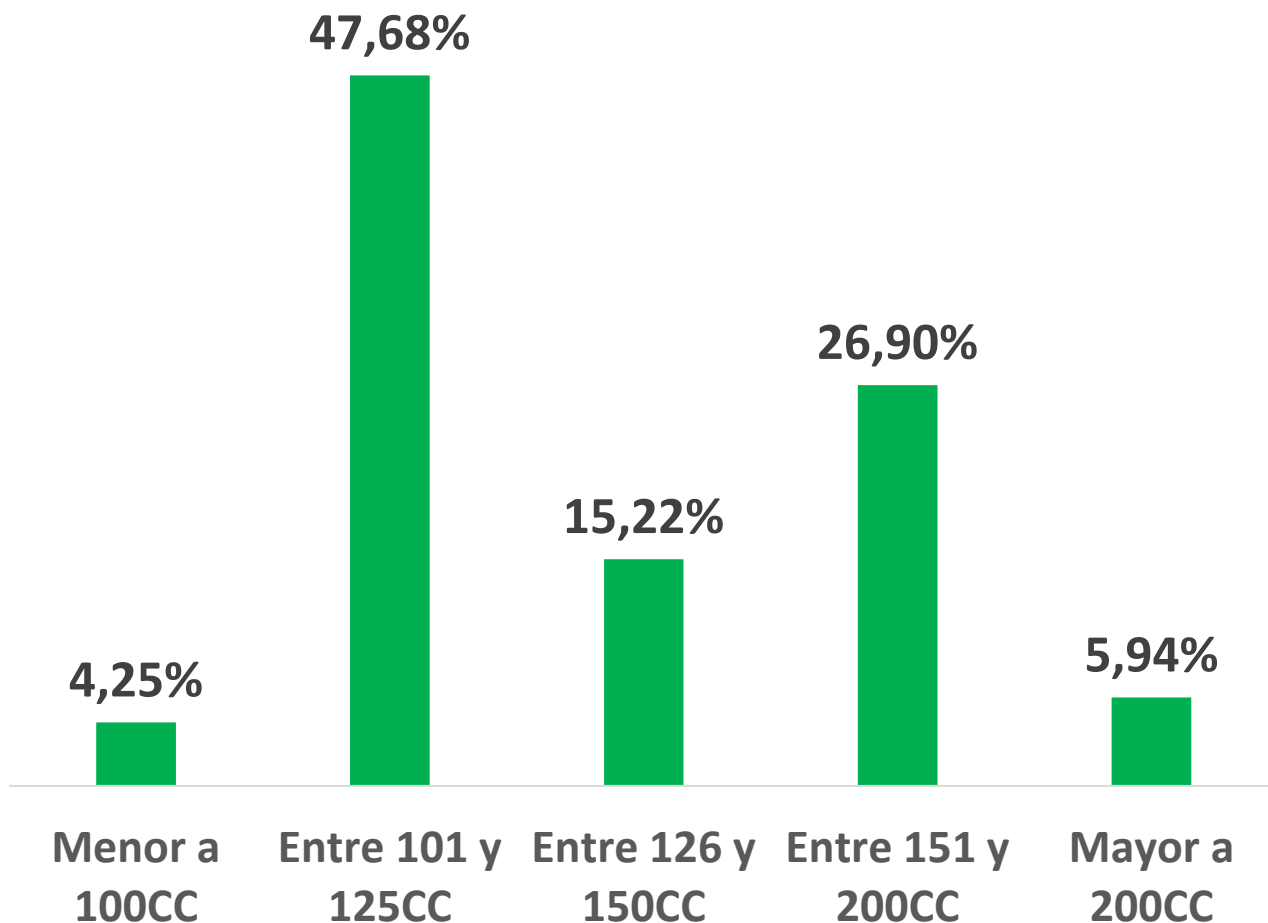
- En marzo de 2026 se registraron 118.410 motocicletas nuevas en Colombia.
- En el mes de marzo de 2026 el registro de motocicletas nuevas en el país experimentó un crecimiento del 40,62% vs el mes de marzo del año 2025.
- Mes comparado, marzo 2026 vs febrero 2026, el registro de motocicletas nuevas en el país muestra un crecimiento de 8,03%.
- En el acumulado, la industria de motocicletas en Colombia crece un 35,87%.
- BAJAJ, SUZUKI y AKT fueron las marcas de motocicletas más registradas en marzo de 2026 en Colombia. BAJAJ lideró el ranking con una participación del 17,73%.
- Cundinamarca, Antioquia y Valle del Cauca encabezaron los registros del mes de marzo, con municipios como Sabaneta, Funza y El Cerrito; territorios donde la motocicleta cumple un rol clave en la movilidad local y actividades productivas.

2. Registro de motocicletas nuevas en Colombia



- En el mes de marzo de 2026 se registraron 118.410 motocicletas nuevas.
- Mes comparado, marzo 2025 vs marzo de 2026 el mercado crece un 40,62%.
- Durante marzo de 2026 repunta el mercado un 8,03% respecto a febrero de 2026.
- En el acumulado (Ene-Mar 2025 vs Ene-Mar 2026) la industria crece un 35,87%.

3.1. Registro de motocicletas nuevas por cilindrada



Durante marzo de 2026, la tendencia de compra de motocicletas nuevas se orientó en el segmento de cilindrada entre **101CC y 125CC**, con un **47,68%**, seguida por el segmento entre los **151CC y 200CC** (**26,90%**).

3.2. Registro de motocicletas nuevas por marca

MARCA	MARZO 2025	MARZO 2026	PARTICIPACIÓN % MARZO 2026	VARIACIÓN % MES
BAJAJ	13.289	20.993	17,73%	57,97%
SUZUKI	13.312	18.909	15,97%	42,04%
AKT	13.701	17.239	14,56%	25,82%
HONDA	9.772	16.178	13,66%	65,55%
YAMAHA	13.725	14.921	12,60%	8,71%
HERO	4.969	9.258	7,82%	86,32%
TVS	7.140	8.805	7,44%	23,32%
VICTORY	4.157	5.719	4,83%	37,58%
BERA	367	1.260	1,06%	243,32%
VENTO	164	967	0,82%	489,63%
SYM	404	707	0,60%	75,00%
FRATELLI	512	701	0,59%	36,91%
ROYAL ENFIELD	547	645	0,54%	17,92%
KYMCO	666	583	0,49%	-12,46%
KTM	574	555	0,47%	-3,31%
OTRAS	906	970	0,82%	7,06%
TOTAL	84.205	118.410	100,00%	40,62%

Datos: RUNT –Elaboración: ANDI-FENALCO

- Las marcas BAJAJ, SUZUKI y AKT lideraron el ranking de marcas más registradas en el país durante el mes de marzo de 2026.
- La marca HERO es la que más crece, dentro del Top 8, en el periodo comparado marzo 2025 vs marzo 2026, con un 86,32%, seguida de HONDA (65,55%) y BAJAJ (57,97%).
- Top 15 general, presentan mayores crecimientos VENTO (489,63%) y BERA (243,32%).

3.3. Registro de motocicletas por línea:

(Top 10 – motocicletas más vendidas en Col en marzo de 2026)

MARCA	MODELO	MARZO 2025	MARZO 2026	PARTICIPACIÓN % MARZO 2026	VARIACIÓN % MES
AKT	AK125NKD EIII	7.016	7.170	6,06%	2,19%
BAJAJ	CT100 ES SPOKE	3.522	4.727	3,99%	34,21%
BAJAJ	CT100 KS SPOKE	2.943	4.460	3,77%	51,55%
YAMAHA	GPD155-A (NMAX155)	3.119	4.264	3,60%	36,71%
HONDA	XR190L2.0	1.837	3.854	3,25%	109,80%
SUZUKI	GN125 ABS	-	3.682	3,11%	-
HERO	HUNK 125 R	-	3.430	2,90%	-
SUZUKI	DR150 ABS	-	3.239	2,74%	-
SUZUKI	GIXXER FI ABS	2.136	2.780	2,35%	30,15%
HONDA	XR150L 2.0	1.729	2.671	2,26%	54,48%
OTRAS		61.903	78.133	65,99%	26,22%
TOTAL		84.205	118.410	100,00%	40,62%

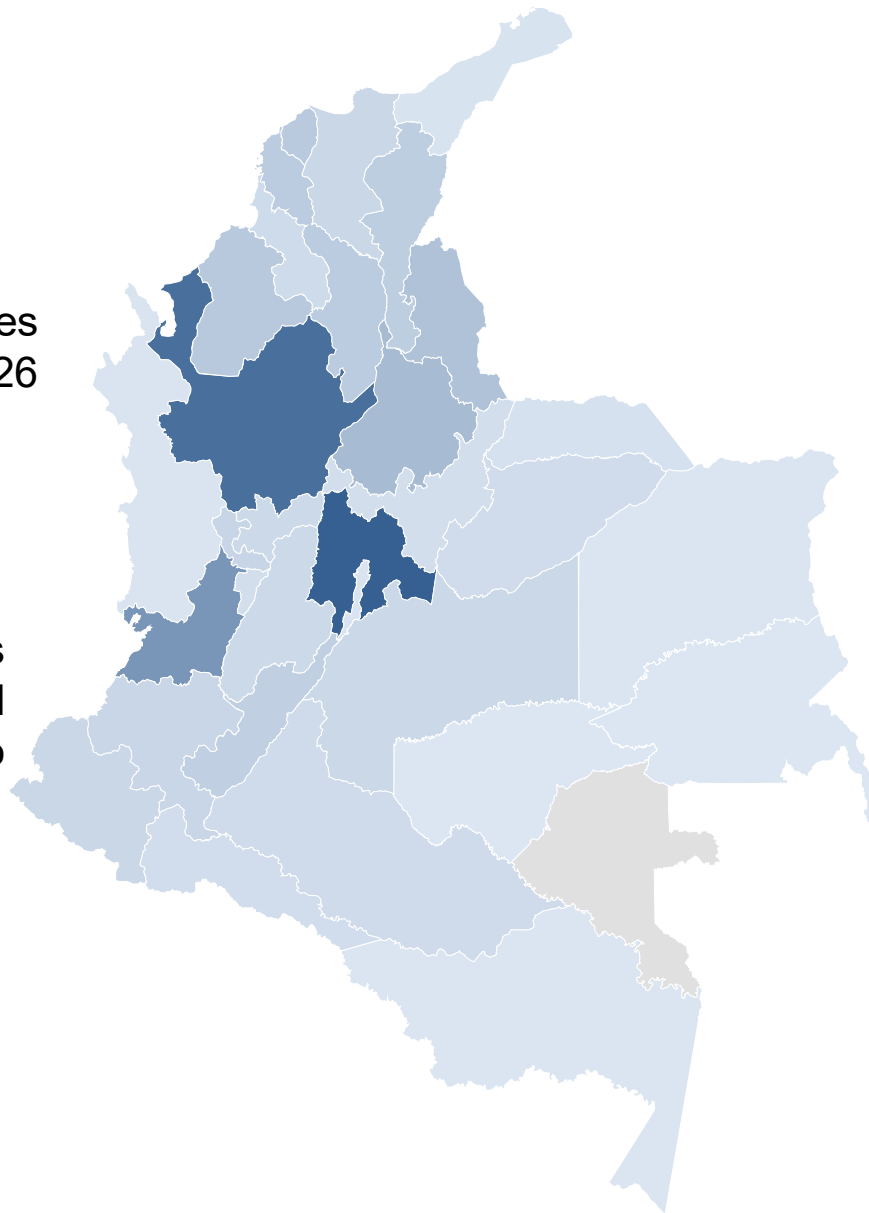
Los 10 modelos de motocicletas más vendidos en el país durante marzo de 2026 representaron el 34,01% del total comercializado en el periodo. **El 100% de estas motocicletas incorpora sistemas de frenado avanzado, ABS o CBS**, lo que evidencia el compromiso de la industria con elevar los estándares de seguridad vial en Colombia.

3.4. Registro de motocicletas por Departamento

El top 3 de departamentos con mayores registros en el país durante marzo de 2026 fueron:

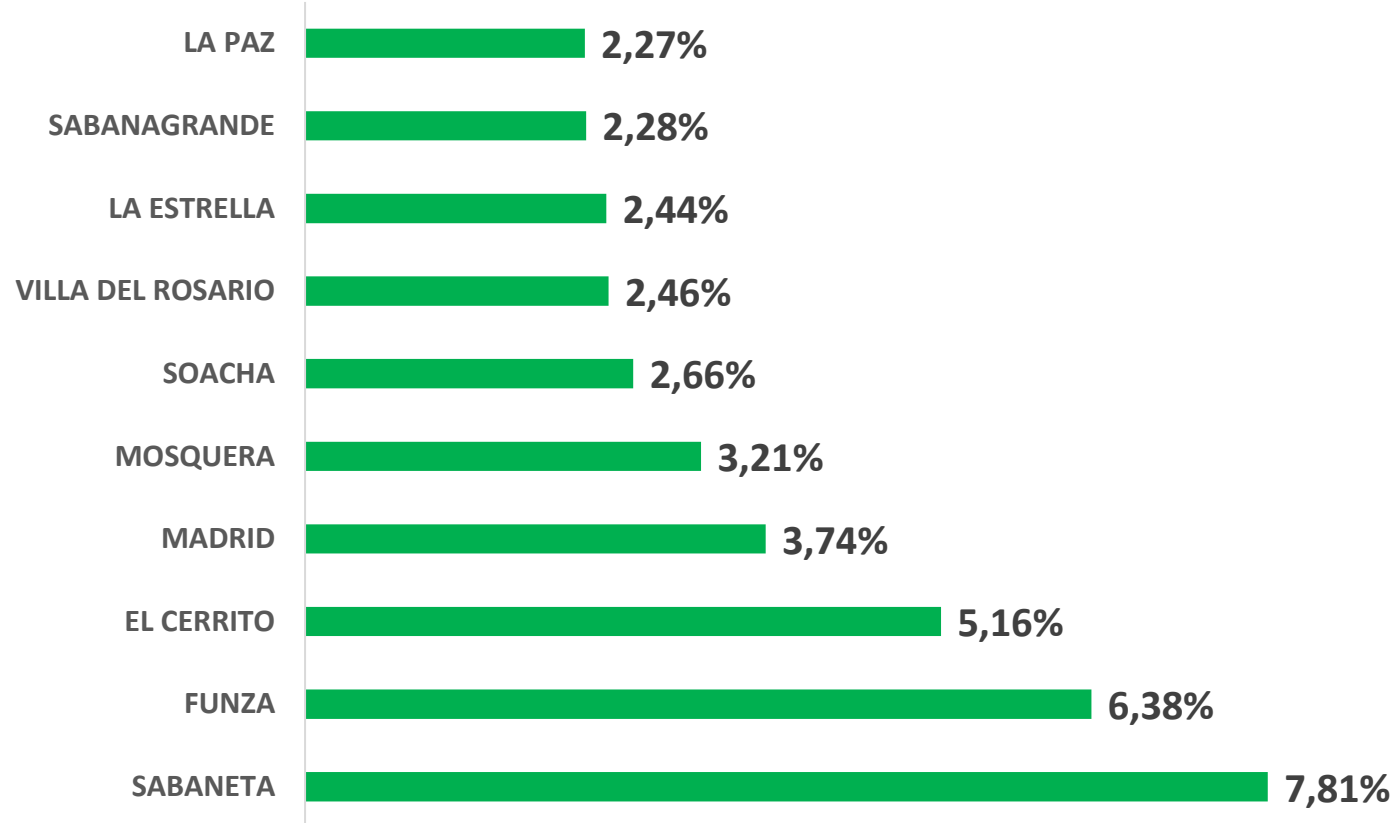
1. Cundinamarca (18,86%),
2. Antioquia (16,15%)
3. Valle del Cauca (10,88%).

En su conjunto, estos 3 departamentos representan el 45,89% del total del mercado de motocicletas del territorio nacional.



Departamento	Unidades	Participación
Cundinamarca	22.330	18,86%
Antioquia	19.127	16,15%
Valle del Cauca	12.884	10,88%
Santander	6.475	5,47%
Atlántico	5.216	4,41%
Bolíar	4.580	3,87%
Córdoba	4.551	3,84%
Norte de Santander	4.273	3,61%
Cesar	4.213	3,56%
Huila	3.438	2,90%
Nariño	2.867	2,42%
Magdalena	2.692	2,27%
Cauca	2.519	2,13%
Tolima	2.502	2,11%
Meta	2.360	1,99%
Risaralda	2.324	1,96%
Caldas	2.218	1,87%
Guaviare	1.933	1,63%
Sucre	1.920	1,62%
Caquetá	1.662	1,40%
Boyacá	1.418	1,20%
Casanare	1.321	1,12%
Putumayo	1.220	1,03%
Quindío	1.192	1,01%
La Guajira	743	0,63%
Chocó	608	0,51%
Arauca	543	0,46%
Bogotá D.C.	447	0,38%
Amazonas	296	0,25%
Guainía	224	0,19%
Vichada	212	0,18%
Archipiélago de San Andrés, Providencia & SC	102	0,09%
Total general	118.410	100%

3.5. Registro de motocicletas por municipio (Top10)



Municipio	Unidades	Participación
SABANETA	9.247	7,81%
FUNZA	7.552	6,38%
EL CERRITO	6.107	5,16%
MADRID	4.423	3,74%
MOSQUERA	3.803	3,21%
SOACHA	3.153	2,66%
VILLA DEL ROSARIO	2.916	2,46%
LA ESTRELLA	2.892	2,44%
SABANAGRANDE	2.699	2,28%
LA PAZ	2.686	2,27%
OTROS	72.932	61,59%
TOTAL	118.410	100%

En su conjunto, estos 10 municipios representaron el **38,41%** del total de registros de motocicletas nuevas del país durante marzo de 2026.

El siguiente es el top 3 de municipios con más registros de motocicletas nuevas durante marzo de 2026:

1. Sabaneta (Antioquia): 9.247 (7,81%)
2. Funza (Cundinamarca): 7.552 (6,38%)
3. El Cerrito (Valle del Cauca): 6.107 (5,16%)



@ANDI_Motos

@FenalcoNacional

Gracias