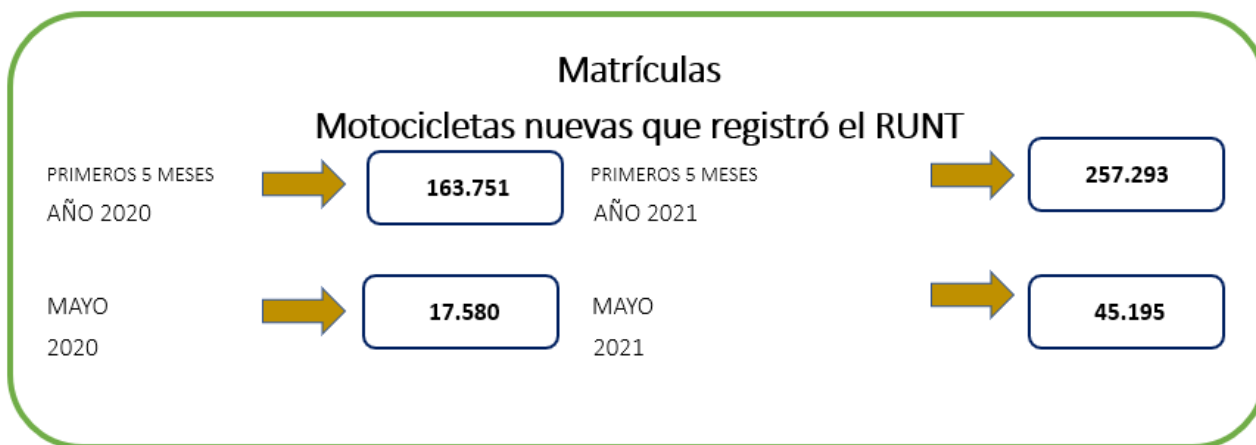


## INFORME DE MATRÍCULAS DE MOTOS MAYO DE 2021

**Bogotá, mayo de 2021.** De acuerdo con la información de matrículas suministrada por el Registro Único Nacional de Tránsito (RUNT), en mayo de 2021 se matricularon **45.195** motocicletas nuevas, con un crecimiento de **157,08%** respecto a mayo de 2020 cuando se matricularon 17.580 motocicletas y un decrecimiento de **11,03%** respecto a mayo de 2019 cuando se matricularon 50.800 motocicletas. Respecto a abril de 2021 las matrículas de motocicletas decrecieron 14,01%. En el acumulado de los cinco primeros meses del año el resultado de matrículas es 257.293 unidades, mostrando un crecimiento del 57,12% respecto al primer mismo periodo del 2020 cuando se matricularon 163.751 motocicletas y de 5% respecto a 2019 cuando se matricularon 245.046 motocicletas.

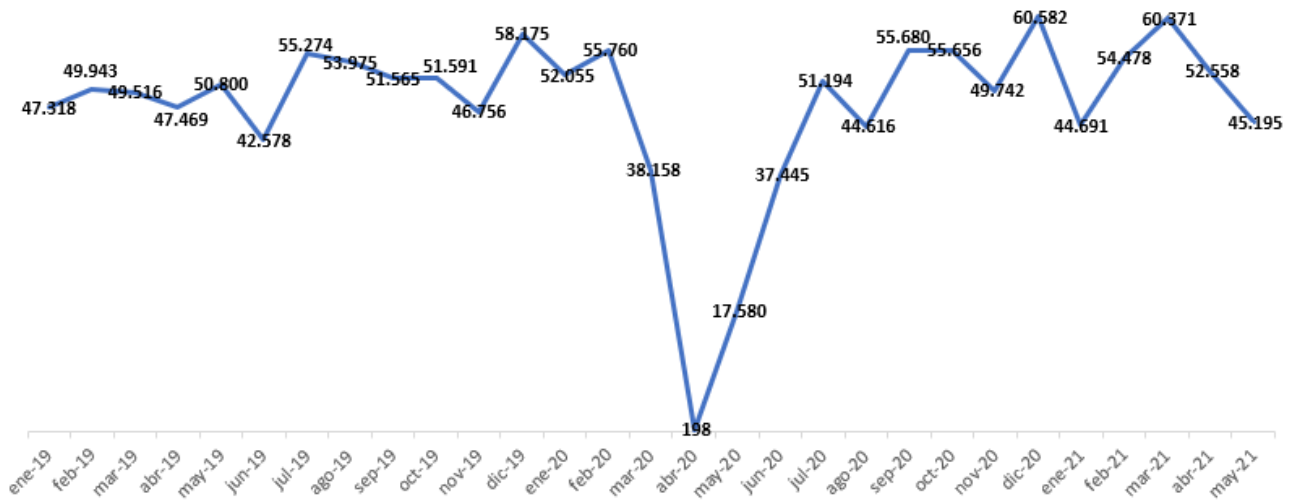
**ANDI y FENALCO, gremios representantes de la industria y la importación de vehículos y de motocicletas del país, presentan el Informe de Registro de Motocicletas a mayo de 2021**



\*Para efecto de este documento: Las matrículas se refieren a motocicletas registrados en el RUNT como matrículas de nuevos o no usados. Fuente: RUNT - Registro vehículos nuevos | Fuente: Declaraciones de Importación – DIAN

## Balance a mayo de 2021

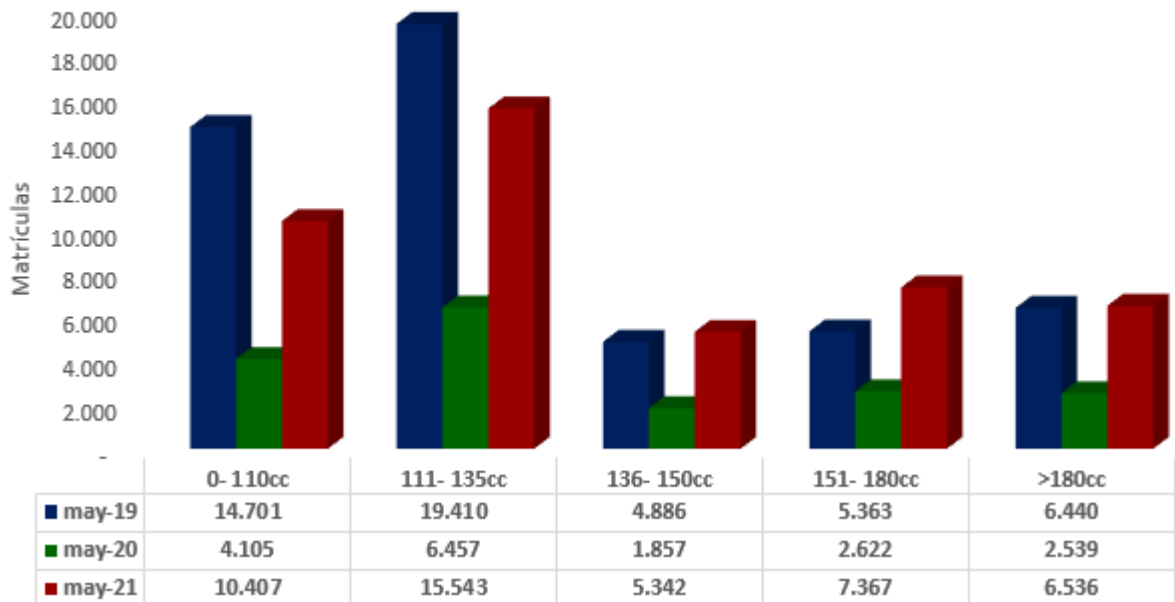
**Matrículas de motocicletas  
Enero de 2019 a Mayo de 2021**



## Participación en las matrículas por cilindraje:

La mayor participación de matrículas por cilindraje fue el rango entre 111-135cc.

**Matrículas por cilindraje  
Mayo 2019-2020-2021**

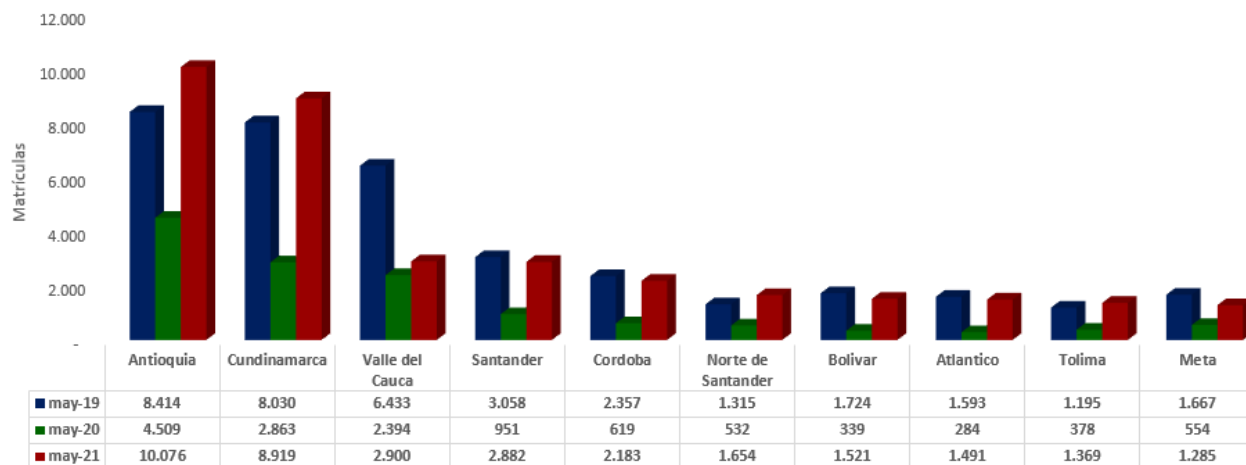


MATRÍCULAS POR CILINDRAJE AÑOS 2019, 2020 Y 2021						
Cilindraje	may-19	may-20	may-21	Variación 2019-2021	Variación 2020-2021	Participación may-2021
0- 110cc	14.701	4.105	10.407	-29,21%	153,52%	23,03%
111- 135cc	19.410	6.457	15.543	-19,92%	140,72%	34,39%
136- 150cc	4.886	1.857	5.342	9,33%	187,67%	11,82%
151- 180cc	5.363	2.622	7.367	37,37%	180,97%	16,30%
>180cc	6.440	2.539	6.536	1,49%	157,42%	14,46%
<b>Total general</b>	<b>50.800</b>	<b>17.580</b>	<b>45.195</b>	<b>-11,03%</b>	<b>157,08%</b>	<b>100,00%</b>

### Participación en las matrículas por departamentos:

Por otro lado, Antioquia, Cundinamarca y Valle del Cauca fueron los departamentos con mayor número de motocicletas nuevas registradas con una participación del 22,29%, 19,73% y 6,42% respectivamente.

Top 10 matrículas por departamento  
Mayo 2019-2020-2021

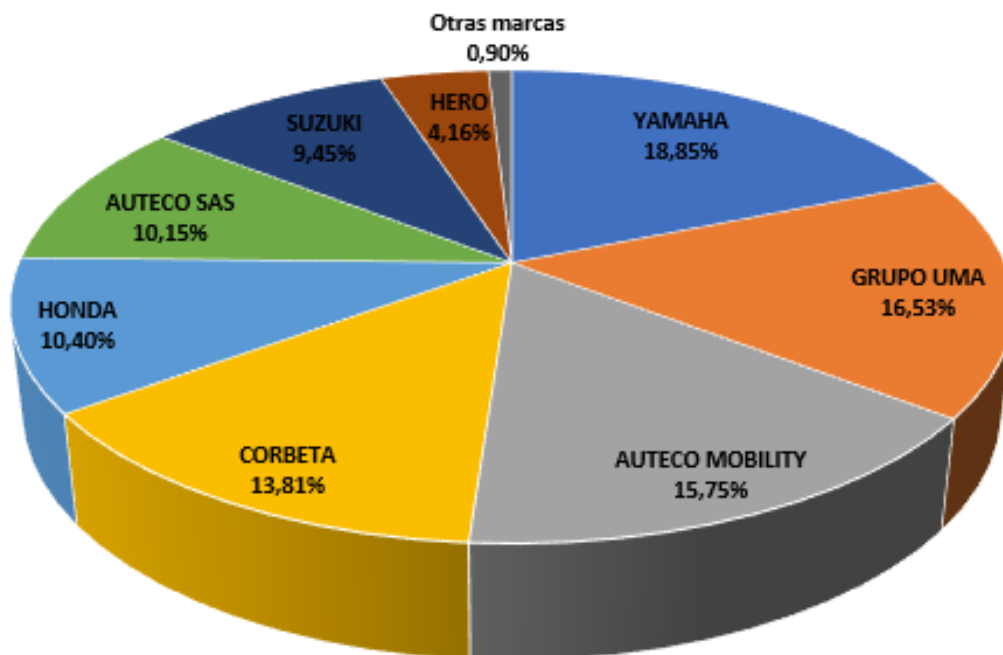


TOP 10 MATRÍCULAS POR DEPARTAMENTOS						
Departamento	may-19	may-20	may-21	Variación 2019-2021	Variación 2020-2021	Participación may-2021
Antioquia	8.414	4.509	10.076	19,75%	123,46%	22,29%
Cundinamarca	8.030	2.863	8.919	11,07%	211,53%	19,73%
Valle del Cauca	6.433	2.394	2.900	-54,92%	21,14%	6,42%
Santander	3.058	951	2.882	-5,76%	203,05%	6,38%
Cordoba	2.357	619	2.183	-7,38%	252,67%	4,83%
Norte de Santander	1.315	532	1.654	25,78%	210,90%	3,66%
Bolivar	1.724	339	1.521	-11,77%	348,67%	3,37%
Atlantico	1.593	284	1.491	-6,40%	425,00%	3,30%
Tolima	1.195	378	1.369	14,56%	262,17%	3,03%
Meta	1.667	554	1.285	-22,92%	131,95%	2,84%
Otros departamentos	15.014	4.157	10.915	-27,30%	162,57%	24,15%
<b>Total general</b>	<b>50.800</b>	<b>17.580</b>	<b>45.195</b>	<b>-11,03%</b>	<b>157,08%</b>	<b>100,00%</b>

### Participación en las matrículas por empresa:

La participación en las matrículas por empresa en mayo de 2021 se distribuyó de la siguiente manera: **YAMAHA** en el primer lugar con 8.521 matrículas y una participación del 18,85%. En segundo lugar, **GRUPO UMA** con 7.471 matrículas y una participación del 16,53%. El tercer lugar está **AUTECO MOBILITY (VICTORY, KYMCO, BENELLI, COMBAT, KAWASAKI)** con 7.117 matrículas y una participación del 15,75%. En cuarto lugar, se encuentra **CORBETA (AKT, TVS, ROYALD ENFIELD)** con 6.241 matrículas y una participación de 13,81%. Quinto lugar **HONDA** con 4.702 matrículas y una participación de 10,40%. Sexto lugar **AUTECO SAS (BAJAJ, KTM, HUSQVARNA, TVS)** con 4.586 matrículas y 10,15% de participación. Le sigue **SUZUKI** con 4.271 matrículas y 9,45% de participación. Y **HERO** registró 1.879 matrículas y una participación de 4,16%.

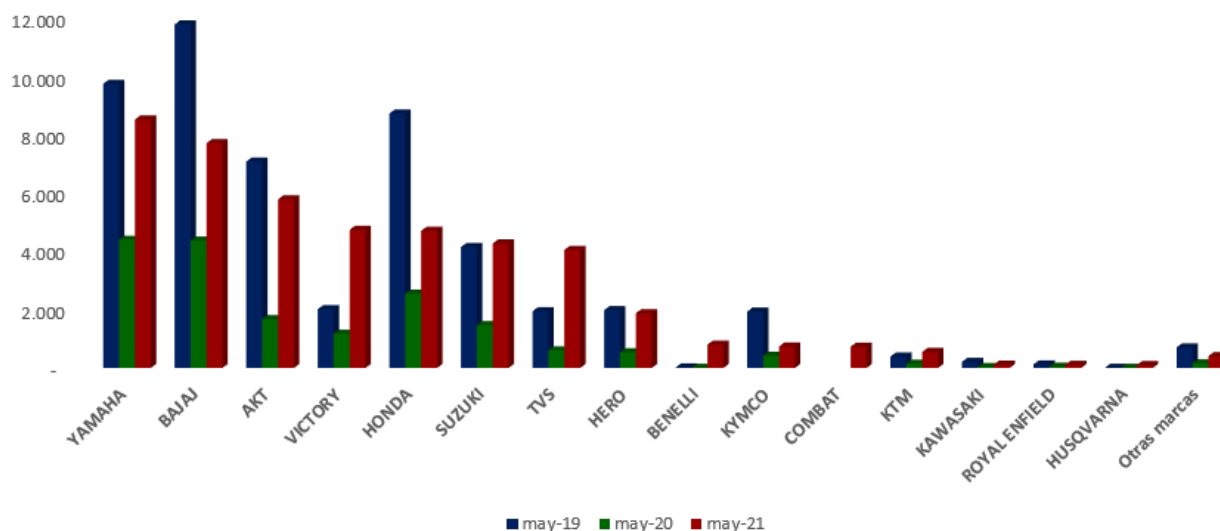
**Participación en las matrículas de motocicletas por empresa mayo 2021**



MATRÍCULAS POR EMPRESA MAYO DE 2019, 2020 Y 2021						
Empresa	may-19	may-20	may-21	Variación 2019-2021	Variación 2020-2021	Participación may-2021
YAMAHA	9.743	4.395	8.521	-12,54%	93,88%	18,85%
GRUPO UMA			7.471			16,53%
AUTECO MOBILITY	4.175	1.632	7.117	70,47%	336,09%	15,75%
VICTORY	2.015	1.175	4.739	135,19%	303,32%	10,49%
KYMCO	1.935	421	736	-61,96%	74,82%	1,63%
BENELLI	17	4	800	4605,88%	19900,00%	1,77%
COMBAT			728			1,61%
KAWASAKI	208	32	114	-45,19%	256,25%	0,25%
CORBETA	9.143	2.326	6.241	-31,74%	168,31%	13,81%
AKT	7.076	1.677	5.782	-18,29%	244,78%	12,79%
TVS	1.945	605	351	-81,95%	-41,98%	0,78%
ROYAL ENFIELD	122	44	108	-11,48%	145,45%	0,24%
HONDA	8.726	2.548	4.702	-46,12%	84,54%	10,40%
AUTECO SAS	12.179	4.515	4.586	-62,35%	1,57%	10,15%
BAJAJ	11.781	4.366	238	-97,98%	-94,55%	0,53%
KTM	390	145	549	40,77%	278,62%	1,21%
HUSQVARNA	8	4	103	1187,50%	2475,00%	0,23%
TVS			3.696			8,18%
SUZUKI	4.146	1.470	4.271	3,01%	190,54%	9,45%
HERO	1.982	536	1.879	-5,20%	250,56%	4,16%
Otras marcas	706	158	407	-42,35%	157,59%	0,90%
<b>Total general</b>	<b>50.800</b>	<b>17.580</b>	<b>45.195</b>	<b>-11,03%</b>	<b>157,08%</b>	<b>100,00%</b>

Participación en las matrículas por marca:

Matrículas por marca  
Mayo de 2019, 2020 y 2021

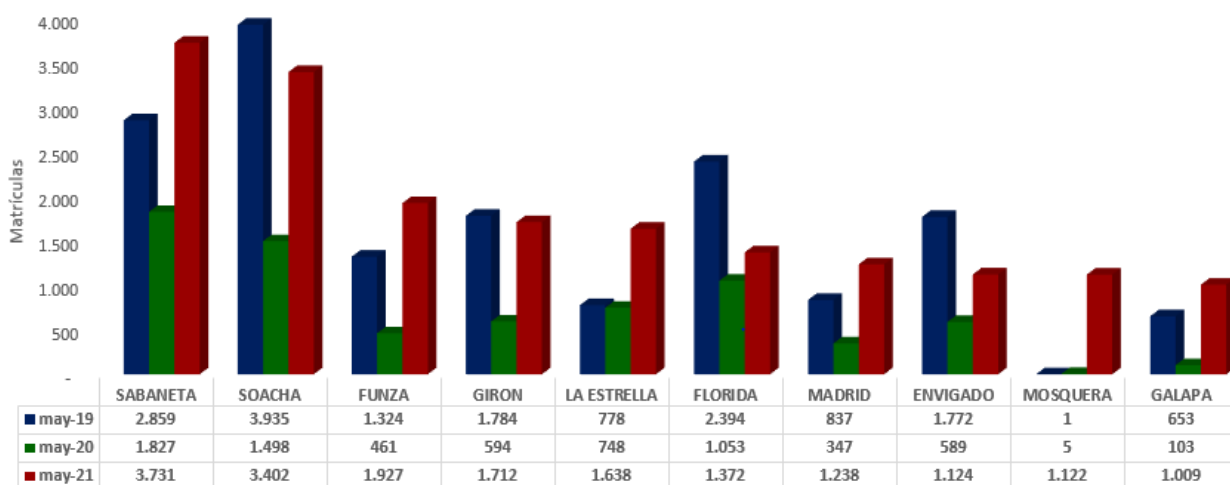


MATRÍCULAS POR MARCA AÑOS 2019, 2020 Y 2021						
Marca	may-19	may-20	may-21	Variación 2019-2021	Variación 2020-2021	Participación may-2021
YAMAHA	9.743	4.395	8.521	-12,54%	93,88%	18,85%
BAJAJ	11.781	4.366	7.709	-34,56%	76,57%	17,06%
AKT	7.076	1.677	5.782	-18,29%	244,78%	12,79%
VICTORY	2.015	1.175	4.739	135,19%	303,32%	10,49%
HONDA	8.726	2.548	4.702	-46,12%	84,54%	10,40%
SUZUKI	4.146	1.470	4.271	3,01%	190,54%	9,45%
TVS	1.945	605	4.047	108,07%	568,93%	8,95%
HERO	1.982	536	1.879	-5,20%	250,56%	4,16%
BENELLI	17	4	800	4605,88%	19900,00%	1,77%
KYMCO	1.935	421	736	-61,96%	74,82%	1,63%
COMBAT			728			1,61%
KTM	390	145	549	40,77%	278,62%	1,21%
KAWASAKI	208	32	114	-45,19%	256,25%	0,25%
ROYAL ENFIELD	122	44	108	-11,48%	145,45%	0,24%
HUSQVARNA	8	4	103	1187,50%	2475,00%	0,23%
Otras marcas	706	158	407	-42,35%	157,59%	0,90%
<b>Total general</b>	<b>50.800</b>	<b>17.580</b>	<b>45.195</b>	<b>-11,03%</b>	<b>157,08%</b>	<b>100,00%</b>

### Participación en las matrículas por municipio/ciudad:

Las ciudades con mayor número de matrículas nuevas de motocicletas fueron Sabaneta, Soacha y Funza con una participación de 8,26%, 7,53% y 4,26% respectivamente.

Top 10 matrículas de motocicletas por Municipio/Ciudad  
Mayo 2019-2020-2021

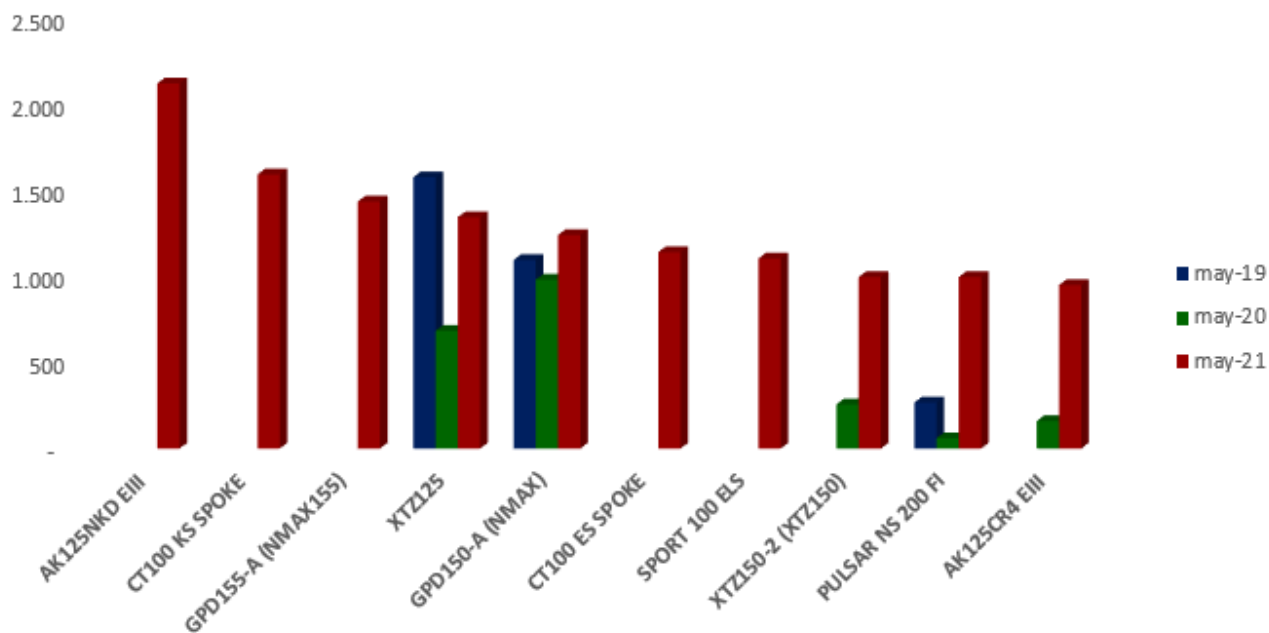


Top 10 matrículas por Municipio/Ciudad						
Municipio	may-19	may-20	may-21	Variación 2019-2021	Variación 2020-2021	Participación may-2021
SABANETA	2.859	1.827	3.731	30,50%	104,21%	8,26%
SOACHA	3.935	1.498	3.402	-13,55%	127,10%	7,53%
FUNZA	1.324	461	1.927	45,54%	318,00%	4,26%
GIRON	1.784	594	1.712	-4,04%	188,22%	3,79%
LA ESTRELLA	778	748	1.638	110,54%	118,98%	3,62%
FLORIDA	2.394	1.053	1.372	-42,69%	30,29%	3,04%
MADRID	837	347	1.238	47,91%	256,77%	2,74%
ENVIGADO	1.772	589	1.124	-36,57%	90,83%	2,49%
MOSQUERA	1	5	1.122	112100,00%	22340,00%	2,48%
GALAPA	653	103	1.009	54,52%	879,61%	2,23%
Otros municipios	34.463	10.355	26.920	-21,89%	159,97%	59,56%
Total general	50.800	17.580	45.195	-11,03%	157,08%	100,00%

### Participación en las matrículas por línea:

El top 10 de línea de motocicleta lo lidera AK12NKG EIII de AKT con 2.129 matrículas, CT100 KS SPOKE de BAJAJ con 1.598 matrículas y GPD155-A (NMAX155) de YAHAMA con 1.440 matrículas.

**Top 10 matrículas por línea**  
Mayo 2019, 2020, 2021



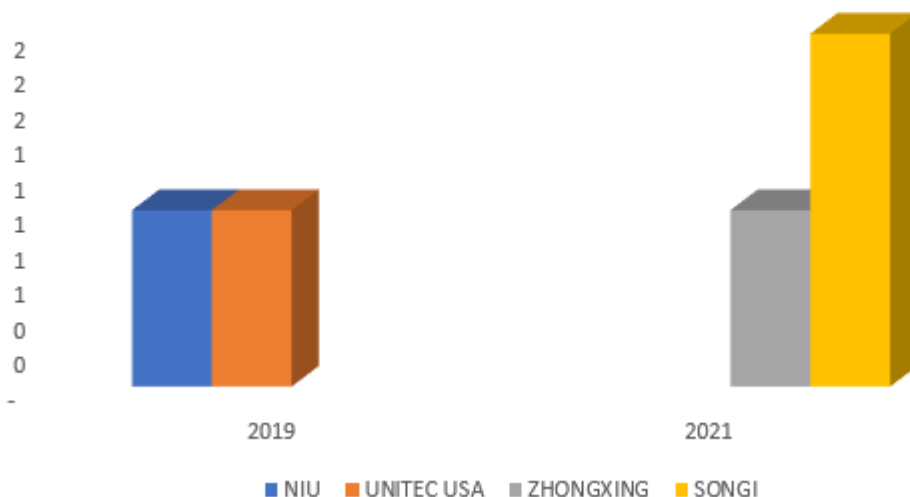
TOP 10 MATRÍCULAS POR LÍNEA				
Línea	may-19	may-20	may-21	Participación may-2021
AK125NKD EIII			2.129	4,71%
CT100 KS SPOKE			1.598	3,54%
GPD155-A (NMAX155)			1.440	3,19%
XTZ125	1.582	686	1.349	2,98%
GPD150-A (NMAX)	1.099	984	1.245	2,75%
CT100 ES SPOKE			1.145	2,53%
SPORT 100 ELS			1.108	2,45%
XTZ150-2 (XTZ150)		257	1.000	2,21%
PULSAR NS 200 FI	268	60	1.000	2,21%
AK125CR4 EIII		160	953	2,11%
Otras línea	47.851	15.433	32.228	71,31%
<b>Total general</b>	<b>50.800</b>	<b>17.580</b>	<b>45.195</b>	<b>100,00%</b>

### Nuevas cifras del sector

- MOTOS ELÉCTRICAS:** Una motocicleta o scooter eléctrica es un vehículo automotor de dos (2) ruedas en línea, provisto de un motor eléctrico y de potencia nominal superior a 4 KW. Todo lo que se encuentre por debajo de ese rango (4 kW) es un ciclomotor. (Fuente Res 160 de 2017- MinTransporte).

Según las cifras del RUNT en mayo de 2021 se matricularon 3 motocicletas eléctrica.

### Matrículas de motocicletas eléctricas



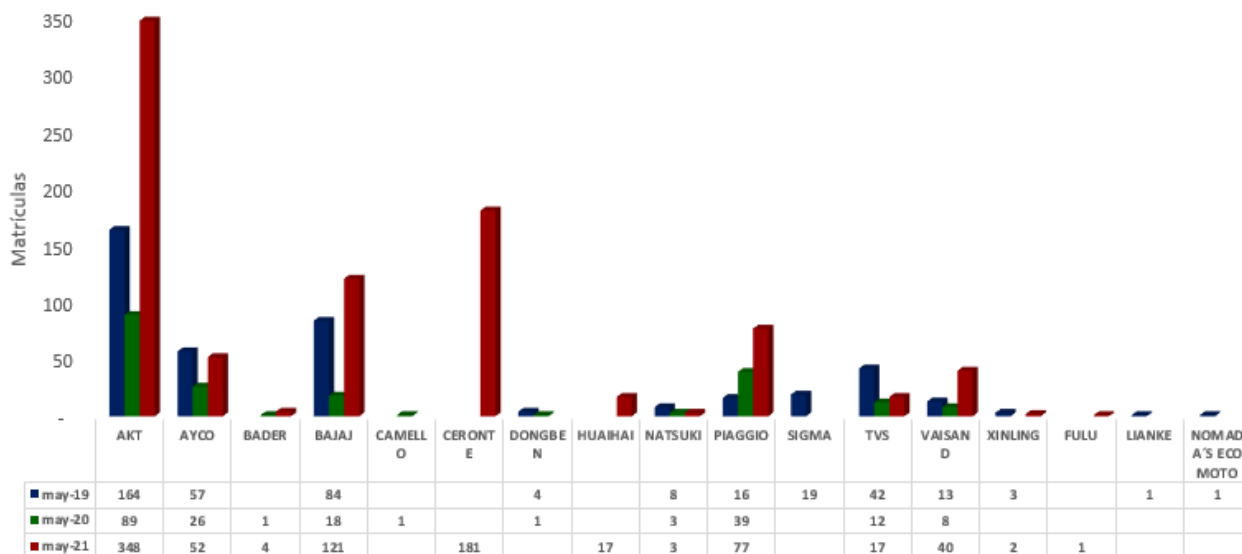


Matrículas motocicletas eléctricas		
Marca	2019	2021
NIU	1	
UNITEC USA	1	
ZHONGXING		1
SONGI		2
<b>Total general</b>	<b>2</b>	<b>3</b>

- **MOTOCARRO:** Vehículo automotor de tres ruedas con estabilidad propia con componentes mecánicos de motocicleta, para el transporte de personas o mercancías con capacidad útil hasta 770 kilogramos. (Fuente: Código Nacional de Tránsito).

Los vehículos clase motocarros, son de uso común en zonas rurales como un eficiente medio de transporte público de pasajeros y es un medio de transporte muy versátil, exitoso para la movilidad y la protección del ambiente para el transporte de mercancías en el ámbito urbano, por ejemplo, para proveer a los tenderos y tiendas. Según las cifras del RUNT en mayo de 2021 se matricularon 863 motocarros.

**Matrículas de motocarros**  
**Mayo 2019, 2020 y 2021**

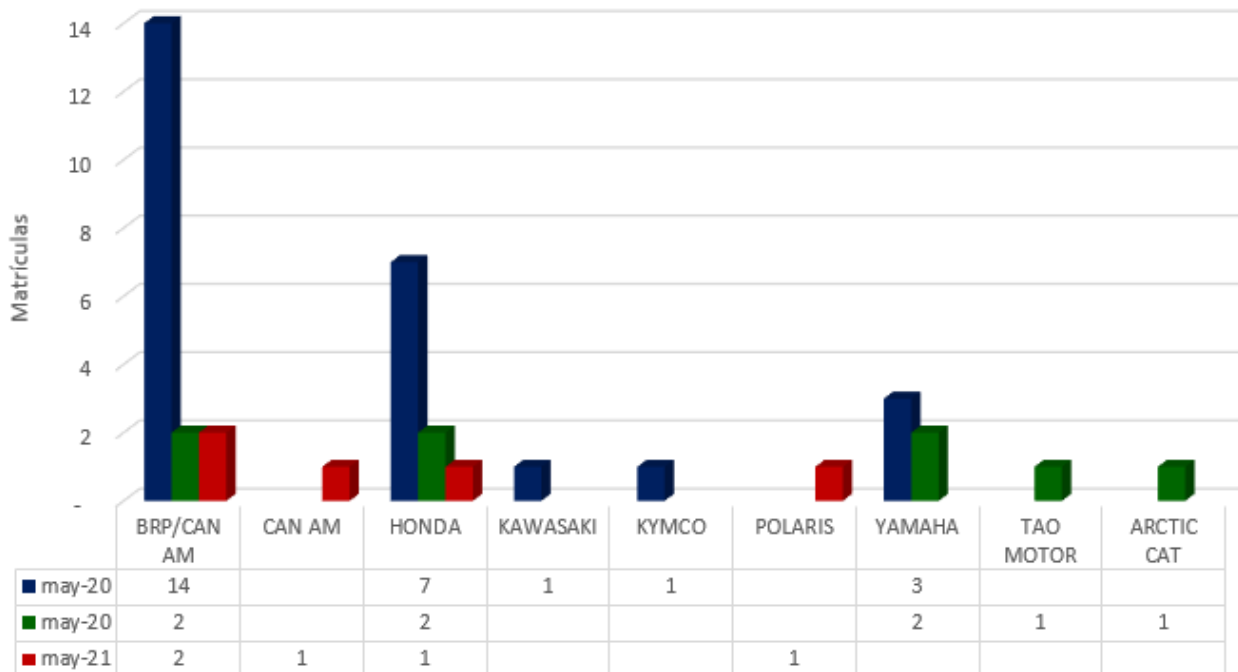


MATRÍCULAS DE MOTOCARROS				
Marca	may-19	may-20	may-21	Participación may-2021
AKT	164	89	348	40,32%
AYCO	57	26	52	6,03%
BADER		1	4	0,46%
BAJAJ	84	18	121	14,02%
CAMELLO		1		0,00%
CERONTE			181	20,97%
DONGBEN	4	1		0,00%
HUAIHAI			17	1,97%
NATSUKI	8	3	3	0,35%
PIAGGIO	16	39	77	8,92%
SIGMA	19			0,00%
TVS	42	12	17	1,97%
VAISAND	13	8	40	4,63%
XINLING	3		2	0,23%
FULU			1	0,12%
LIANKE	1			0,00%
NOMADA'S ECO MOTO	1			0,00%
<b>Total general</b>	<b>412</b>	<b>198</b>	<b>863</b>	<b>100,00%</b>

- **CUATRIMOTO:** vehículo automotor de cuatro (4) ruedas con componentes mecánicos de motocicleta, para transporte de personas o mercancías con capacidad de cargas hasta setecientos setenta (770) kilogramos. (Código Nacional de Tránsito).

Según la información del RUNT en mayo de 2021 se matricularon 5 cuatrimotos.

### Matrículas de cuatrimotos

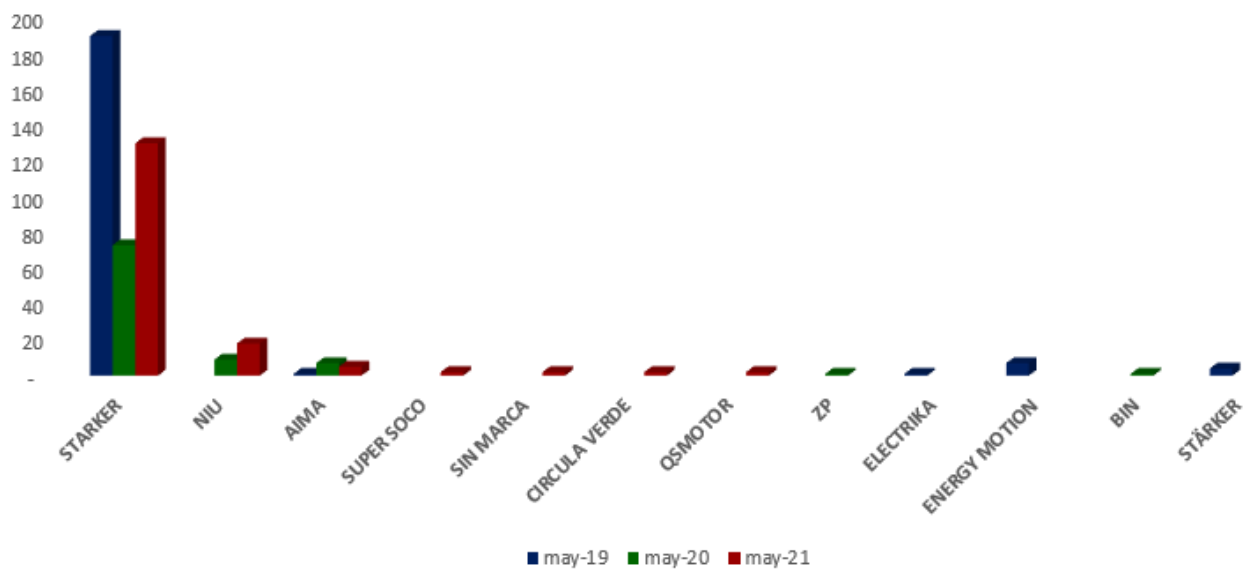


Marca	may-20	may-20	may-21
BRP/CAN AM	14	2	2
CAN AM			1
HONDA	7	2	1
KAWASAKI	1		
KYMCO	1		
POLARIS			1
YAMAHA	3	2	
TAO MOTOR		1	
ARCTIC CAT		1	
<b>Total general</b>	<b>26</b>	<b>8</b>	<b>5</b>

- **CICLOMOTOR:** Vehículo automotor de dos (2) ruedas, provisto de un motor de combustión interna, eléctrico y/o de cualquier otro tipo de generación de energía, de cilindraje no superior a 50 cm<sup>3</sup> si es de combustión interna ni potencia nominal superior a 4 kW si es eléctrico. (Fuente Res 160 de 2017- Min Transporte).

Según las cifras del RUNT en mayo de 2021 se matricularon 161 ciclomotores.

**Matrículas de ciclomotores  
Mayo 2019, 2020 y 2021**



<b>Matrículas de ciclomotores mayo 2019, 2020 y 2021</b>			
<b>Marca</b>	<b>may-19</b>	<b>may-20</b>	<b>may-21</b>
STARKER	190	73	130
NIU		9	18
AIMA	1	7	5
SUPER SOCO			2
SIN MARCA			2
CIRCULA VERDE			2
QSMOTOR			2
ZP		1	
ELECTRIKA	1		
ENERGY MOTION	7		
BIN		1	
STÄRKER	4		
<b>Total general</b>	<b>203</b>	<b>91</b>	<b>161</b>