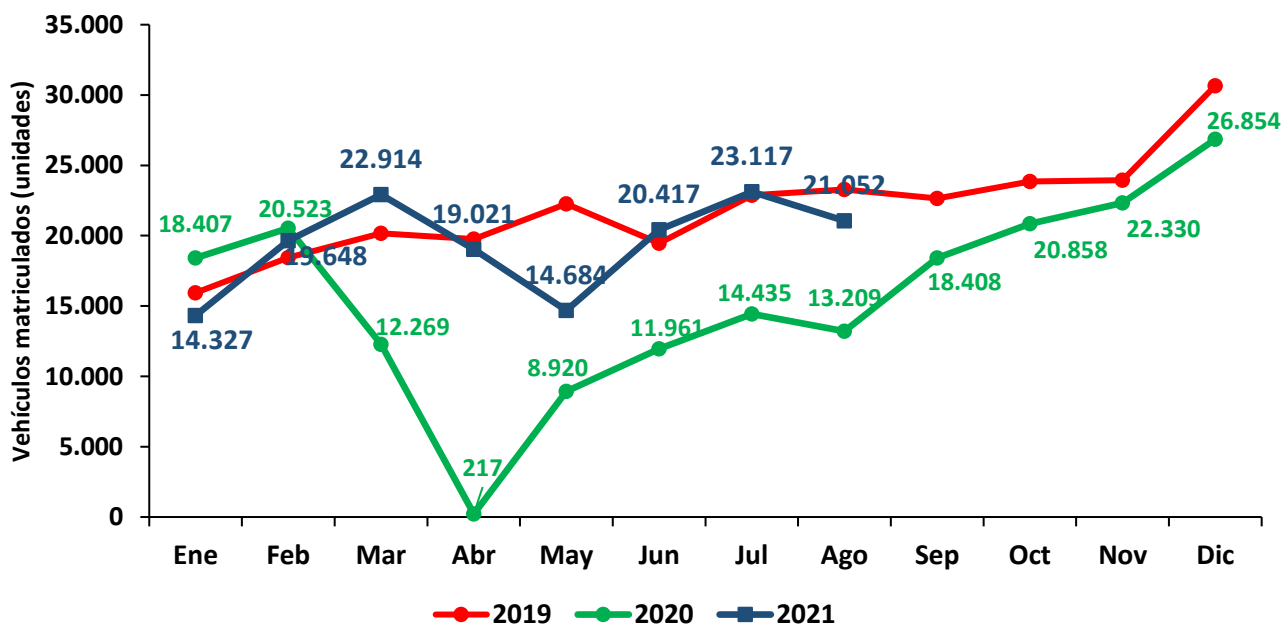


## INFORME DEL SECTOR AUTOMOTOR A AGOSTO 2021

- Venta de vehículos en agosto crece el 59,4% respecto a agosto 2020 y en acumulado crece un 55,3% respecto al mismo periodo del 2020.
- Desabastecimiento de partes electrónicas en el mundo impacta la oferta de vehículos.
- En agosto el segmento de vehículos pertenecientes a energías limpias crece un 290% continuando con su espectacular crecimiento.
- Se recupera el mercado de taxis en agosto con un crecimiento del 40,9%, respecto a agosto 2020.

**Bogotá, 01 de septiembre de 2021.** De acuerdo con la información de matrículas suministrada por el Registro Único Nacional de Tránsito (RUNT), en agosto de 2021 se matricularon **21.052** vehículos nuevos presentando un decrecimiento del **9,6%** respecto a agosto de 2019 y un crecimiento del 59,4% respecto a agosto de 2020. En el acumulado a cierre del octavo mes del año, el resultado de registros es de 155.180 vehículos nuevos con una disminución del 4,3% respecto al mismo periodo del 2019 y un aumento del 55,3% respecto al mismo periodo 2020.

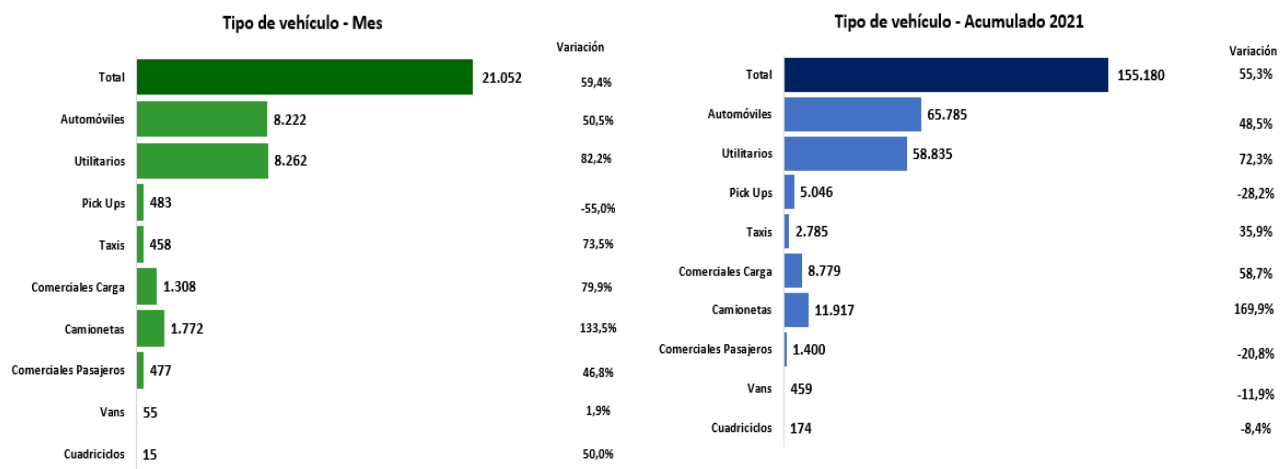




La Alianza ANDI-FENALCO #En4Ruedas gremios representantes del sector automotor destacan el aumento de matrículas del **58,7%** y **299,6%** de los segmentos de vehículos de carga e híbridos y eléctricos, respecto al acumulado a cierre del octavo mes del 2020.

Los representantes del sector automotor a través de la alianza #En4Ruedas, Juliana Rico, Directora Ejecutiva de la Cámara de la Industria Automotriz de la ANDI y Eduardo Visbal, Vicepresidente de Comercio Exterior y Vehículos de FENALCO, destacan el resultado de las ventas de vehículos en lo que va corrido del año, los 155.180 vehículos vendidos reflejan la recuperación paulatina que presenta el mercado de vehículos nuevos en país. Además, resaltan el aumento del índice de Confianza del Consumidor (-7,5%) y el aumento de 4,9 puntos porcentuales en la disposición de los consumidores a comprar vehículos de acuerdo con Fedesarrollo y su encuesta de opinión al consumidor.

**FENALCO y ANDI, gremios representantes de la industria y la importación de vehículos y de motocicletas del país, presentan el Informe de Registro de Vehículos a agosto de 2021**

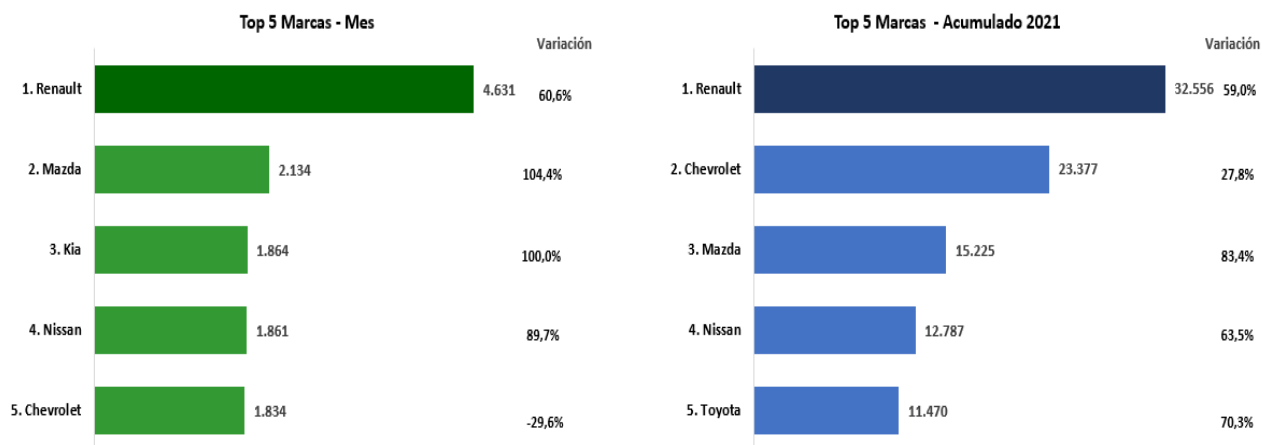


\*Para efecto de este documento: Las matrículas se refieren a vehículos registrados en el RUNT como matrículas de nuevos o no usados.

Fuente: Cálculos Fenalco-Andi con base en cifras del RUNT.

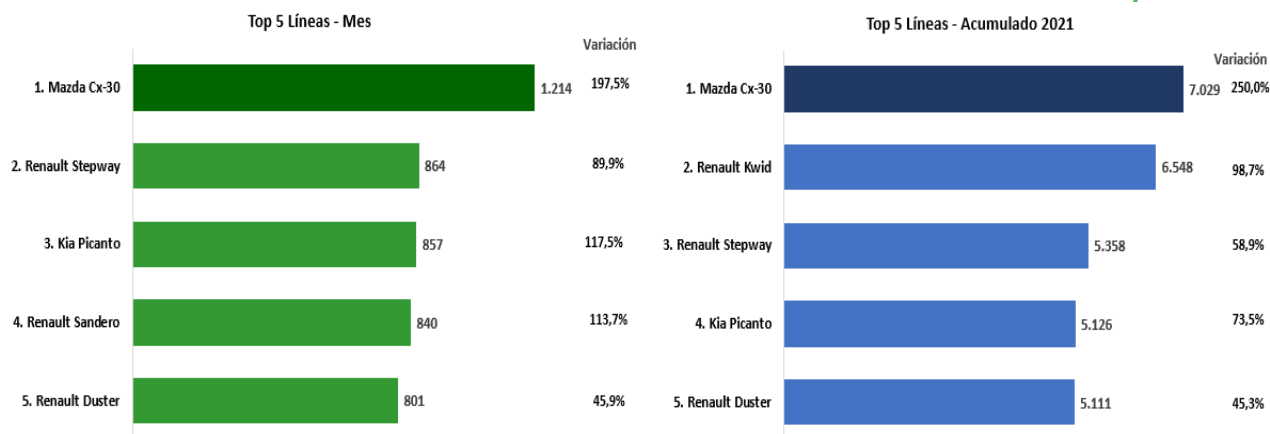
## Top 5 de marcas por participación

Las cinco marcas con mayor número de matrículas en el mes agosto fueron: Renault, Mazda, Kia, Nissan, y Chevrolet con participaciones de mercado en el orden de 22,0%, 10,1%, 8,9%, 8,8% y 8,7% representando el 58,5% del total de vehículos matriculados en el octavo mes del año.

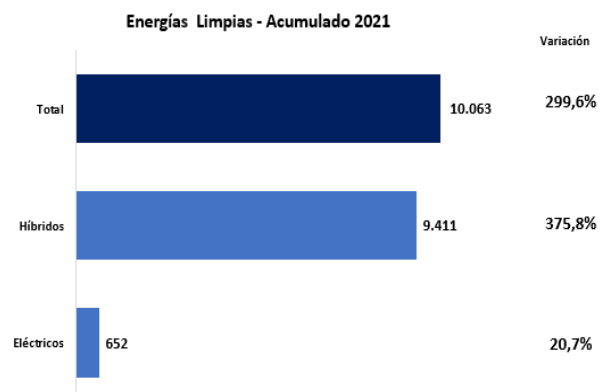
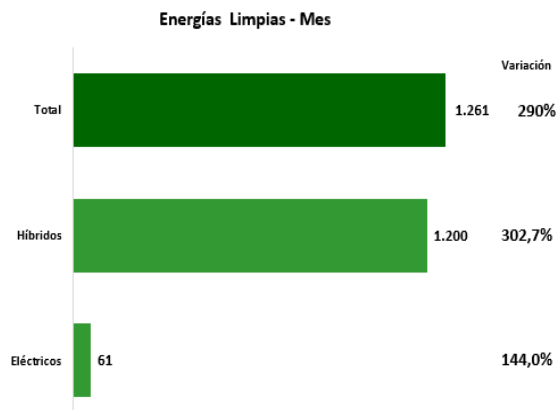


## Top 5 de líneas por participación

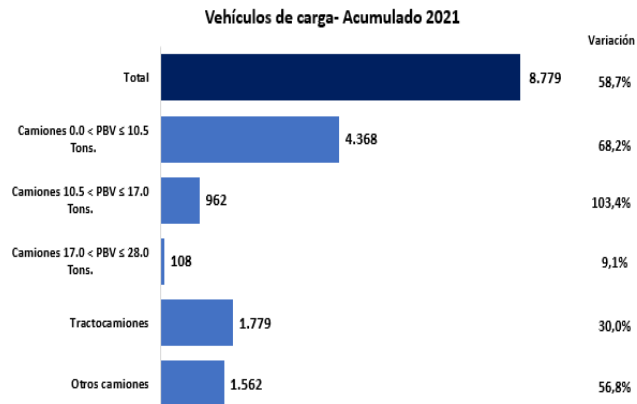
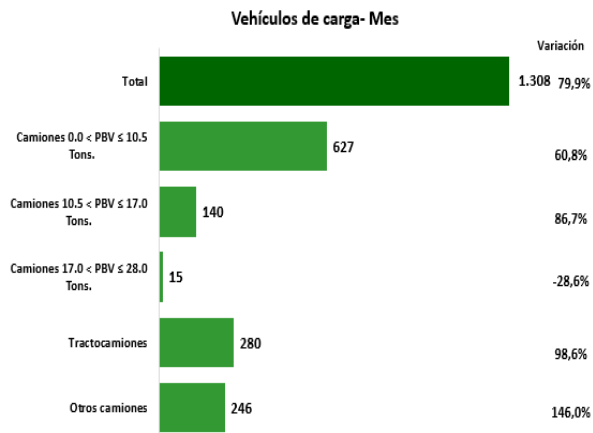
En el mes de agosto las participaciones por línea fueron: Mazda Cx-30 con el 5,8%, Renault Stepway con el 4,1%, Kia Picanto con el 4,1%, Renault Sandero con 4,0% y Renault Duster con el 3,8% del mercado, ocupando los cinco primeros lugares de matrículas en el país; estas cinco líneas representaron el 21,7% del total matriculado durante el octavo mes del año.



## Energías limpias: híbridos y eléctricos

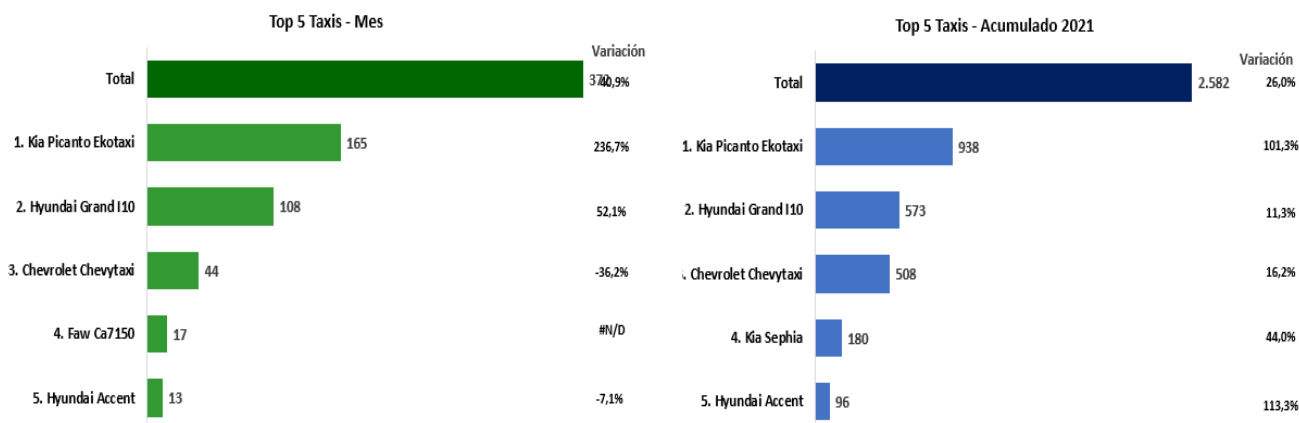


## Vehículos de carga



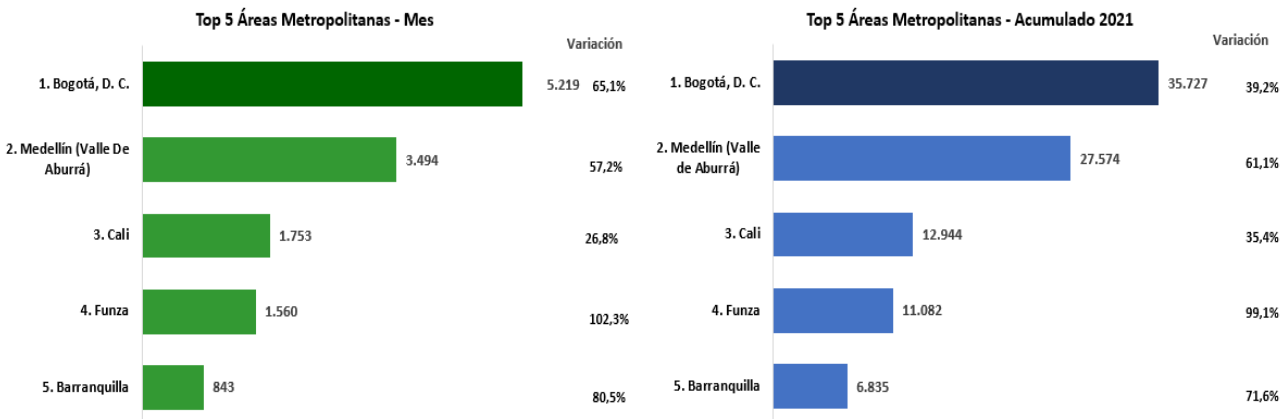
## Top 5 de líneas de taxis por participación

Para el mes de agosto, la línea Kia Picanto Ekotaxi cuenta con la mayor participación del mercado con el 44,4%, le siguen, Hyundai Grand I10 con el 29,0%, Chevrolet Chevytaxi con el 11,8%, Faw CA7150 con el 4,6% y Hyundai Accent con 3,5%; en conjunto estas cinco líneas representan el 93,3% del mercado de taxis.



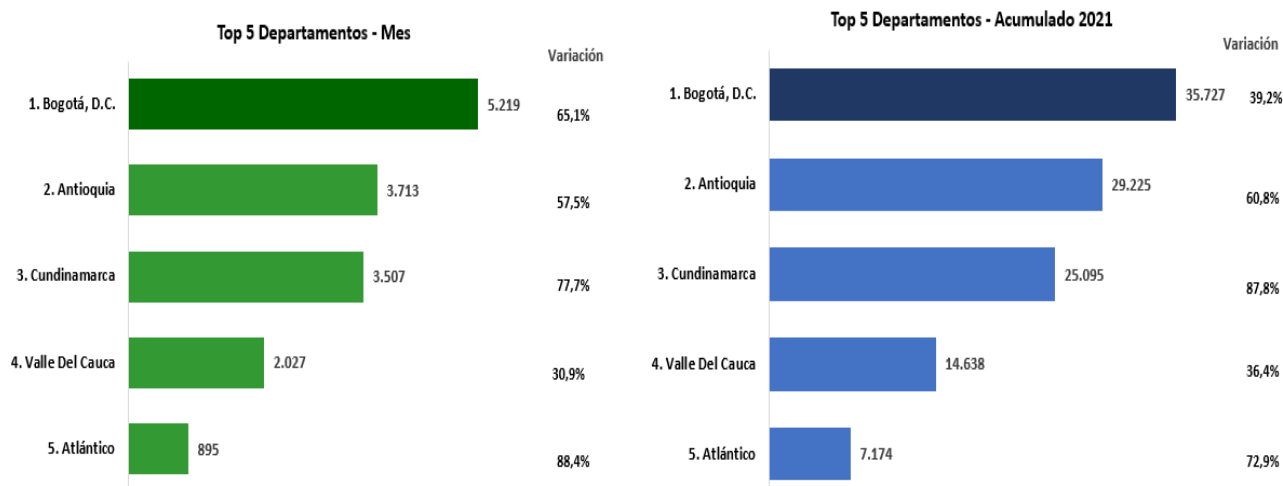
## Top 5 de ciudades y áreas metropolitanas por participación

Para el mes de agosto, las cinco ciudades y sus áreas metropolitanas con mayor número de vehículos matriculados fueron: Bogotá, D.C., Medellín (y el área metropolitana del Valle de Aburrá), Cali, Funza y Barranquilla con participaciones de mercado del 24,8%, 16,6%, 8,3%, 7,4% y 4,0% respectivamente, que en conjunto representaron el 61,1% del mercado nacional.



## Top 5 de departamentos por participación

En el octavo mes del 2021 se destacan los departamentos de Bogotá D.C y Antioquia con participaciones del 24,8% y 17,6% respectivamente, que en conjunto representan el 42,4% del mercado nacional.



## Histórico de matrículas mensuales de vehículos nuevos 2014-2021

### Matrículas mensuales de vehículos nuevos

Mes	2014	2015	2016	2017	2018	2019	2020	2021	Participación 2021	Variación frente al año anterior
Enero	20.115	21.241	16.740	17.215	16.399	15.941	18.407	14.327	9,2%	-22,2%
Febrero	23.744	22.871	20.278	17.931	18.293	18.440	20.523	19.648	12,7%	-4,3%
Marzo	24.075	24.671	19.737	21.022	19.523	20.170	12.269	22.914	14,8%	86,8%
Abril	26.128	21.863	20.291	17.082	20.166	19.763	217	19.021	12,3%	8665,4%
Mayo	26.865	22.525	19.464	19.898	20.522	22.269	8.920	14.684	9,5%	64,6%
Junio	22.974	22.476	20.589	19.826	18.270	19.455	11.961	20.417	13,2%	70,7%
Julio	27.650	26.595	17.526	18.607	19.315	22.874	14.435	23.117	14,9%	60,1%
Agosto	27.465	23.208	22.409	20.901	21.410	23.284	13.209	21.052	13,6%	59,4%
Septiembre	29.528	24.855	21.378	19.297	21.370	22.659	18.408			
Octubre	31.386	22.412	19.168	19.689	21.496	23.858	20.858			
Noviembre	25.700	21.004	22.384	21.103	26.245	23.946	22.330			
Diciembre	40.393	29.546	33.431	25.386	33.043	30.661	26.854			
<b>Total</b>	<b>326.023</b>	<b>283.267</b>	<b>253.395</b>	<b>237.957</b>	<b>256.052</b>	<b>263.320</b>	<b>188.391</b>	<b>155.180</b>	<b>100%</b>	<b>55,3%</b>

Fuente: Cálculos Fenalco–Andi con base en cifras del RUNT