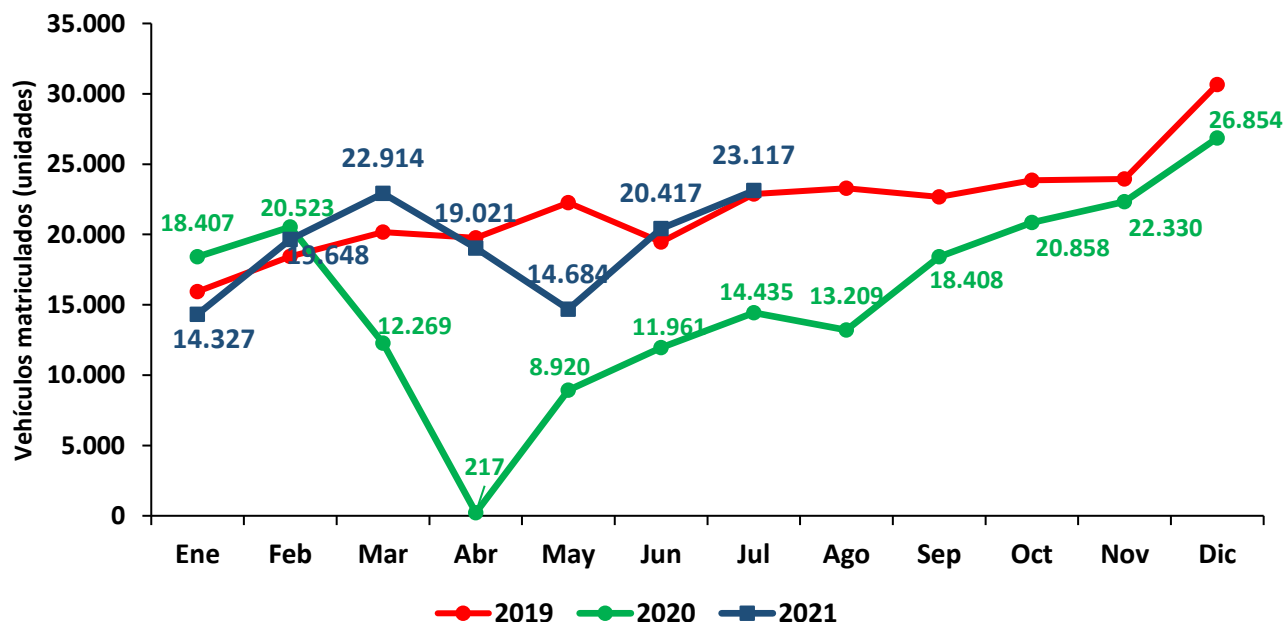


INFORME DEL SECTOR AUTOMOTOR A JULIO 2021

- Ventas de vehículos a cierre de julio 2021 crecen el 54,6% respecto al mismo periodo 2020 y decrecen el 3,4% respecto mismo periodo del 2019.
- En julio el segmento de vehículos híbridos crece un 595,5% continuando con su espectacular crecimiento.
- Confianza en la recuperación económica se ve reflejada en el buen comportamiento del segmento de los vehículos de carga.

Bogotá, 02 de agosto de 2021. De acuerdo con la información de matrículas suministrada por el Registro Único Nacional de Tránsito (RUNT), en julio de 2021 se matricularon **23.117** vehículos nuevos presentando crecimientos del **1,1%** respecto a julio de 2019 y del 60,1% respecto a julio de 2020. En el acumulado a cierre del séptimo mes del año, el resultado de registros es de 134.128 vehículos nuevos con una disminución del 3,4% respecto al mismo periodo del 2019 y un aumento del 54,6% respecto al mismo periodo 2020.

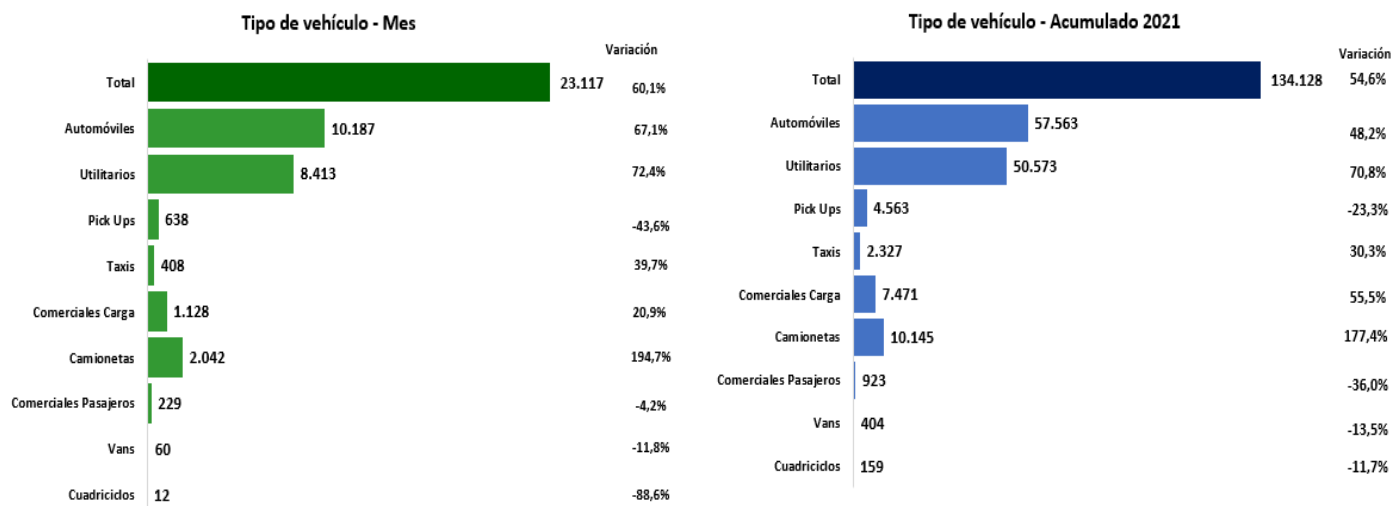




La Alianza ANDI-FENALCO #En4Ruedas gremios representantes del sector automotor destacan el aumento de matrículas del **55,5%** y **301%** de los segmentos de vehículos de carga e híbridos y eléctricos, respecto al acumulado a cierre del séptimo mes del 2020.

Los representantes del sector automotor a través de la alianza #En4Ruedas, Juliana Rico, Directora Ejecutiva de la Cámara de la Industria Automotriz de la ANDI y Eduardo Visbal, Vicepresidente de Comercio Exterior y Vehículos de FENALCO, destacan que la relevancia del sector no radica únicamente en la producción, comercio, reparación y autopartes, sino que además es la columna vertebral o bien complementario de otros sectores de la economía en temas de logística, transporte de mercancías, movilidad de personas, seguridad, entre otros. De tal manera que juega un papel importante en la reactivación comercial e industrial del país. La existencia de esta interdependencia entre el sector automotor con el resto de la economía, permite desestimar el imaginario que afirma que los vehículos son bienes suntuarios

FENALCO y ANDI, gremios representantes de la industria y la importación de vehículos y de motocicletas del país, presentan el Informe de Registro de Vehículos a julio de 2021

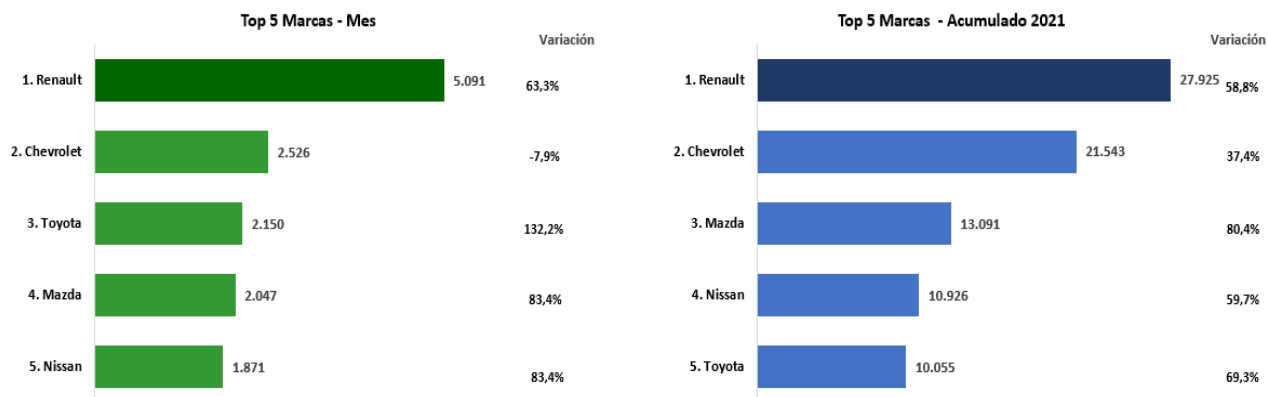


*Para efecto de este documento: Las matrículas se refieren a vehículos registrados en el RUNT como matrículas de nuevos o no usados.

Fuente: Cálculos Fenalco-Andi con base en cifras del RUNT.

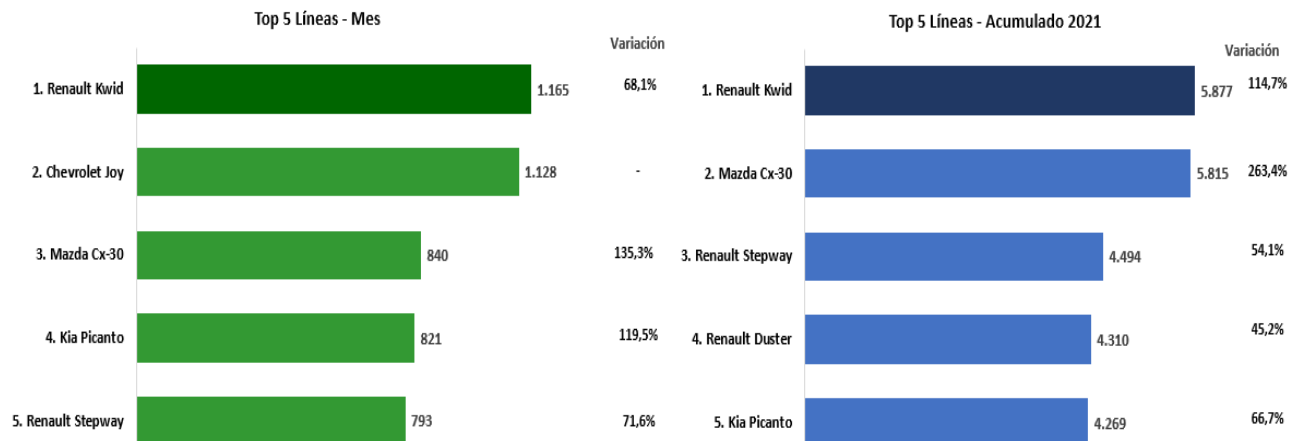
Top 5 de marcas por participación

Las cinco marcas con mayor número de matrículas en el mes julio fueron: Renault, Chevrolet, Toyota, Mazda y Nissan con participaciones de mercado en el orden de 22,0%, 10,9%, 9,3%, 8,9% y 8,1% representando el 59,2% del total de vehículos matriculados en el séptimo mes del año.

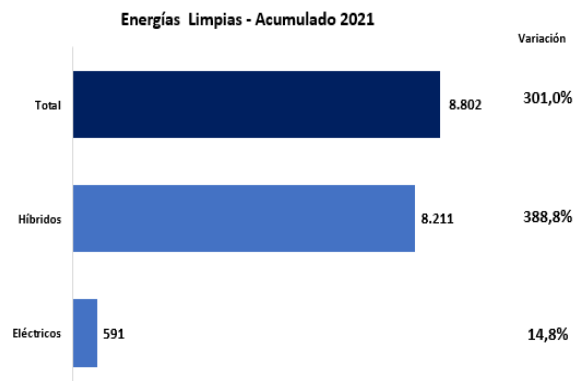
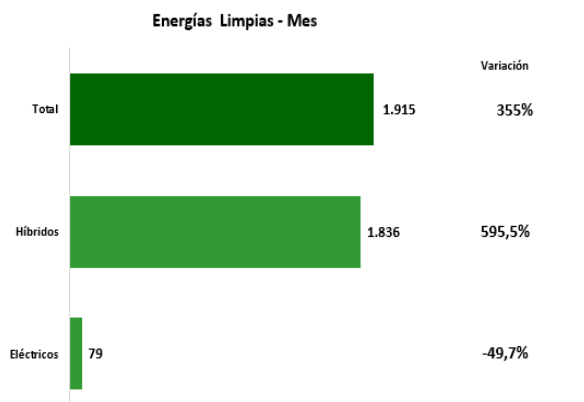


Top 5 de líneas por participación

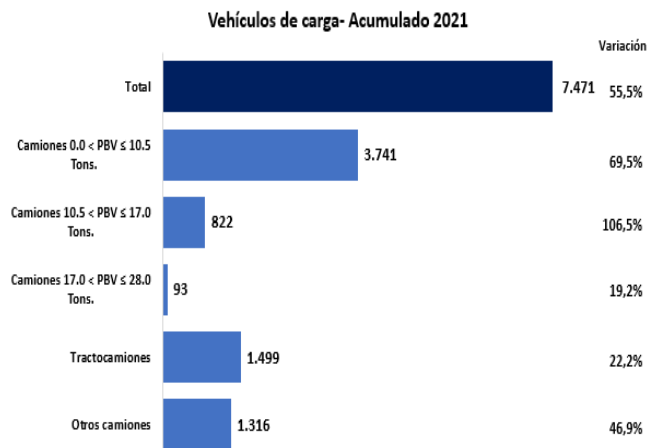
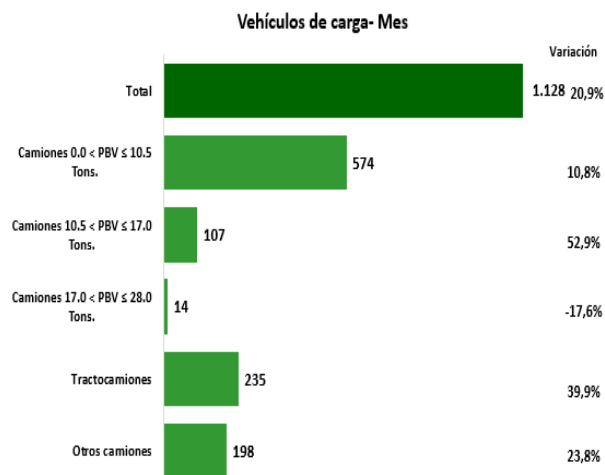
En el mes de julio las participaciones por línea fueron: Renault Kwid con 5,0%, Chevrolet Joy con el 4,9%, Mazda Cx-30 con el 3,6%, Kia Picanto con el 3,6% y Renault Stepway con el 3,4% del mercado, ocupando los cinco primeros lugares de matrículas en el país; estas cinco líneas representaron el 20,5% del total matriculado durante el séptimo mes del año.



Energías limpias: híbridos y eléctricos

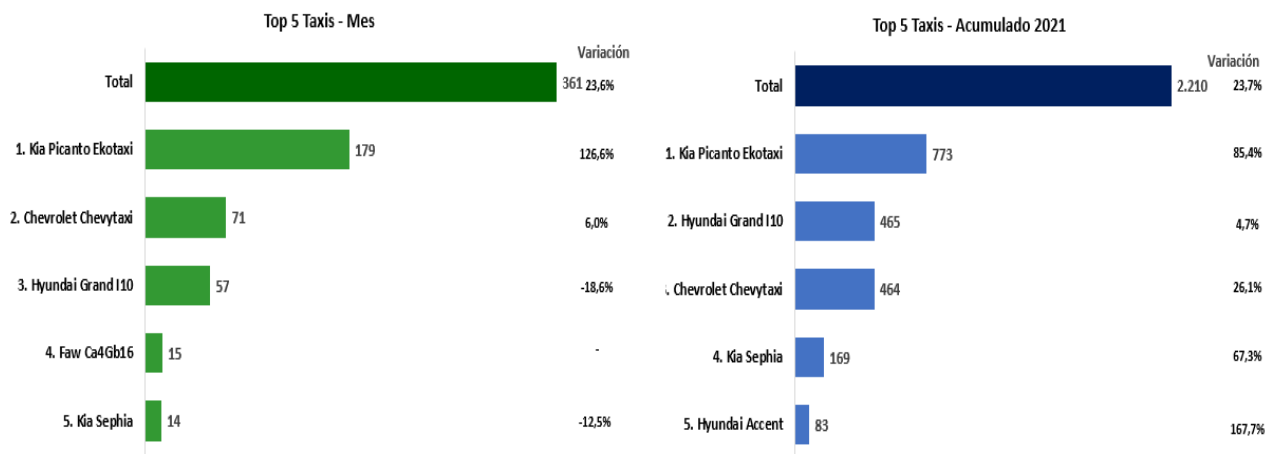


Vehículos de carga



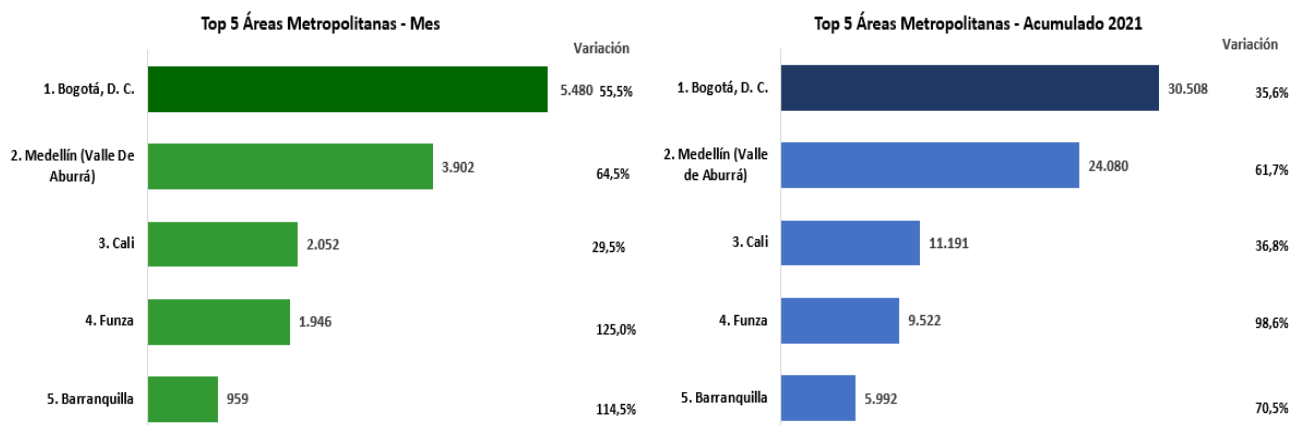
Top 5 de líneas de taxis por participación

Para el mes de julio, la línea Kia Picanto Ekotaxi cuenta con la mayor participación del mercado con el 49,6%, le siguen, Chevrolet Chevytaxi con el 19,7%, Hyundai Grand I10 con el 15,8%, Faw CA4GB16 con el 4,2% y Kia Sephia con 3,9%; en conjunto estas cinco líneas representan el 93,1% del mercado de taxis.



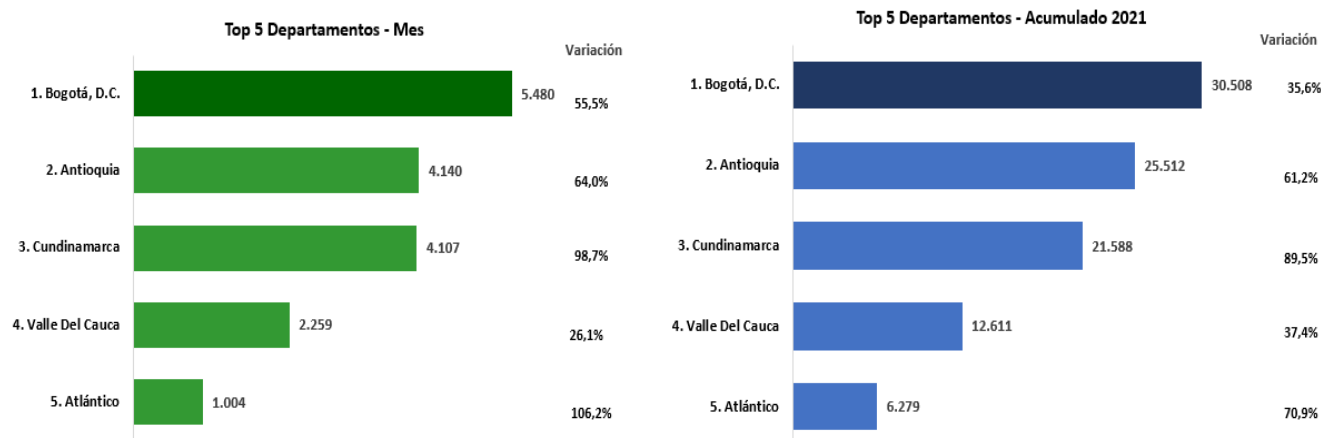
Top 5 de ciudades y áreas metropolitanas por participación

Para el mes de julio, las cinco ciudades y sus áreas metropolitanas con mayor número de vehículos matriculados fueron: Bogotá, D.C., Medellín (y el área metropolitana del Valle de Aburrá), Cali, Funza y Barranquilla con participaciones de mercado del 23,7%, 16,9%, 8,9%, 8,4% y 4,1% respectivamente, que en conjunto representaron el 62,0% del mercado nacional.



Top 5 de departamentos por participación

En el séptimo mes del 2021 se destacan los departamentos de Bogotá D.C. y Antioquia con participaciones del 23,7% y 17,9% respectivamente, que en conjunto representan el 41,6% del mercado nacional.



Histórico de matrículas mensuales de vehículos nuevos 2014-2021

Matrículas mensuales de vehículos nuevos

Mes	2014	2015	2016	2017	2018	2019	2020	2021	Participación 2021	Variación frente al año anterior
Enero	20.115	21.241	16.740	17.215	16.399	15.941	18.407	14.327	10,7%	-22,2%
Febrero	23.744	22.871	20.278	17.931	18.293	18.440	20.523	19.648	14,6%	-4,3%
Marzo	24.075	24.671	19.737	21.022	19.523	20.170	12.269	22.914	17,1%	86,8%
Abril	26.128	21.863	20.291	17.082	20.166	19.763	217	19.021	14,2%	8665,4%
Mayo	26.865	22.525	19.464	19.898	20.522	22.269	8.920	14.684	10,9%	64,6%
Junio	22.974	22.476	20.589	19.826	18.270	19.455	11.961	20.417	15,2%	70,7%
Julio	27.650	26.595	17.526	18.607	19.315	22.874	14.435	23.117	17,2%	60,1%
Agosto	27.465	23.208	22.409	20.901	21.410	23.284	13.209			
Septiembre	29.528	24.855	21.378	19.297	21.370	22.659	18.408			
Octubre	31.386	22.412	19.168	19.689	21.496	23.858	20.858			
Noviembre	25.700	21.004	22.384	21.103	26.245	23.946	22.330			
Diciembre	40.393	29.546	33.431	25.386	33.043	30.661	26.854			
Total	326.023	283.267	253.395	237.957	256.052	263.320	188.391	134.128	100%	54,6%

Fuente: Cálculos Fenalco-Andi con base en cifras del RUNT