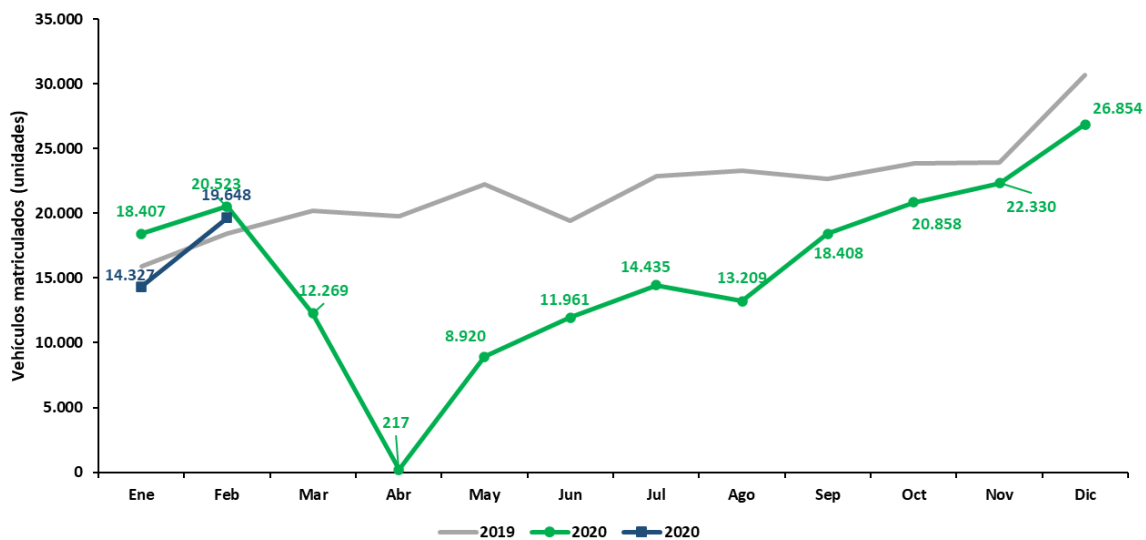


INFORME DEL SECTOR AUTOMOTOR A FEBRERO 2021

Bogotá, 01 de marzo de 2021. De acuerdo con la información de matrículas suministrada por el Registro Único Nacional de Tránsito (RUNT), en febrero de 2021 se matricularon **19.648** vehículos nuevos y **54.478** motocicletas nuevas, con decrecimientos del 4,3% y 2,3%, respecto a febrero 2020. En el acumulado de los dos primeros meses del año, el resultado de registros es de 33.975 y 99.169 con una disminución del 12,7% en vehículos y del 8,0% en motocicletas, respecto al mismo periodo del 2020.

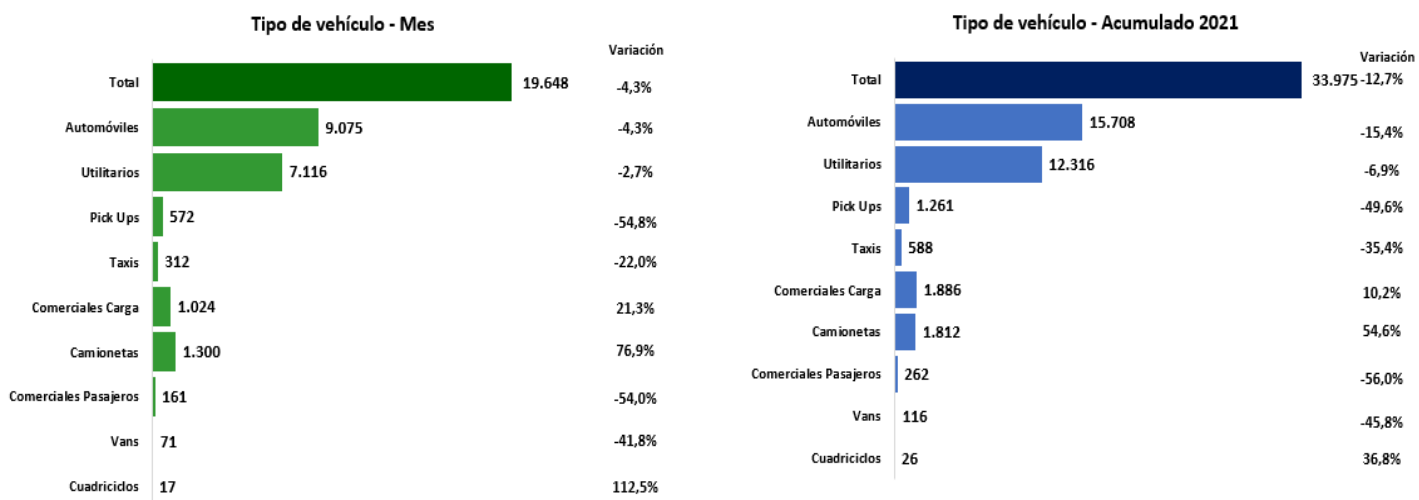


La Alianza ANDI-FENALCO #En4Ruedas gremios representantes del sector automotor destacan el aumento de matrículas del **21,3%** y **212%** de los segmentos de vehículos de carga e híbridos y eléctricos, respecto a febrero 2020.

A través de la alianza #En4Ruedas, los representantes del sector automotor Juliana Rico, Directora Ejecutiva de la Cámara de la Industria Automotriz de la ANDI y Eduardo Visbal, Vicepresidente de Comercio Exterior y Vehículos de FENALCO, destacan la importancia y rol que el sector tiene en la reactivación de la economía a través de subsectores como logística, transporte, domicilios y abastecimiento.

De otra parte, el uso de motocicletas y vehículos particulares además de ser clave en la dinamización de la economía, contribuye en el distanciamiento social y facilita la movilidad sin aglomeraciones.

FENALCO y ANDI, gremios representantes de la industria y la importación de vehículos y de motocicletas del país, presentan el Informe de Registro de Vehículos a febrero de 2021

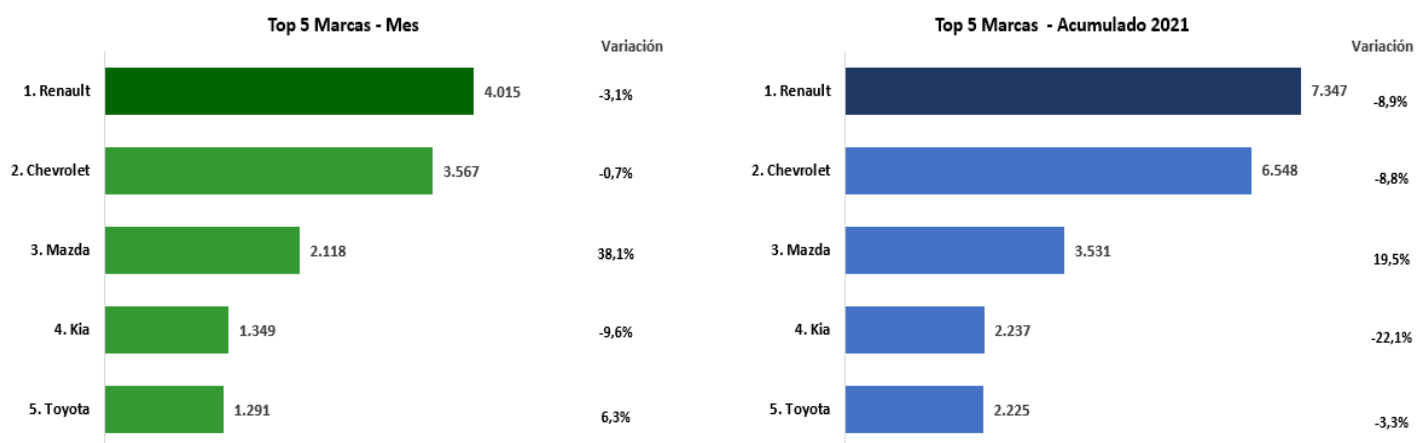


*Para efecto de este documento: Las matrículas se refieren a vehículos registrados en el RUNT como matrículas de nuevos o no usados.

Fuente: Cálculos Fenalco-Andi con base en cifras del RUNT.

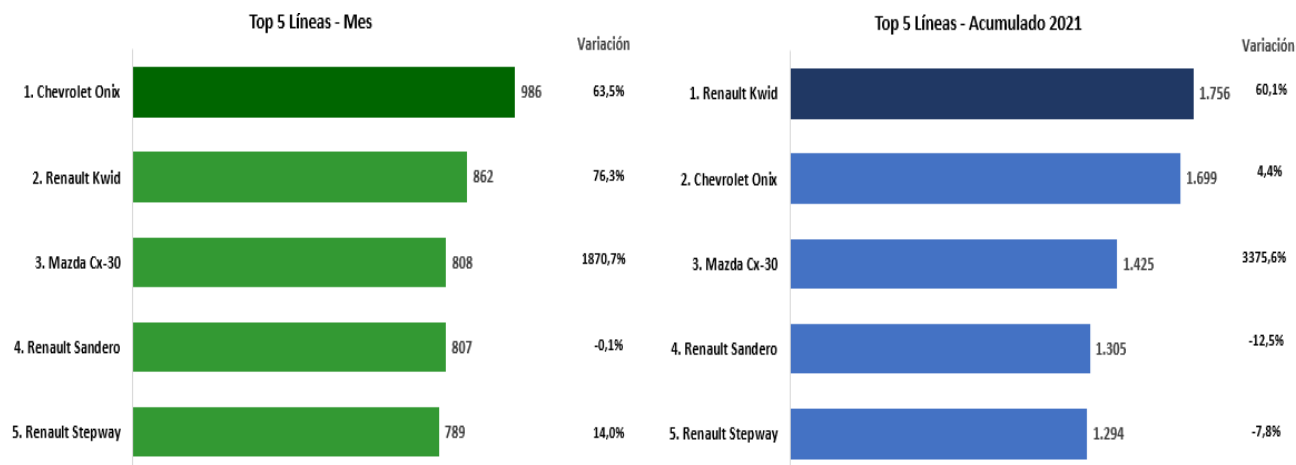
Top 5 de marcas por participación

Las cinco marcas con mayor número de matrículas en el mes febrero fueron: Renault, Chevrolet, Mazda, Kia y Toyota con participaciones de mercado en el orden de 20,4%, 18,2%, 10,8%, 6,9% y 6,6% representando el 62,8% del total de vehículos matriculados en el segundo mes del año.



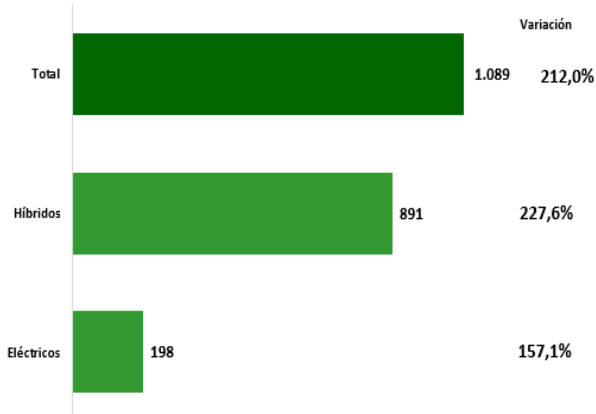
Top 5 de líneas por participación

En el mes de febrero las participaciones por línea fueron: Chevrolet Onix con 5,0%, Renault Kwid con 4,4%, Mazda Cx-30 con el 4,1%, Renault Sandero con 4,1%, y Renault Stepway con el 4,0% del mercado, ocupando los cinco primeros lugares de matrículas en el país; estas cinco líneas representaron el 21,6% del total matriculado durante el segundo mes del año.

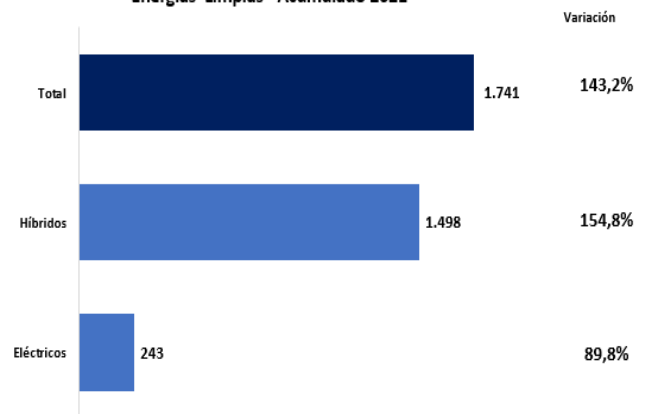


Energías limpias: híbridos y eléctricos

Energías Limpias - Mes

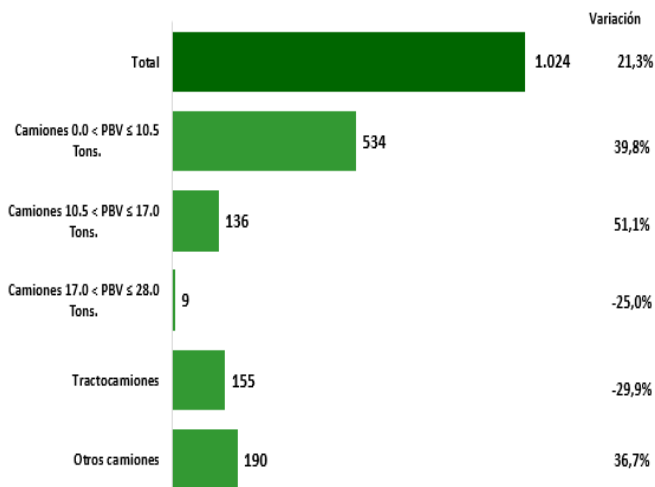


Energías Limpias - Acumulado 2021

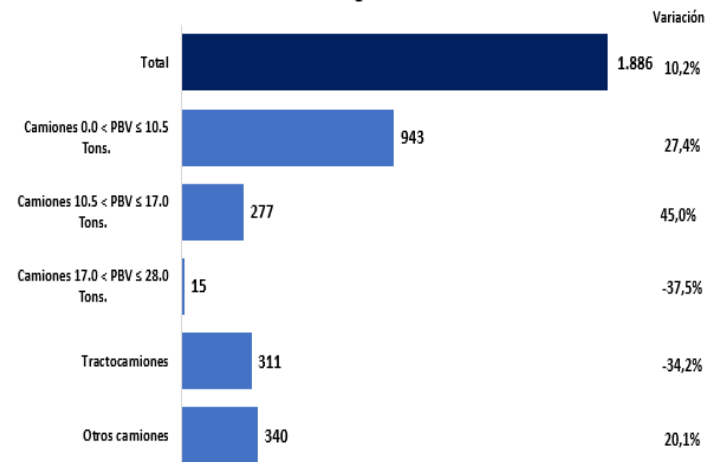


Vehículos de carga

Vehículos de carga- Mes

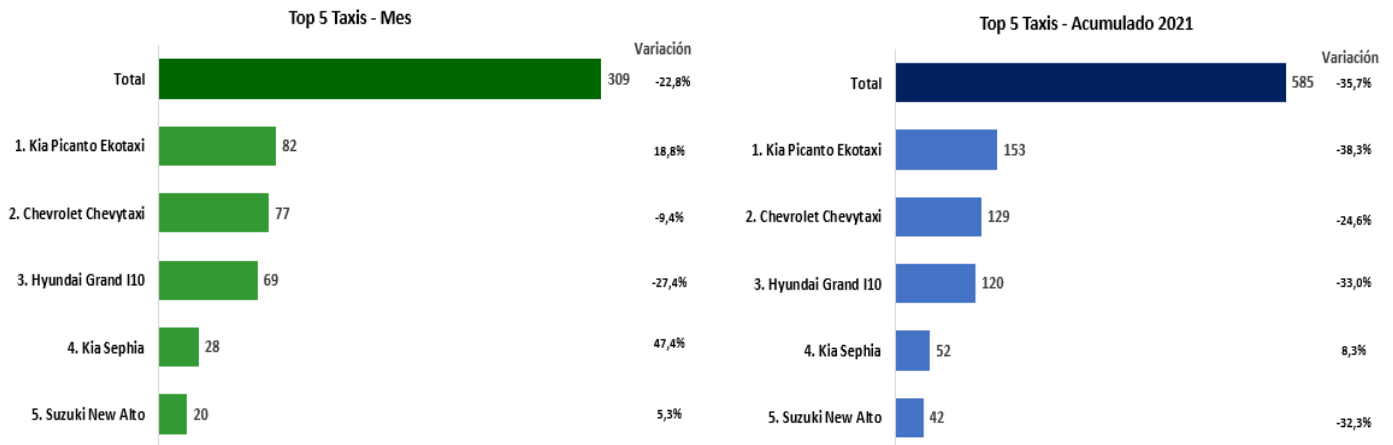


Vehículos de carga- Acumulado 2021



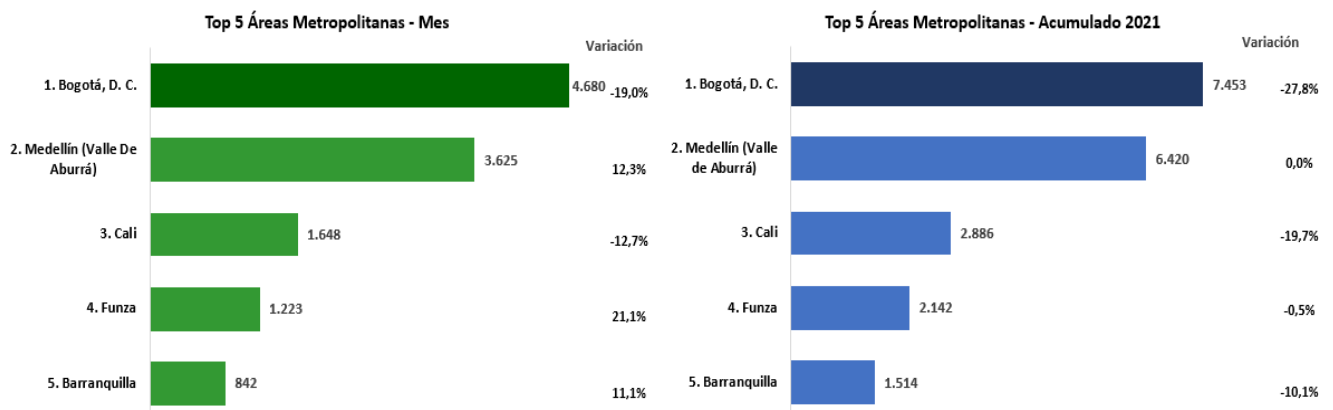
Top 5 de líneas de taxis por participación

Para el mes de febrero, la línea Kia Picanto Ekotaxi cuenta con la mayor participación del mercado con el 26,5%, le siguen, Chevrolet Chevytaxi con el 25,0%, Hyundai Grand I10 con 22,3%, Kia Sephia con 9,1% y Suzuki New Alto con el 6,5%; en conjunto estas cinco líneas representan el 89,3% del mercado de taxis.



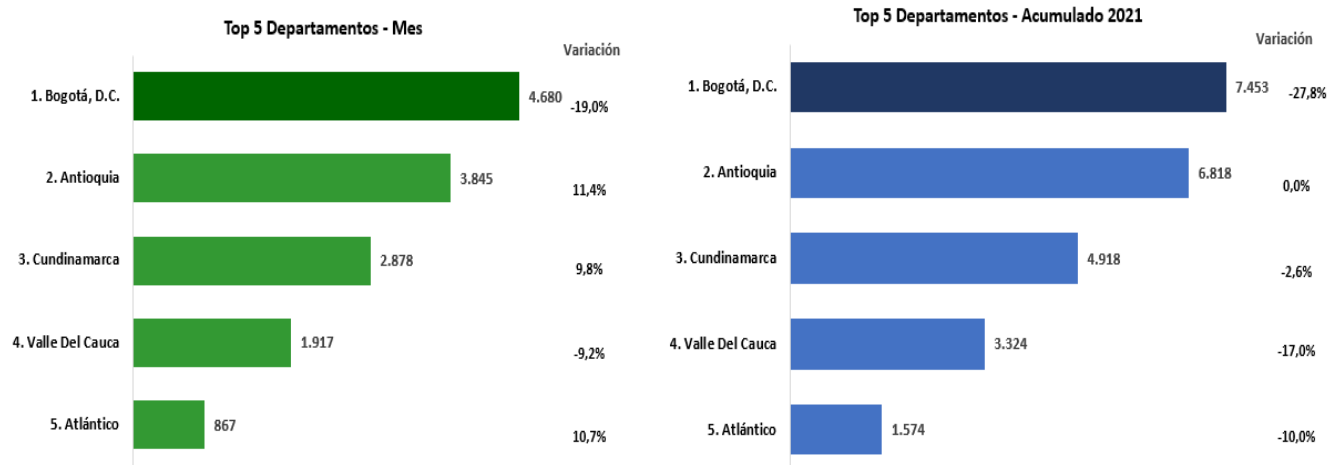
Top 5 de ciudades y áreas metropolitanas por participación

Para el mes de febrero, las cinco ciudades y sus áreas metropolitanas con mayor número de vehículos matriculados fueron: Bogotá, D.C., Medellín (y el área metropolitana del Valle de Aburrá), Cali, Funza y Barranquilla con participaciones de mercado del 23,8%, 18,4%, 8,4%, 6,2% y 4,3%, respectivamente, que en conjunto representaron el 61,2% del mercado nacional.



Top 5 de departamentos por participación

En el segundo mes del año 2021 se destacan los departamentos de Bogotá D.C y Antioquia con participaciones del 23,8% y 19,6% respectivamente, que en conjunto representan el 43,4% del mercado nacional.



Histórico de matrículas mensuales de vehículos nuevos 2014-2021

Matrículas mensuales de vehículos nuevos

Mes	2014	2015	2016	2017	2018	2019	2020	2021	Participación 2021	Variación frente al año anterior
Enero	20.115	21.241	16.740	17.215	16.399	15.941	18.407	14.327	42,2%	-22,2%
Febrero	23.744	22.871	20.278	17.931	18.293	18.440	20.523	19.648	57,8%	-4,3%
Marzo	24.075	24.671	19.737	21.022	19.523	20.170	12.269			
Abril	26.128	21.863	20.291	17.082	20.166	19.763	217			
Mayo	26.865	22.525	19.464	19.898	20.522	22.269	8.920			
Junio	22.974	22.476	20.589	19.826	18.270	19.455	11.961			
Julio	27.650	26.595	17.526	18.607	19.315	22.874	14.435			
Agosto	27.465	23.208	22.409	20.901	21.410	23.284	13.209			
Septiembre	29.528	24.855	21.378	19.297	21.370	22.659	18.408			
Octubre	31.386	22.412	19.168	19.689	21.496	23.858	20.858			
Noviembre	25.700	21.004	22.384	21.103	26.245	23.946	22.330			
Diciembre	40.393	29.546	33.431	25.386	33.043	30.661	26.854			
Total	326.023	283.267	253.395	237.957	256.052	263.320	188.391	33.975	100%	-12,7%

Fuente: Cálculos Fenalco–Andi con base en cifras del RUNT