

Seguimiento estadístico de precios del listado vigente de productos de primera necesidad

Mayo 21 de 2020

Resultados de acuerdo con el Decreto
Legislativo 507 de abril 01 de 2020 y
Resolución 078 de abril 07 de 2020



El futuro
es de todos

Gobierno
de Colombia

De dónde venimos:

- 5-días (8 al 12 de mayo).
- Cobertura de 25 productos con 72 fuentes y 269.691 cotizaciones
- Abastecimiento mayorista de SIPSA en 28 centrales de abastecimiento con **22.167 toneladas**

Qué vamos a ver:

- 5-días (15 al 19 de mayo).
- Cobertura de 25 productos con 73 fuentes y **335.905** cotizaciones
- Abastecimiento mayorista de SIPSA en 28 centrales de abastecimiento con **20.292 toneladas**

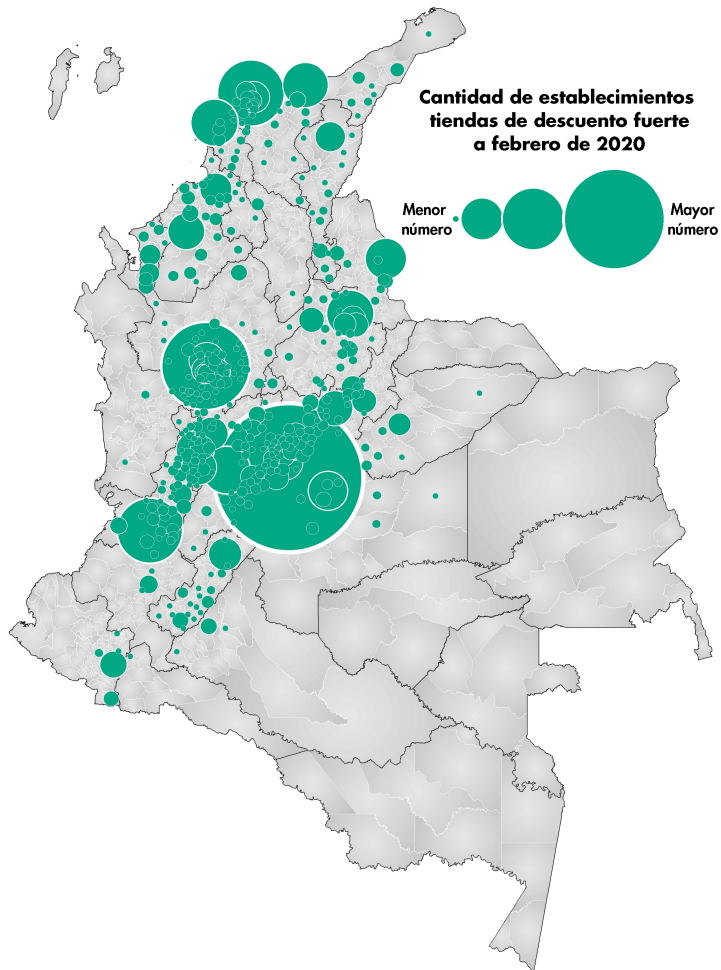


Lugares de compra de categorías de productos de primera necesidad según la Encuesta Nacional de Presupuestos de los Hogares-ENPH2016-2017*

	Supermercados de barrio, tiendas de barrio, cigarrerías, salsamentarias y delicatessen	Almacenes, supermercado de cadena, tiendas por departamento o hipermercados	Plazas de mercado, galerías, mercados móviles, centrales mayoristas de abastecimiento y graneros	Farmacias y droguerías	Resto
Arroz	92.0	4.3	3.3	-	0.4
Leche	82.8	4.1	1.1	-	12.0
Quesos y productos afines	86.9	3.0	3.6	-	6.5
Huevos	90.5	3.9	2.7	-	2.9
Aceites comestibles	87.9	6.8	4.7	-	0.6
Hortalizas y legumbres frescas (ej. Arveja)	78.4	3.5	13.2	-	4.9
Cebolla	81.1	2.9	11.9	-	4.1
Papas	79.3	3.4	12.4	-	4.9
Medicamentos	14.7	1.4	0.5	76.9	6.5
Dispositivos médicos	5.4	1.9	-	86.9	5.8
Artículos para higiene corporal	58.4	23.5	4.1	1.4	12.6

Fuente: Encuesta Nacional de Presupuestos de los Hogares 2016-2017- DANE

* Nota: cálculos para los hogares catalogados como pobres y vulnerables de acuerdo con la metodología de clases sociales de López-Calva



Seguimiento IPC

- Recolección de precios en tiendas
- Producto más vendido
- Posible riesgo para la operación normal del IPC

Aproximación tiendas de descuento

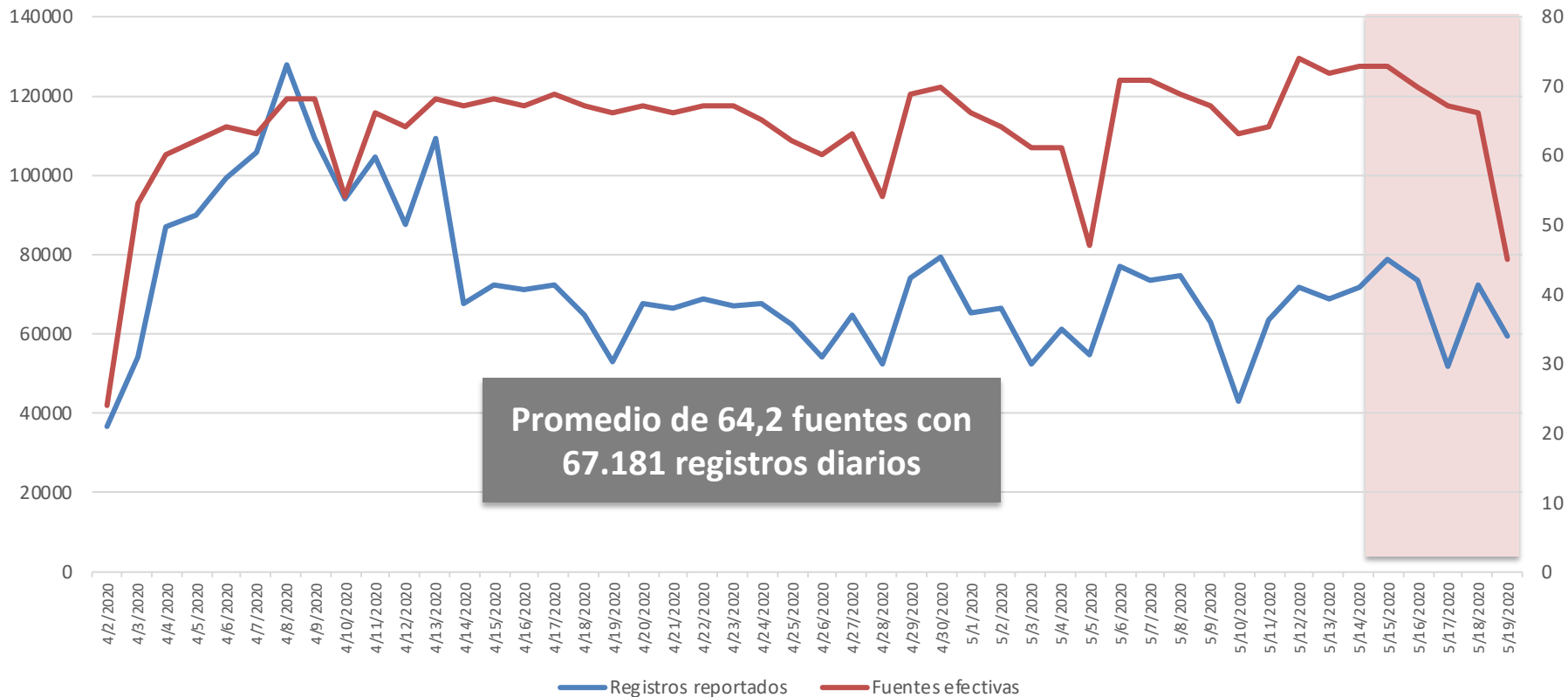
- Seguimiento individualizado y detallado, al nivel de código de barras de los productos
- Reconocimiento de la diferenciación del producto de forma horizontal y vertical

Fuente: PVPAPN- DANE

Producto DANE	Códigos de barras con información reportada	Códigos de barras tabla paramétrica	Total cobertura
Aceite de girasol	26	41	63,4%
Acetaminofén	86	234	36,8%
Amoxicilina	9	10	90,0%
Arroz para seco	33	54	61,1%
Arveja	71	314	22,6%
Azúcar refinada	90	134	67,2%
Cebolla cabezona	7	44	15,9%
Cebolla en rama	15	64	23,4%
Guantes para examen, no estériles	43	74	58,1%
Guantes Quirúrgicos	1	1	100,0%
Hidroxiclороquina	2	6	33,3%
Huevo	25	37	67,6%
Ibuprofeno	3	9	33,3%
Ivermectina	1	4	25,0%
Jabón de tocador en barra	86	142	60,6%
Leche larga vida	122	258	47,3%
Naproxeno	13	27	48,1%
Naranja	7	68	10,3%
Papa criolla	8	39	20,5%
Papa negra	6	51	11,8%
Queso Campesino	3	4	75,0%
Respiradores con mascara de filtrado (mascara N95)	1	5	20,0%
Solución o gel desinfectante a base de alcohol	6	15	40,0%



Operativo de CARGUE MASIVO de información a partir de códigos de barras de 73 FUENTES seleccionadas en función de su representatividad por producto



Seguimiento estadístico de precios en **CARGUE MASIVO** del listado vigente de productos de primera necesidad

Mayo 21 de 2020

Resultados con base en 335.905 registros de
un promedio de 64 fuentes efectivas
para el período del 15 al 19 de mayo de 2020

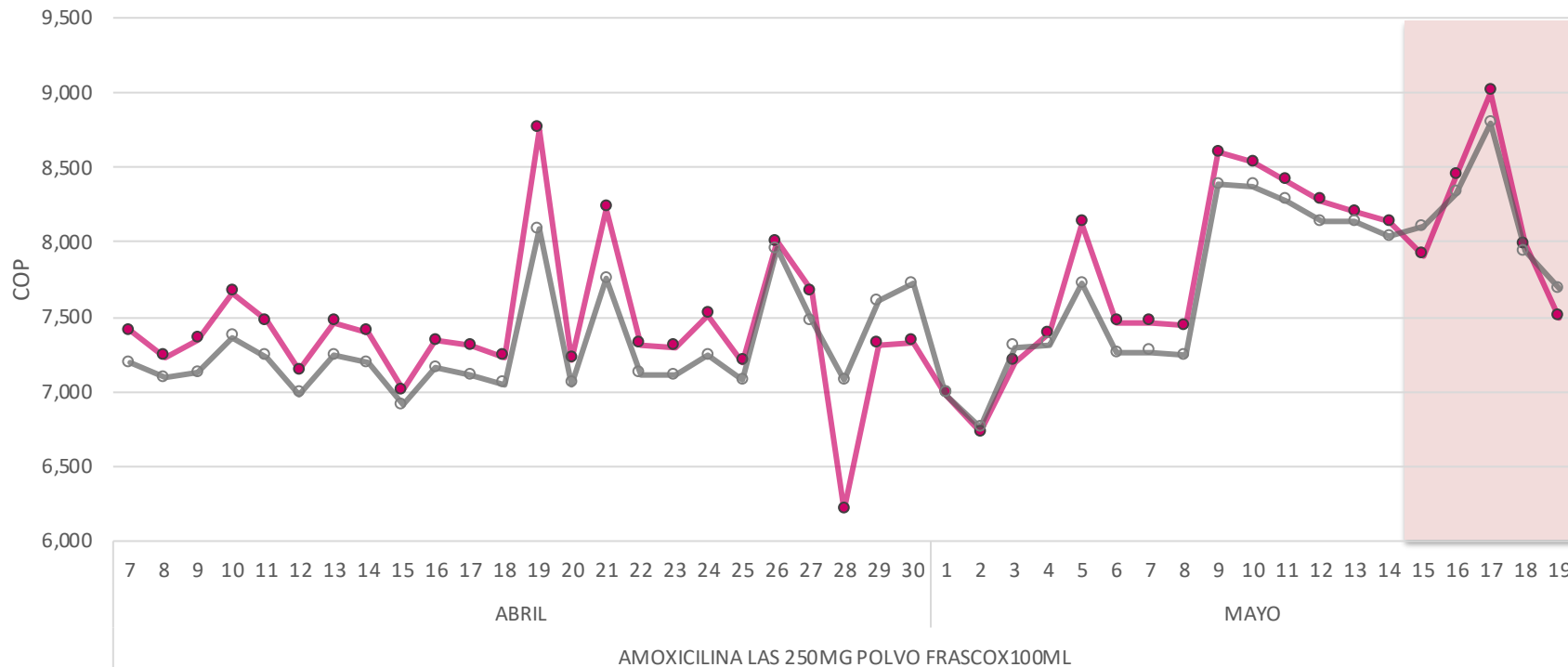


El futuro
es de todos

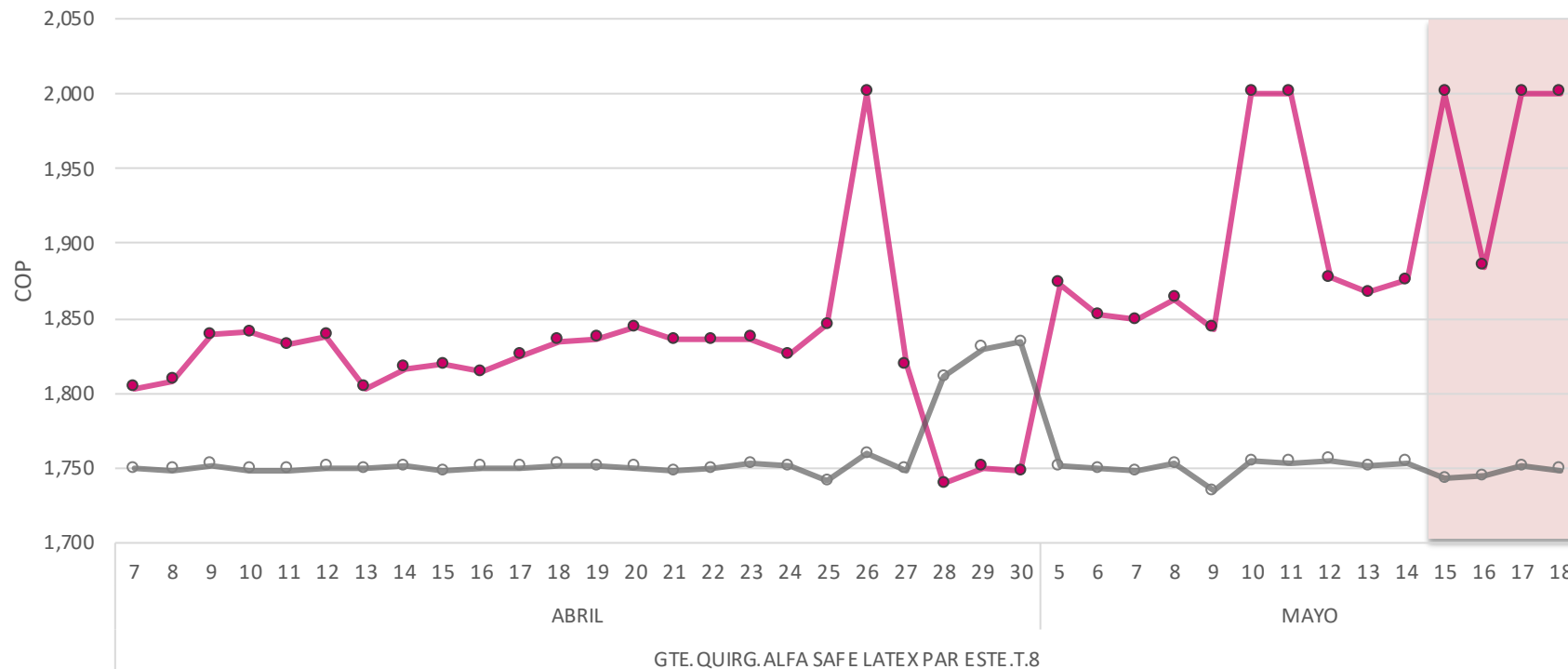
Gobierno
de Colombia



Amoxicilina: precio del producto más vendido

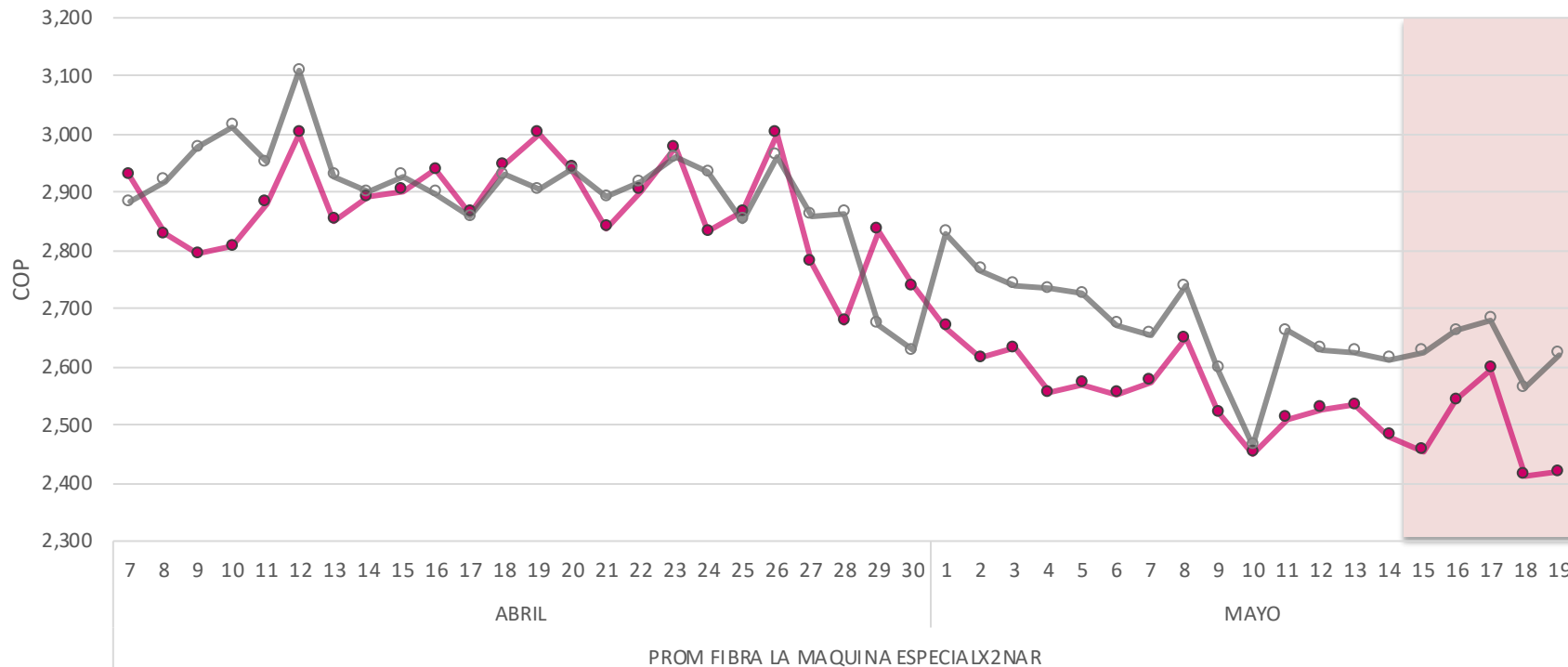


Guantes para examen: precio del producto más vendido



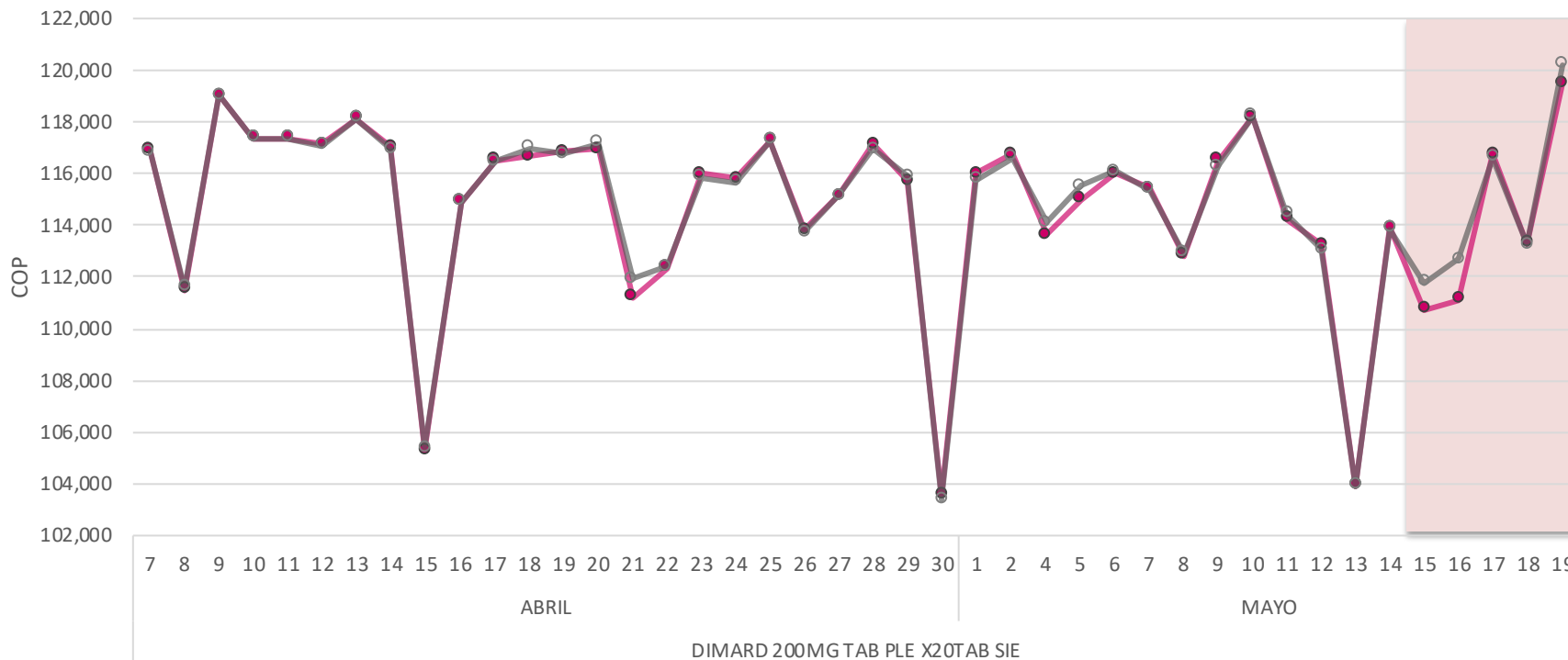


Guantes quirúrgicos: precio del producto más vendido



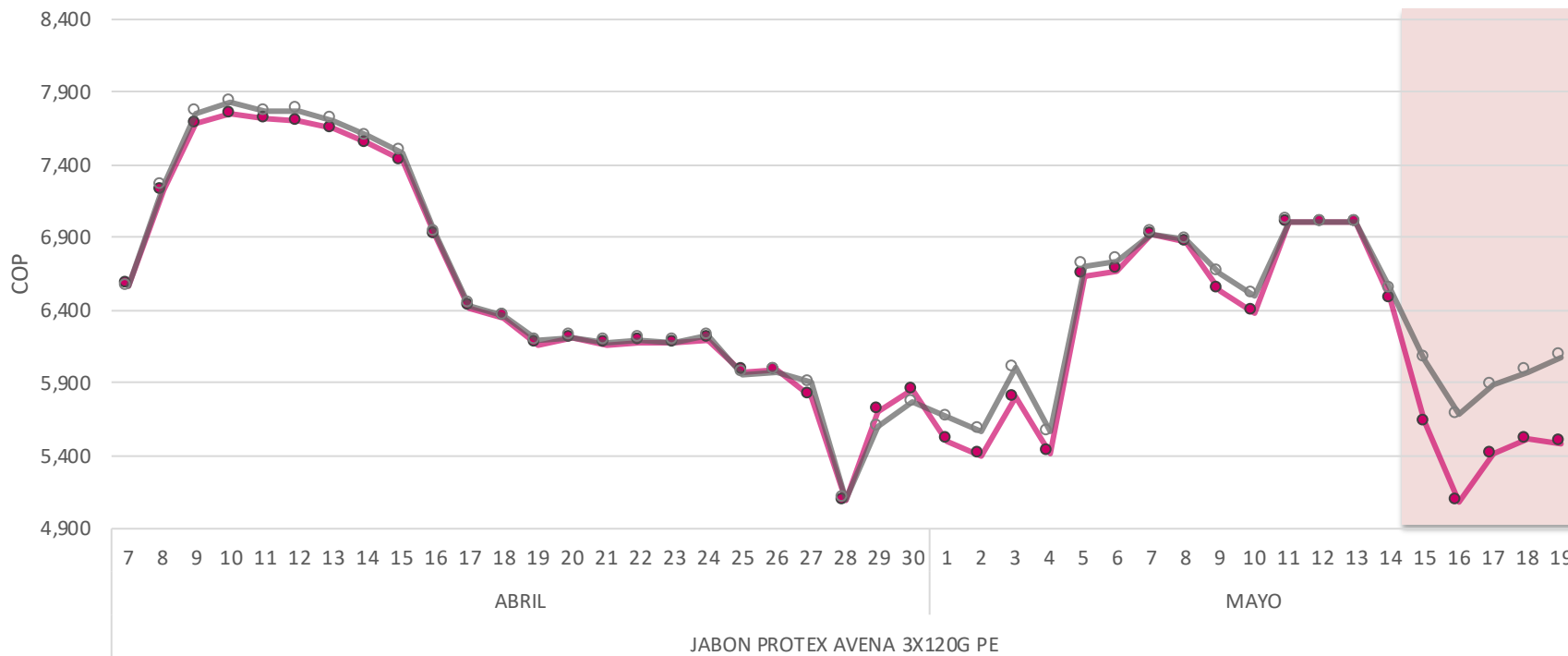


Hidroxiclороquina: precio del producto más vendido

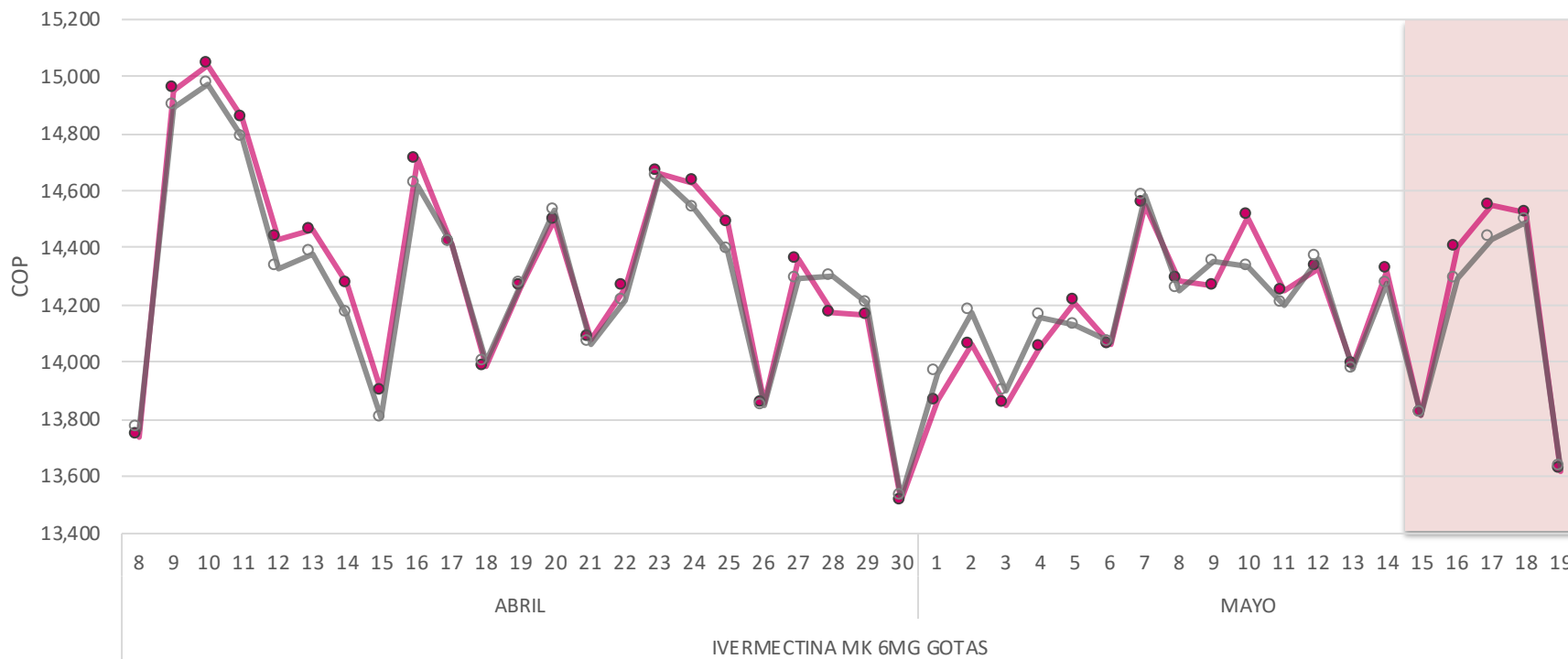




Jabón de tocador en barra: precio del producto más vendido



Ivermectina: precio del producto más vendido



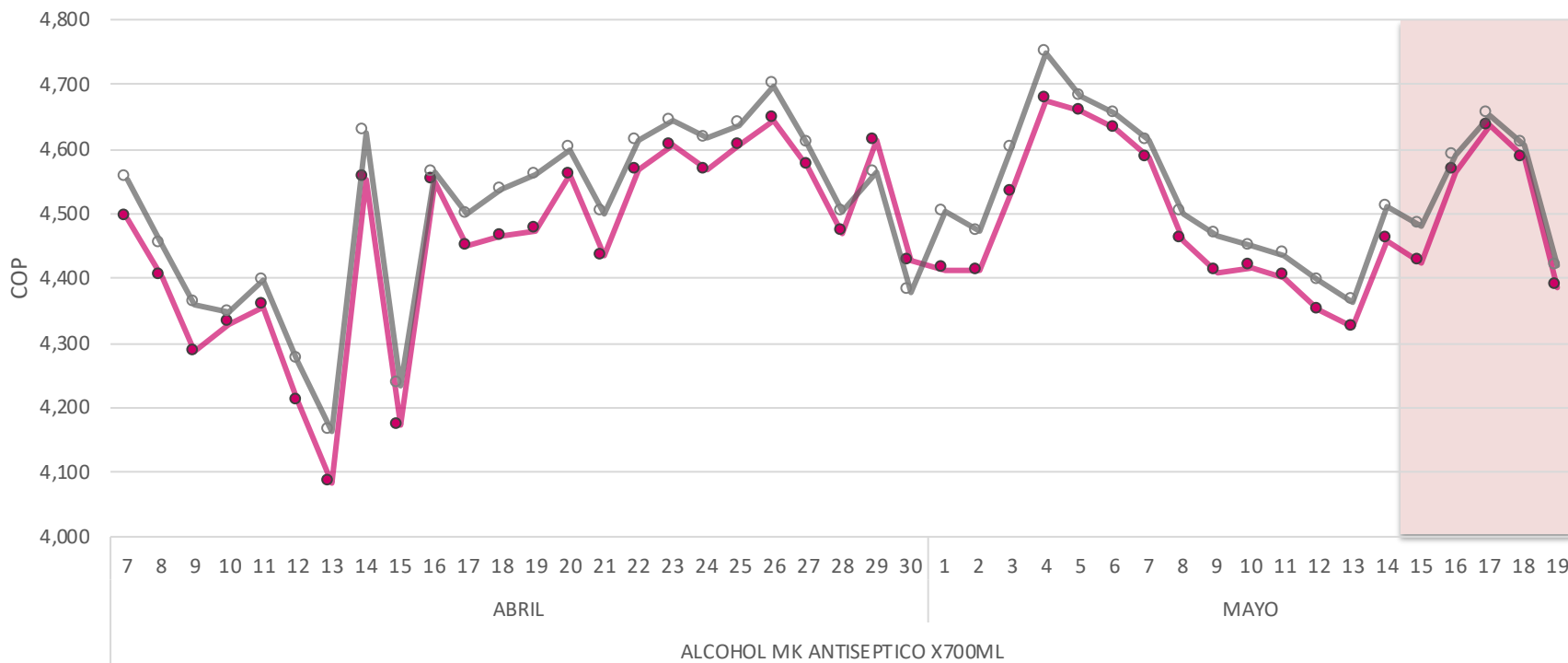


Naproxeno: precio del producto más vendido

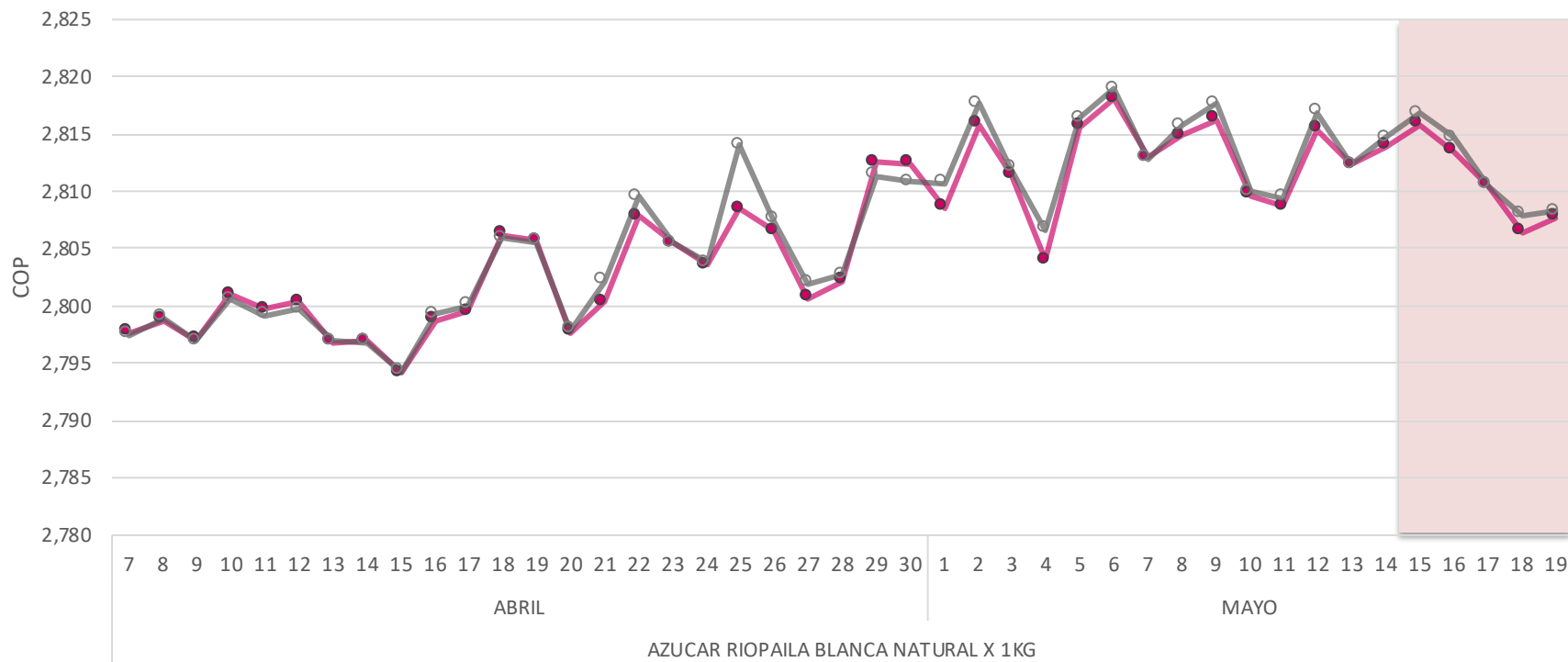




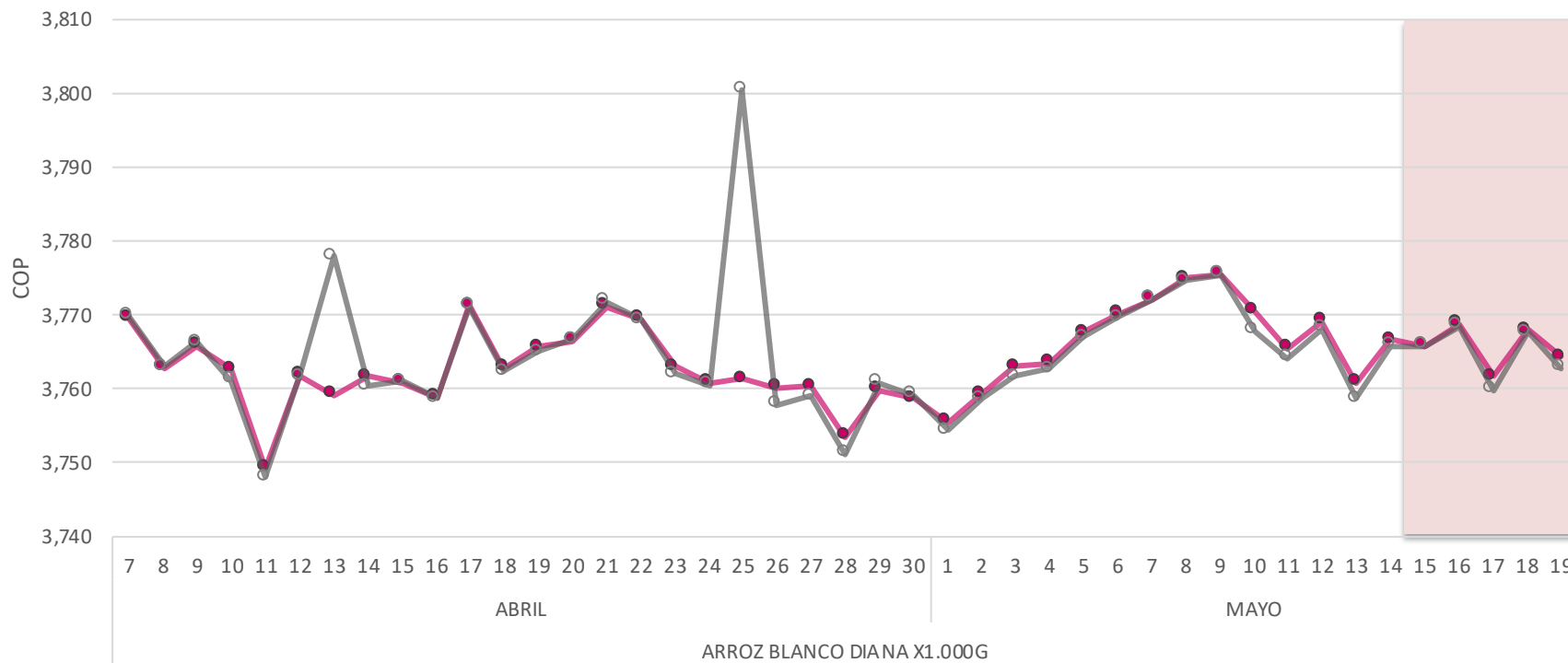
Solución o gel desinfectante a base de alcohol: precio del producto más vendido



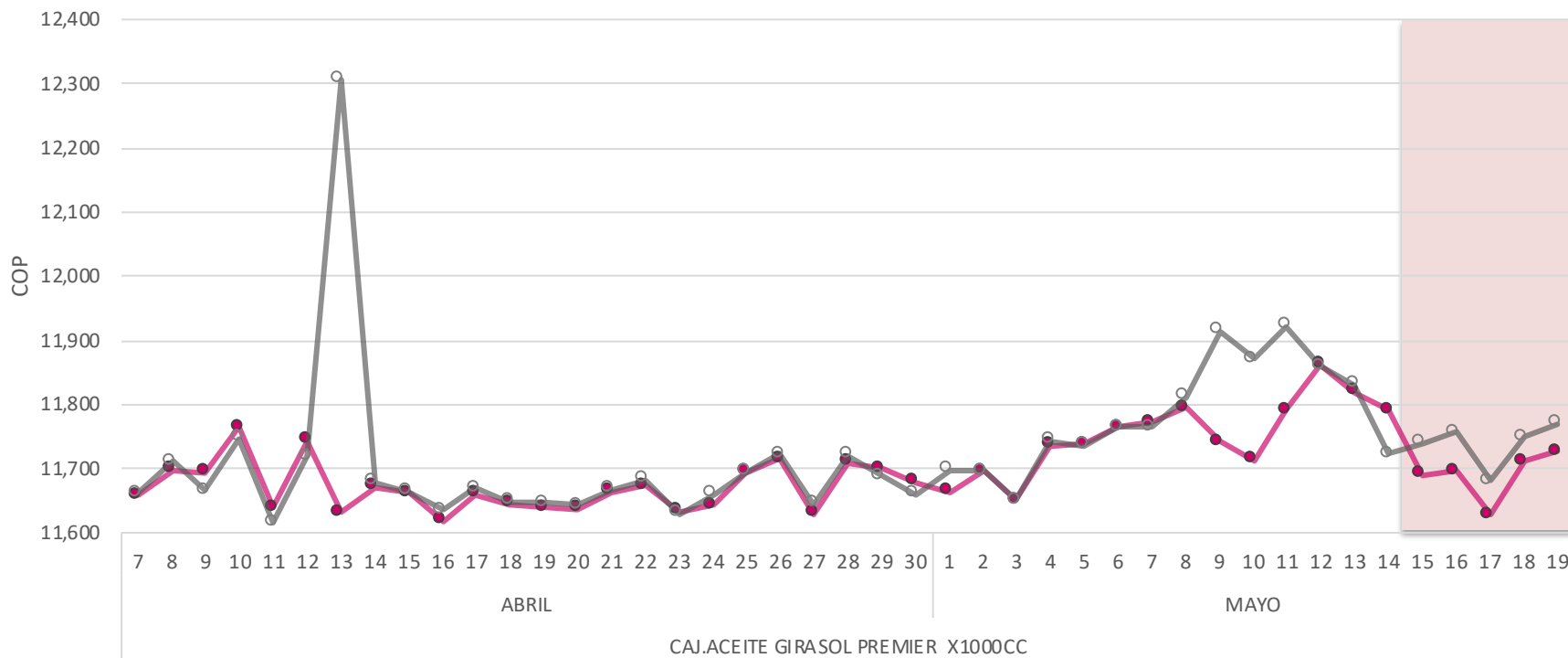
Azúcar refinada: precio del producto más vendido



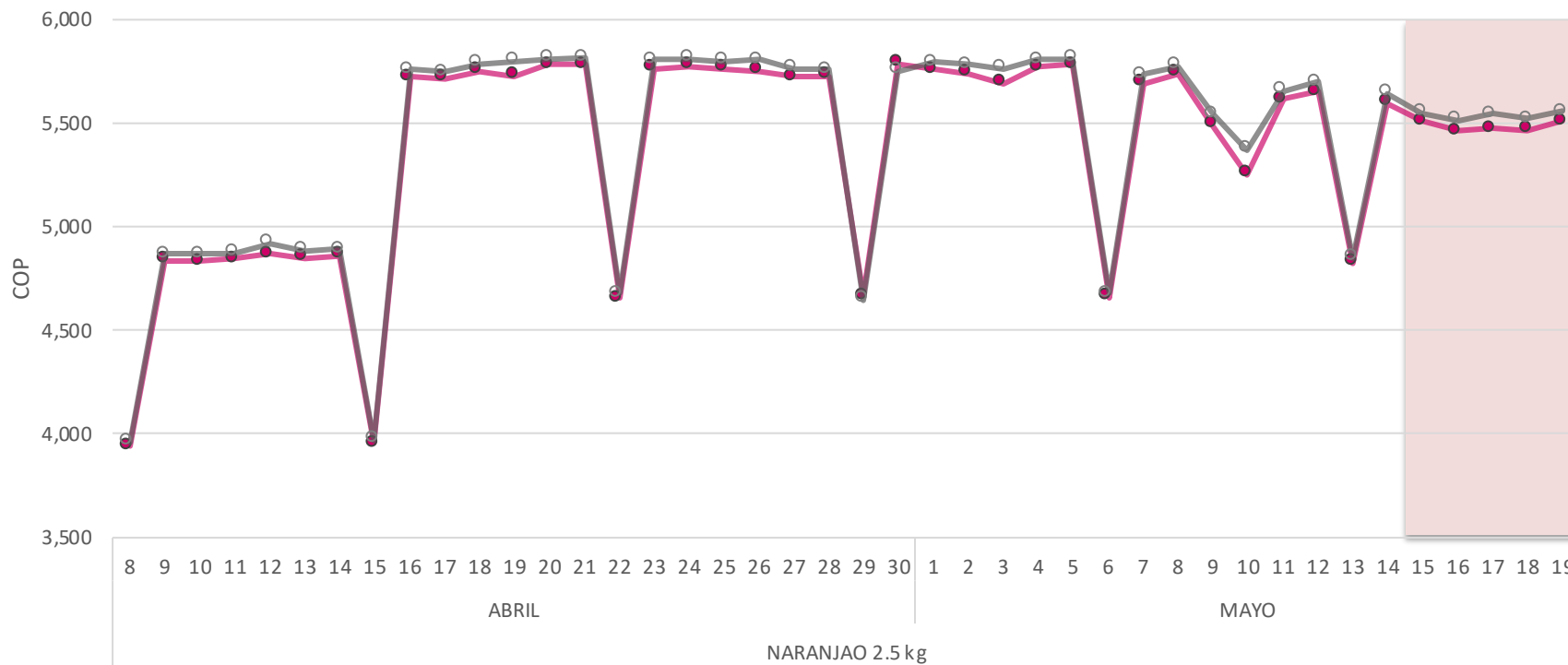
Arroz para seco: precio del producto más vendido



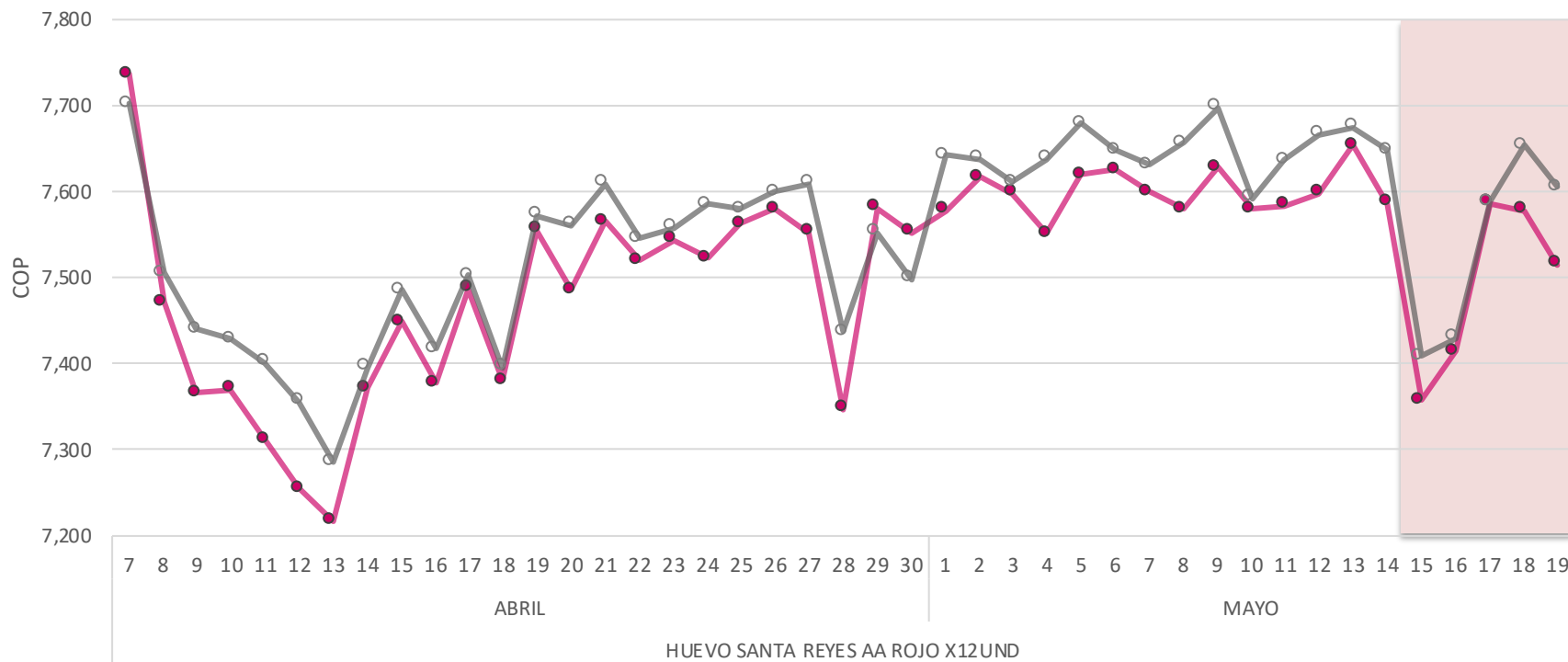
Aceite: precio del producto más vendido



Naranja: precio del producto más vendido



Huevo: precio del producto más vendido



Seguimiento estadístico de precios en TIENDAS del listado vigente de productos de primera necesidad

Mayo 21 de 2020

Resultados con base en la información de TIENDA REGISTRADA
Series históricas desde el 6 de abril hasta el 17 de mayo



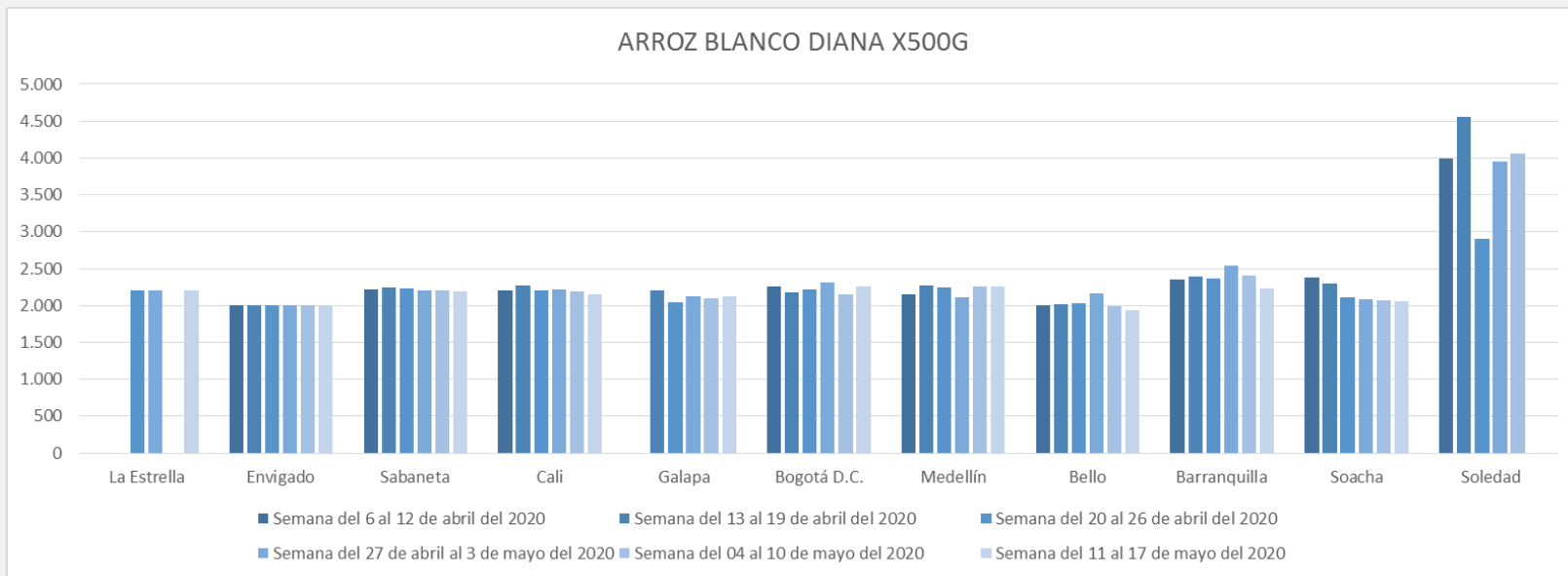
El futuro
es de todos

Gobierno
de Colombia

Precio de Venta al Público

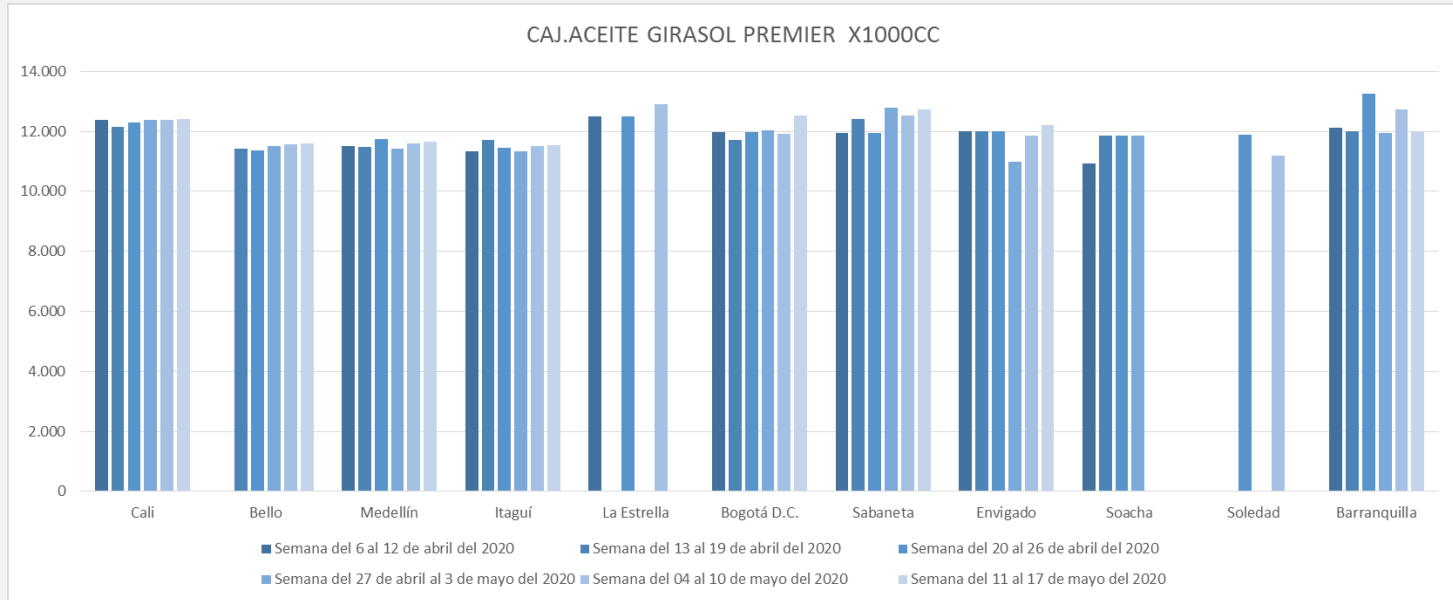
Arroz para seco

Tiendas de barrio





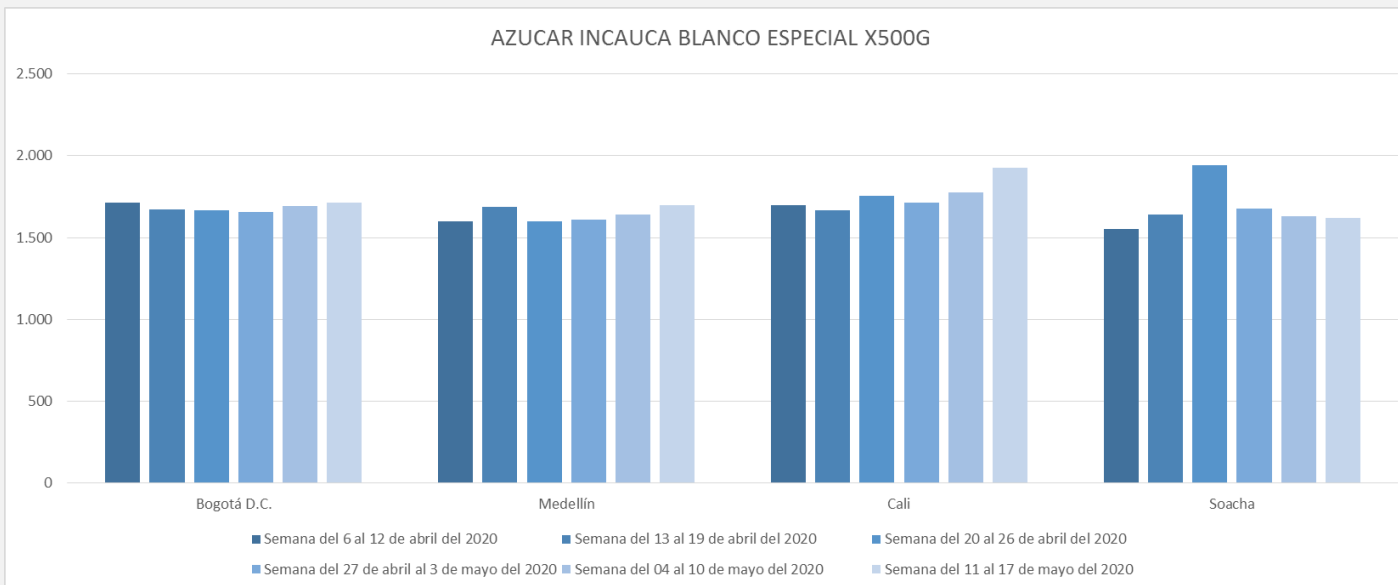
Precio de Venta al Público Aceite de Girasol Tiendas de barrio



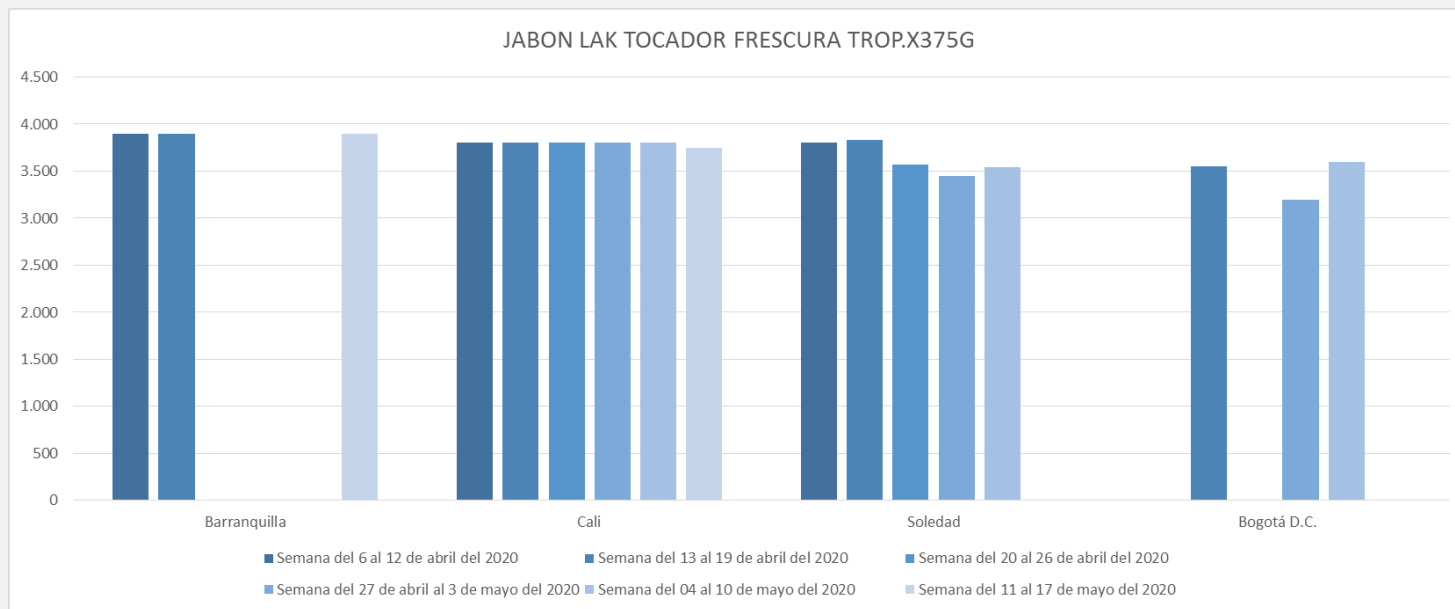
Precio de Venta al Público

Azúcar

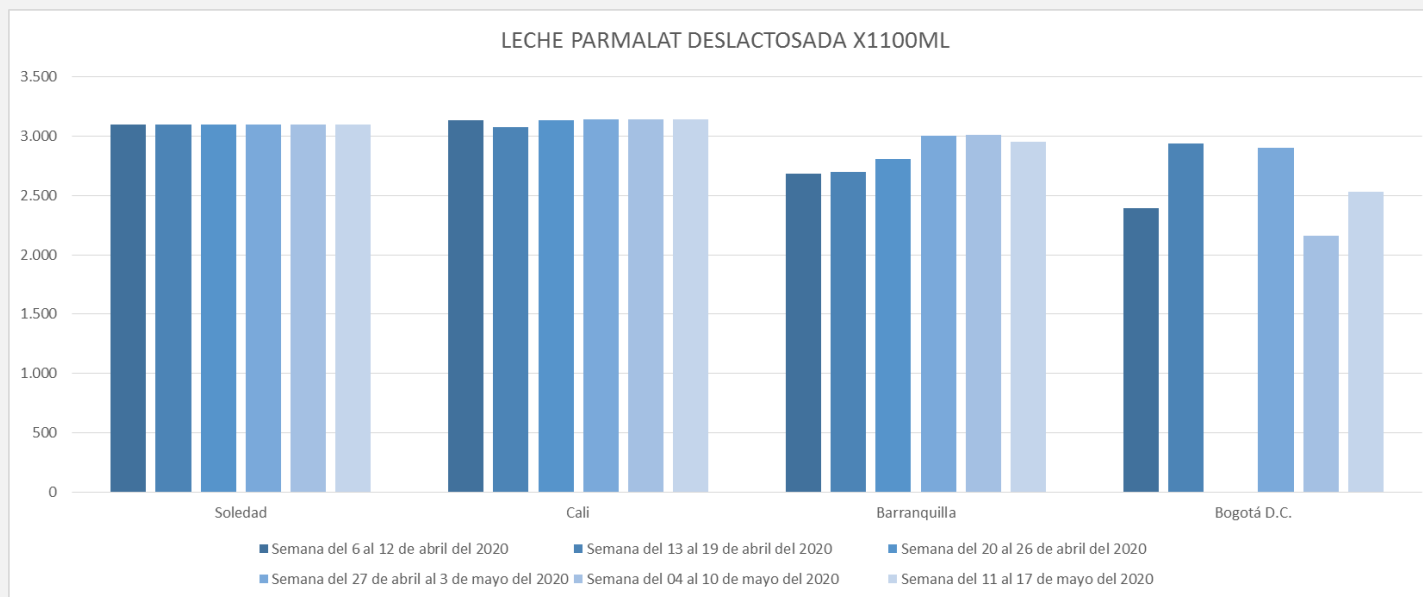
Tiendas de barrio



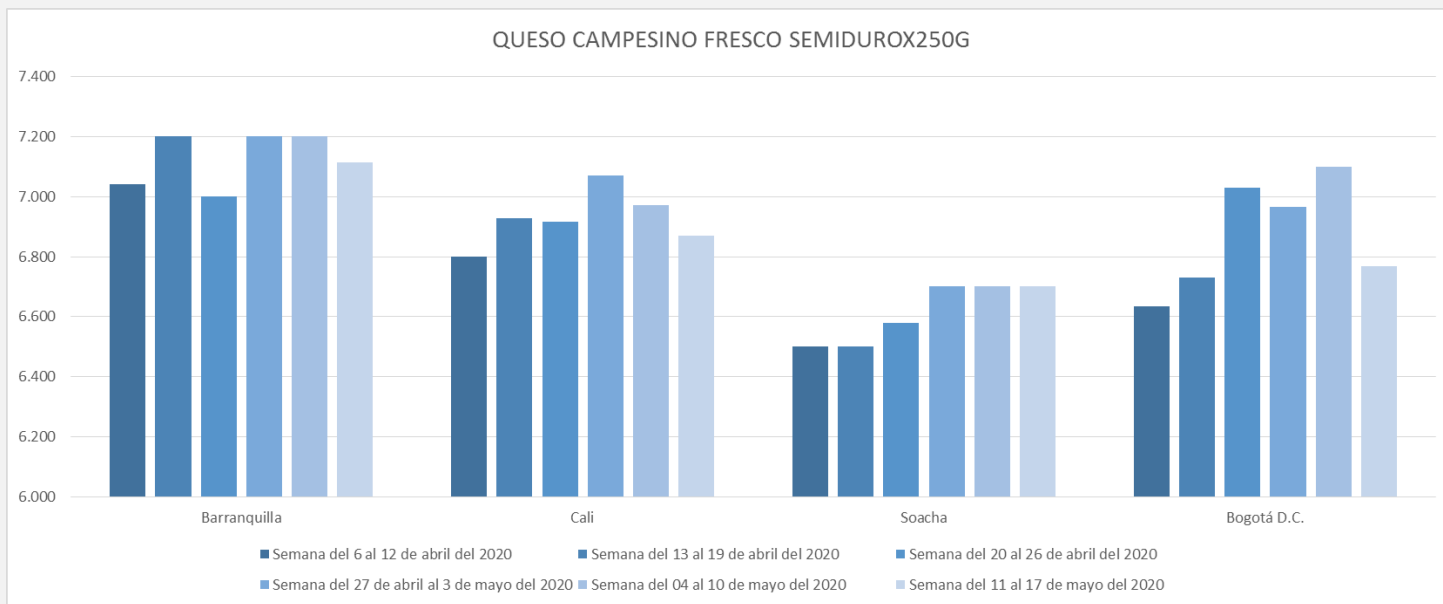
Precio de Venta al Público Jabón de tocador en barra Tiendas de barrio



Precio de Venta al Público Leche larga vida Tiendas de barrio



Precio de Venta al Público Queso Campesino Tiendas de barrio



Seguimiento estadístico de precios de **ALIMENTOS** del listado vigente de productos de primera necesidad

Mayo 21 de 2020

Resultados con base en la operación estadística SIPSA
Series históricas semana 1 de 2019 a semana 20
de abastecimiento y mayo 19 en precios



El futuro
es de todos

Gobierno
de Colombia



Sistema de Información de Precios y Abastecimiento del Sector Agropecuario – SIPSA

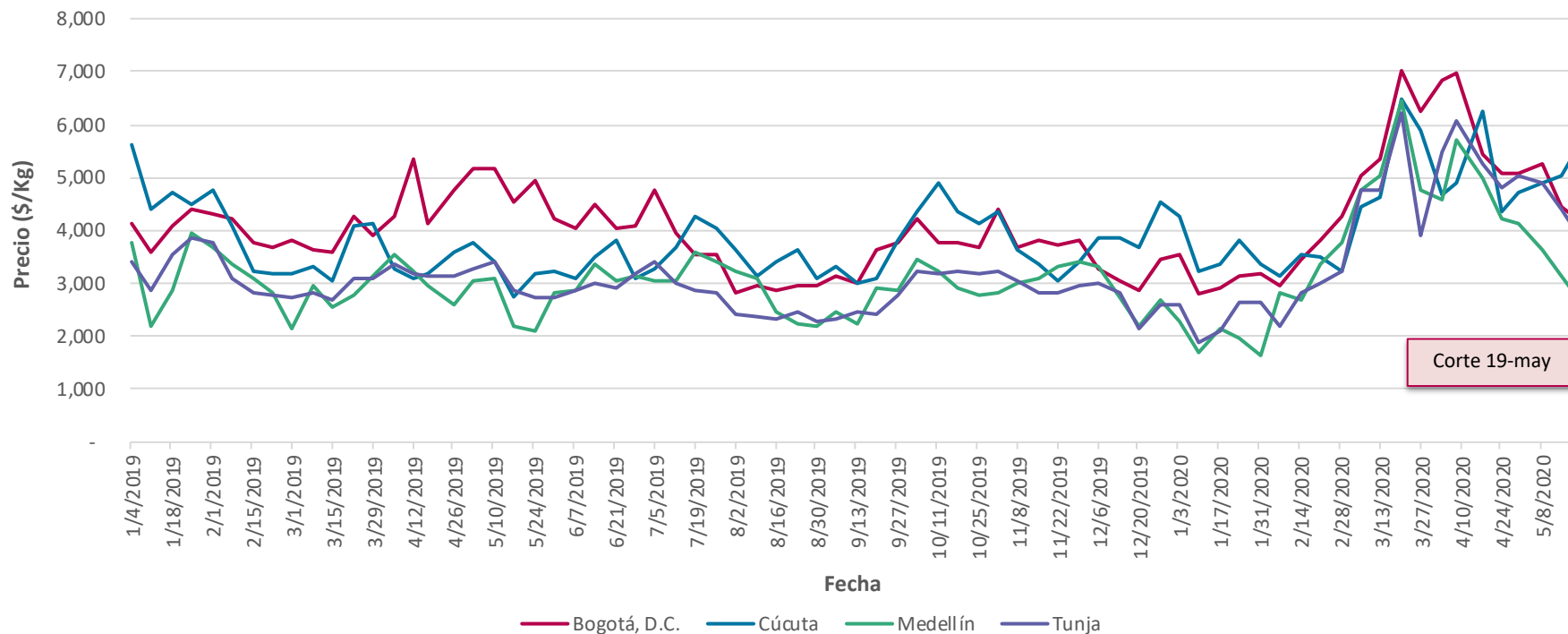
SIPSA - Precios: Mide el comportamiento de los precios de venta mayorista de una canasta de alimentos en los principales mercados mayoristas del país. Por lo tanto, esta información describe el comportamiento de los precios antes de llegar a los centros de comercio al por menor.

SIPSA-Abastecimiento: Mide el volumen de alimentos que ingresan a los principales mercados mayoristas en las diferentes ciudades.

Por lo cual los resultados presentados de SIPSA son información de referencia, sobre los precios y el abastecimiento

Nota: Para los precios promedios semanales, las semanas se contabilizan de sábado a viernes. En la semana más reciente se presenta el precio promedio entre el 16 y 19 de mayo. Para abastecimiento la semana va de jueves a miércoles, en la semana del 14 al 19 de mayo la cobertura es de solo seis días (de jueves a martes).

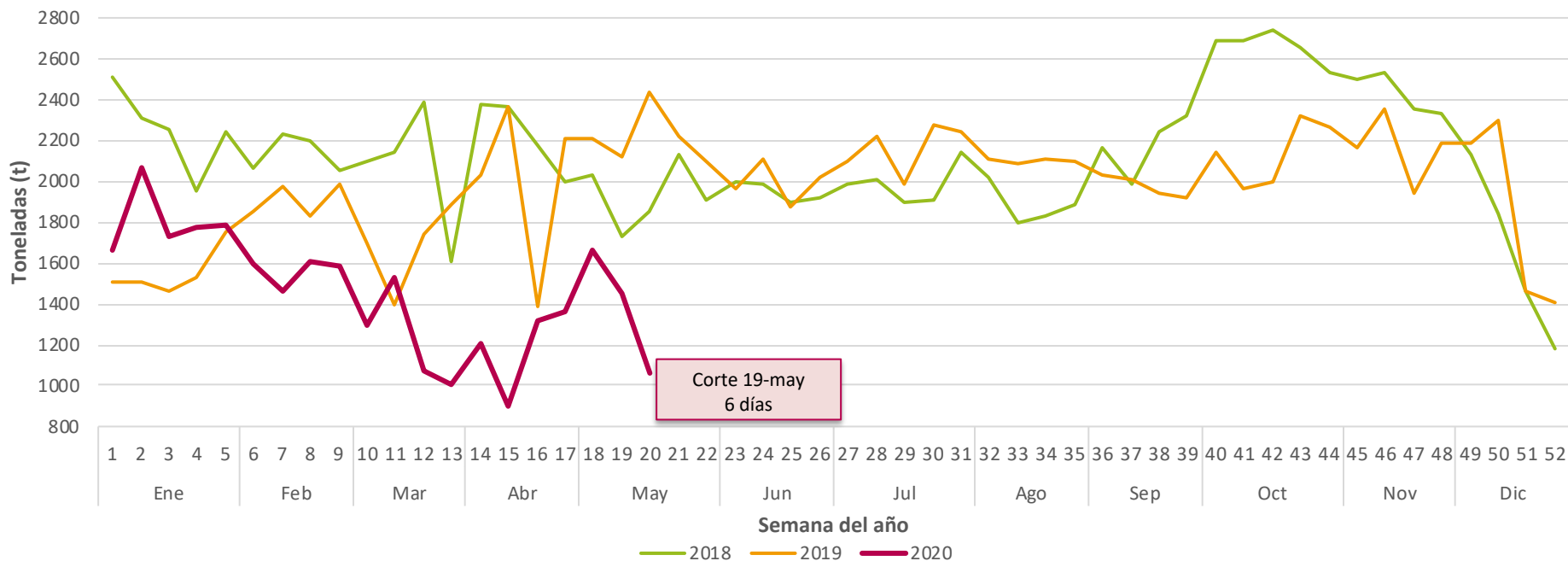
Arveja verde en vaina: precio



Fuente: DANE, SIPSA, 2020

Nota: Se presentan los precios promedios semanales. Las semanas se contabilizan de sábado a viernes. Para la semana más reciente se presenta el precio promedio entre el 16 y 19 de mayo (martes). La etiqueta del eje de fecha, corresponden al último día de la semana correspondiente.

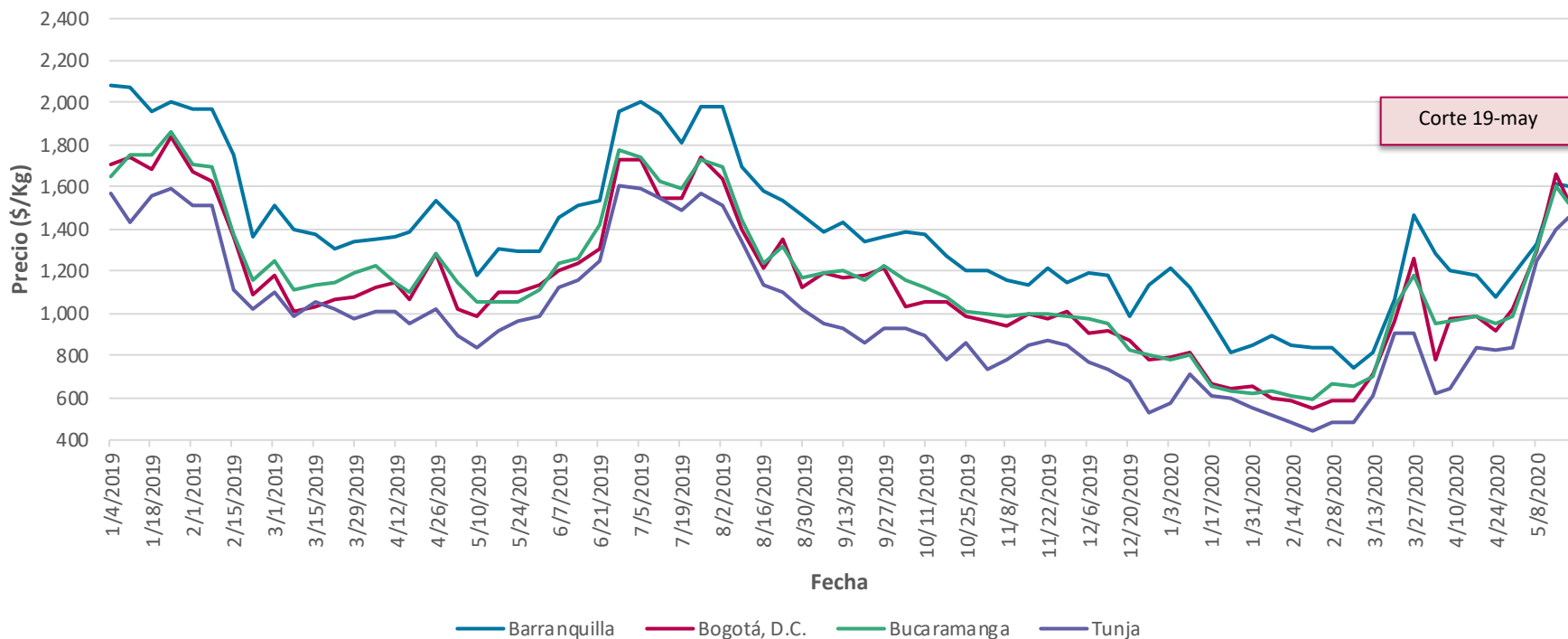
Arveja verde en vaina: abastecimiento



Fuente: DANE, SIPSA, 2020

Nota: Los datos de abastecimiento semanal presentados tienen una cobertura de siete días (de jueves a miércoles); sin embargo, para la semana del 14 al 19 de mayo la cobertura es de solo seis días (de jueves a martes), debido a disponibilidad de la información. Por lo cual es importante tener en cuenta para efectos de comparación de esta última semana con las anteriores.

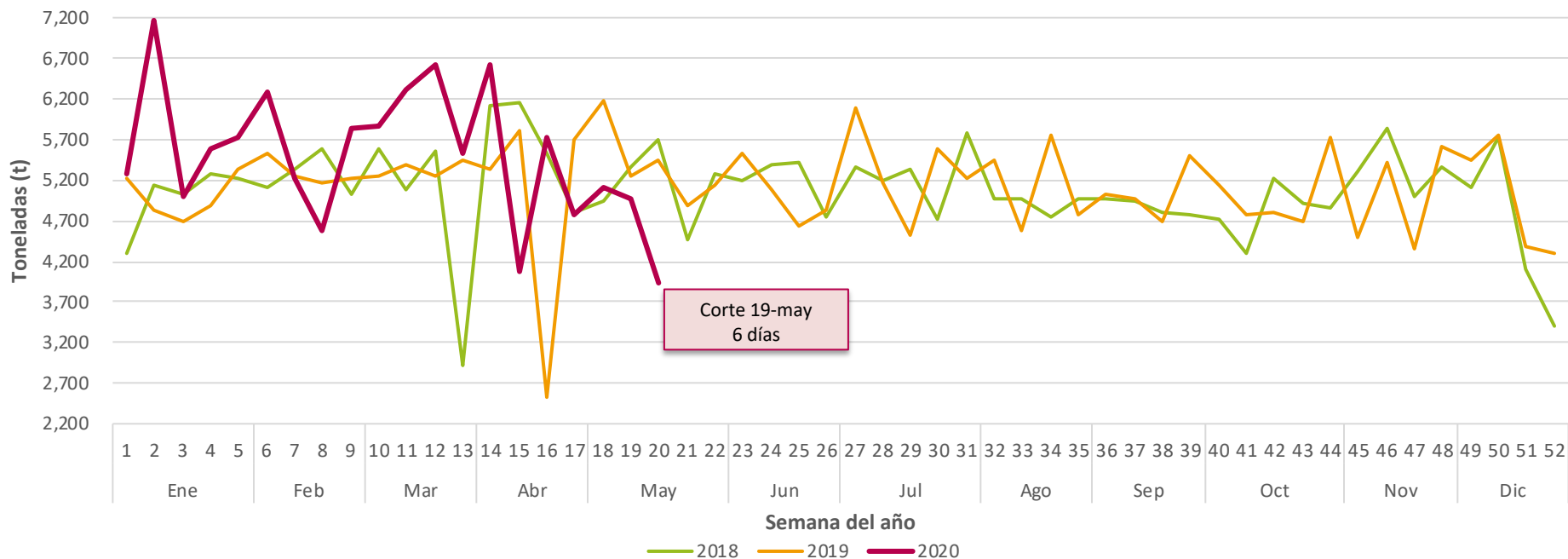
Cebolla cabezona: precio



Fuente: DANE, SIPSA, 2020

Nota: Se presentan los precios promedios semanales. Las semanas se contabilizan de sábado a viernes. Para la semana más reciente se presenta el precio promedio entre el 16 y 19 de mayo (martes). La etiqueta del eje de fecha, corresponden al último día de la semana correspondiente.

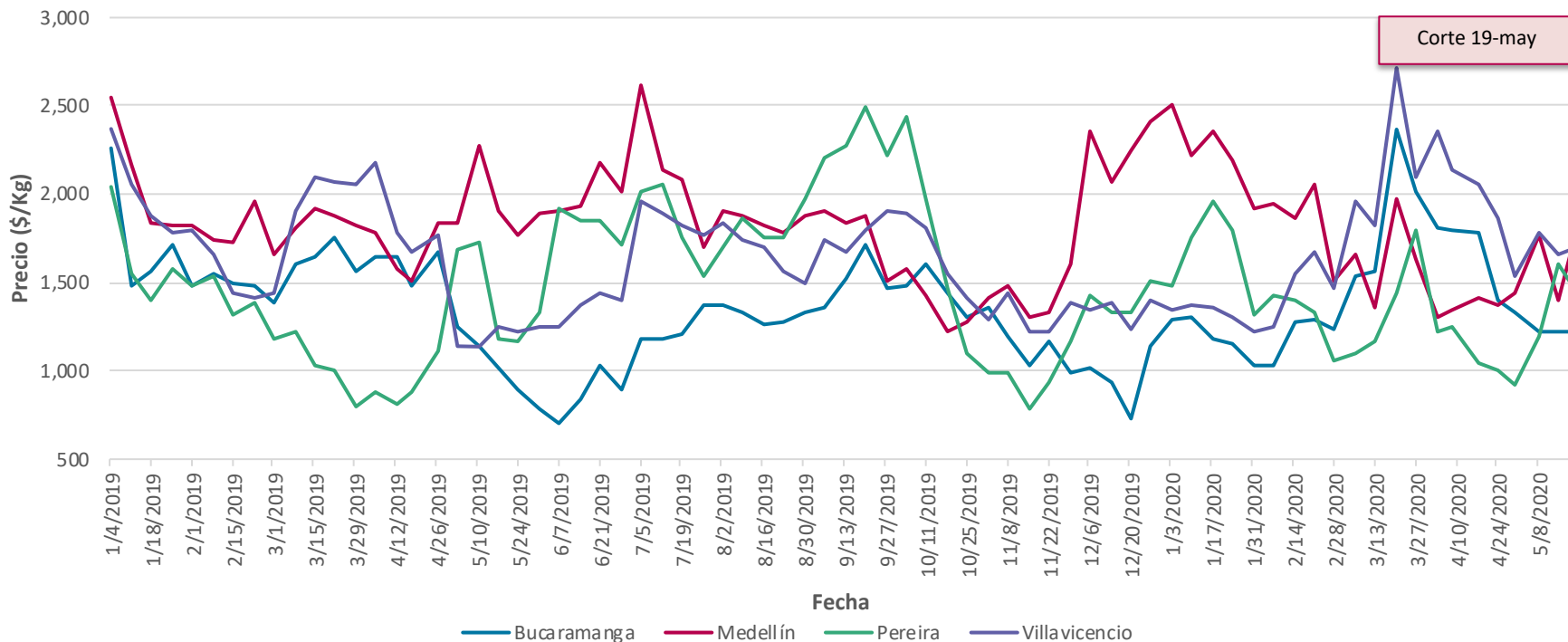
Cebolla cabeza: abastecimiento



Fuente: DANE, SIPSA, 2020

Nota: Los datos de abastecimiento semanal presentados tienen una cobertura de siete días (de jueves a miércoles); sin embargo, para la semana del 14 al 19 de mayo la cobertura es de solo seis días (de jueves a martes), debido a disponibilidad de la información. Por lo cual es importante tener en cuenta para efectos de comparación de esta última semana con las anteriores.

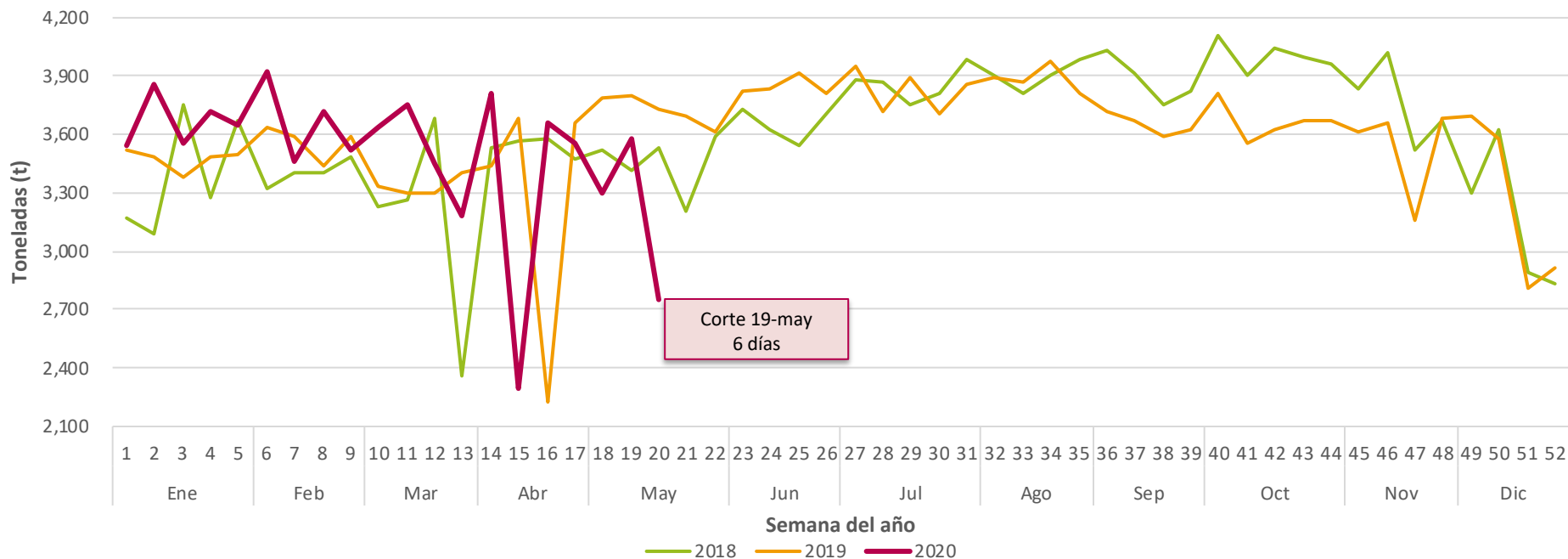
Cebolla junca: precio



Fuente: DANE, SIPSA, 2020

Nota: Se presentan los precios promedios semanales. Las semanas se contabilizan de sábado a viernes. Para la semana más reciente se presenta el precio promedio entre el 16 y 19 de mayo (martes). La etiqueta del eje de fecha, corresponden al último día de la semana correspondiente.

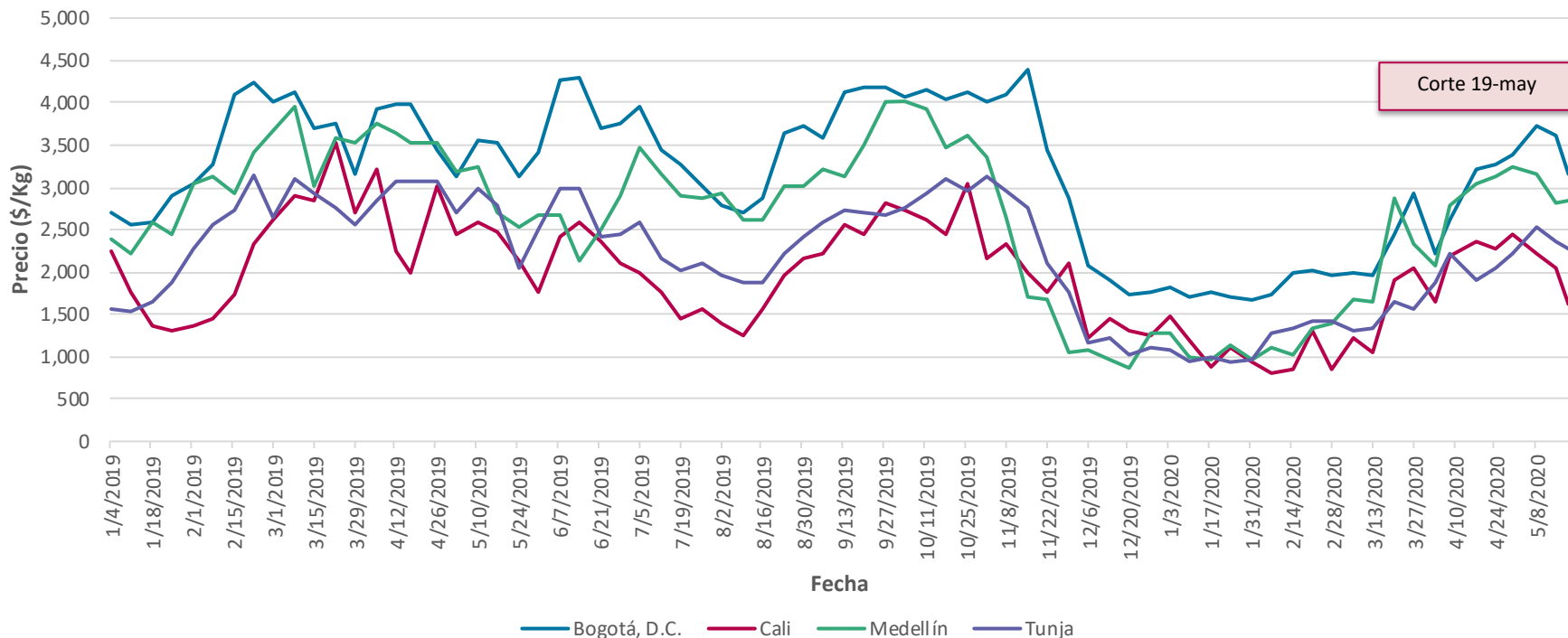
Cebolla junca: abastecimiento



Fuente: DANE, SIPSA, 2020

Nota: Los datos de abastecimiento semanal presentados tienen una cobertura de siete días (de jueves a miércoles); sin embargo, para la semana del 14 al 19 de mayo la cobertura es de solo seis días (de jueves a martes), debido a disponibilidad de la información. Por lo cual es importante tener en cuenta para efectos de comparación de esta última semana con las anteriores.

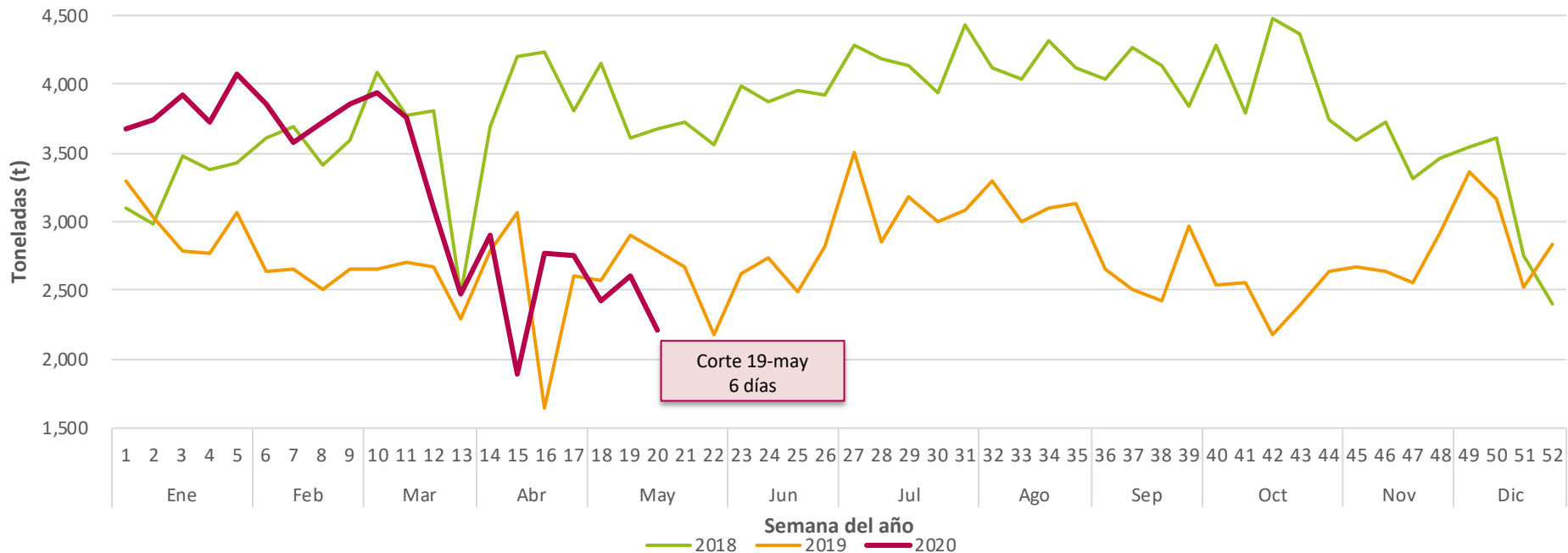
Papa criolla: precio



Fuente: DANE, SIPSA, 2020

Nota: Se presentan los precios promedios semanales. Las semanas se contabilizan de sábado a viernes. Para la semana más reciente se presenta el precio promedio entre el 16 y 19 de mayo (martes). La etiqueta del eje de fecha, corresponden al último día de la semana correspondiente.

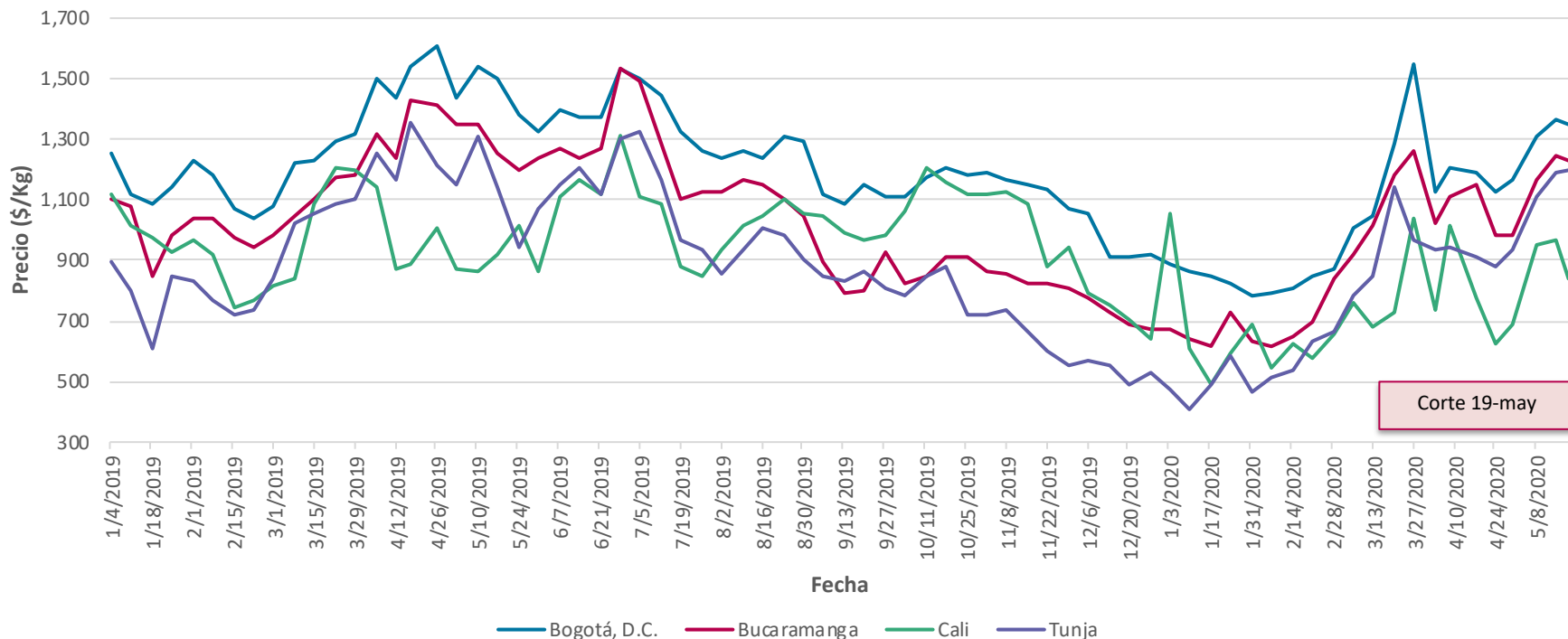
Papa criolla: abastecimiento



Fuente: DANE, SIPSA, 2020

Nota: Los datos de abastecimiento semanal presentados tienen una cobertura de siete días (de jueves a miércoles); sin embargo, para la semana del 14 al 19 de mayo la cobertura es de solo seis días (de jueves a martes), debido a disponibilidad de la información. Por lo cual es importante tener en cuenta para efectos de comparación de esta última semana con las anteriores.

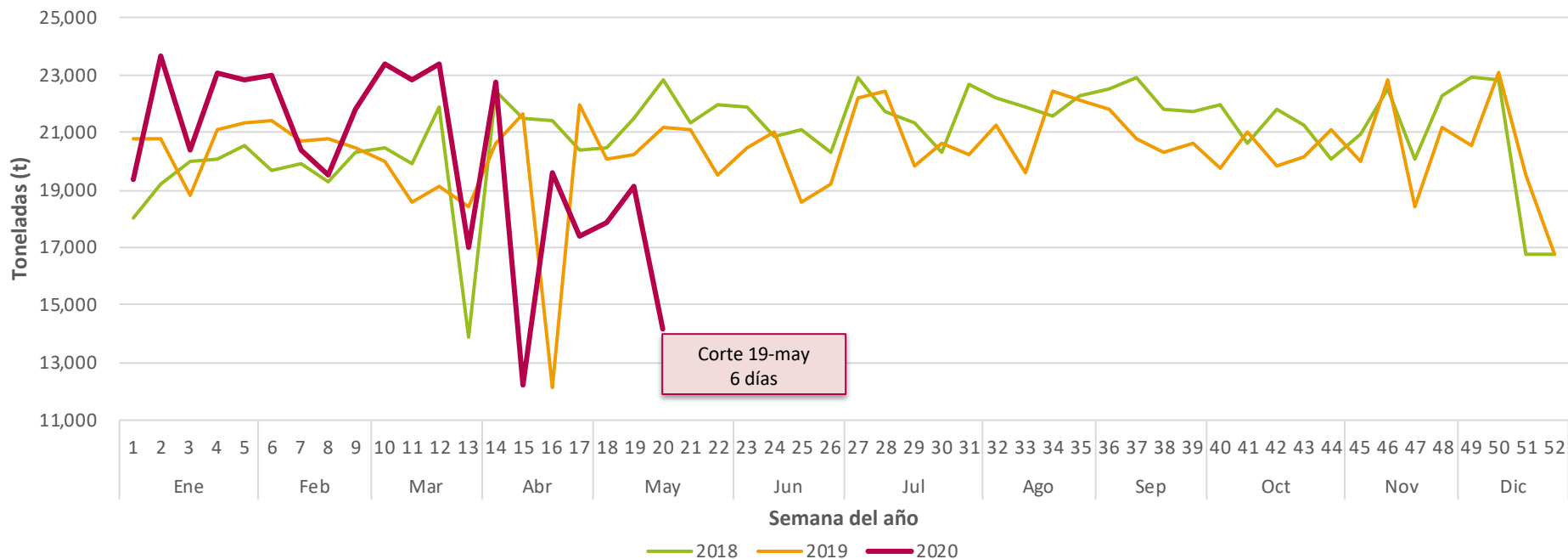
Papa parda pastusa: precio



Fuente: DANE, SIPSA, 2020

Nota: Se presentan los precios promedios semanales. Las semanas se contabilizan de sábado a viernes. Para la semana más reciente se presenta el precio promedio entre el 16 y 19 de mayo (martes). La etiqueta del eje de fecha, corresponden al último día de la semana correspondiente.

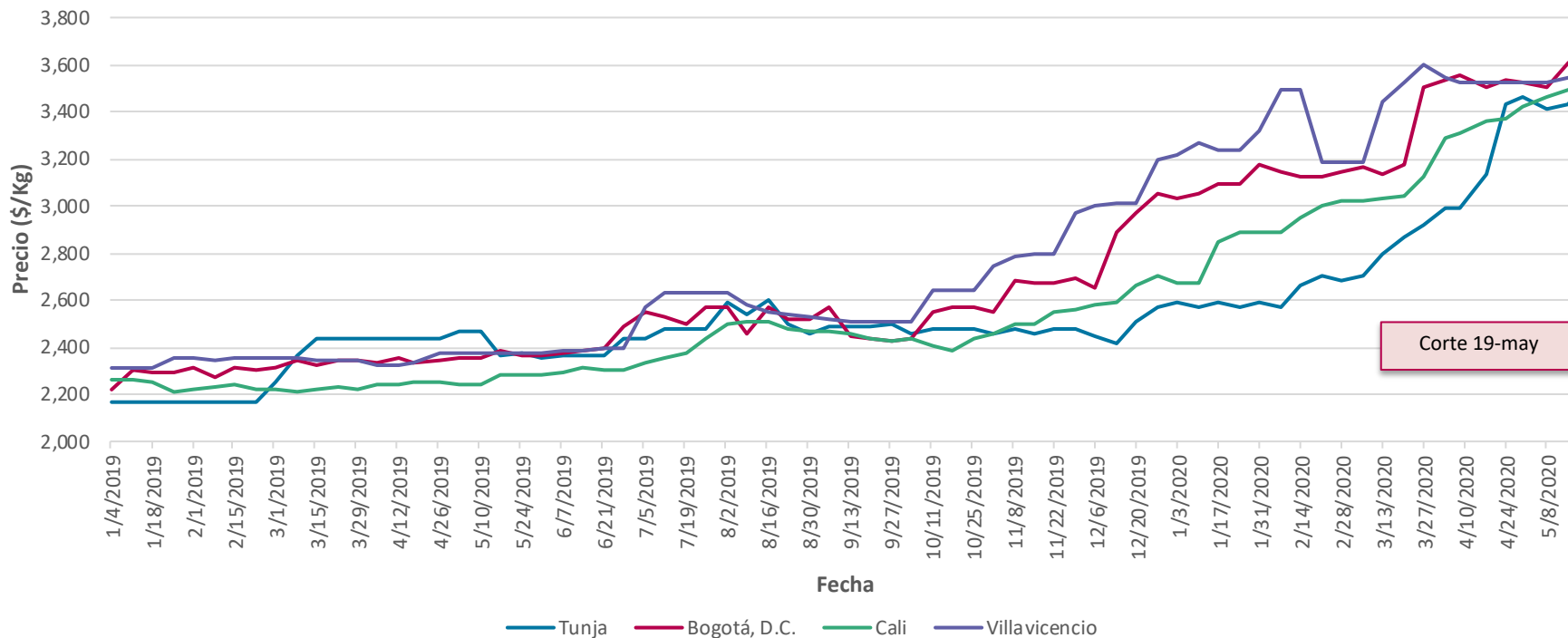
Papa negra: abastecimiento



Fuente: DANE, SIPSA, 2020

Nota: Los datos de abastecimiento semanal presentados tienen una cobertura de siete días (de jueves a miércoles); sin embargo, para la semana del 14 al 19 de mayo la cobertura es de solo seis días (de jueves a martes), debido a disponibilidad de la información. Por lo cual es importante tener en cuenta para efectos de comparación de esta última semana con las anteriores.

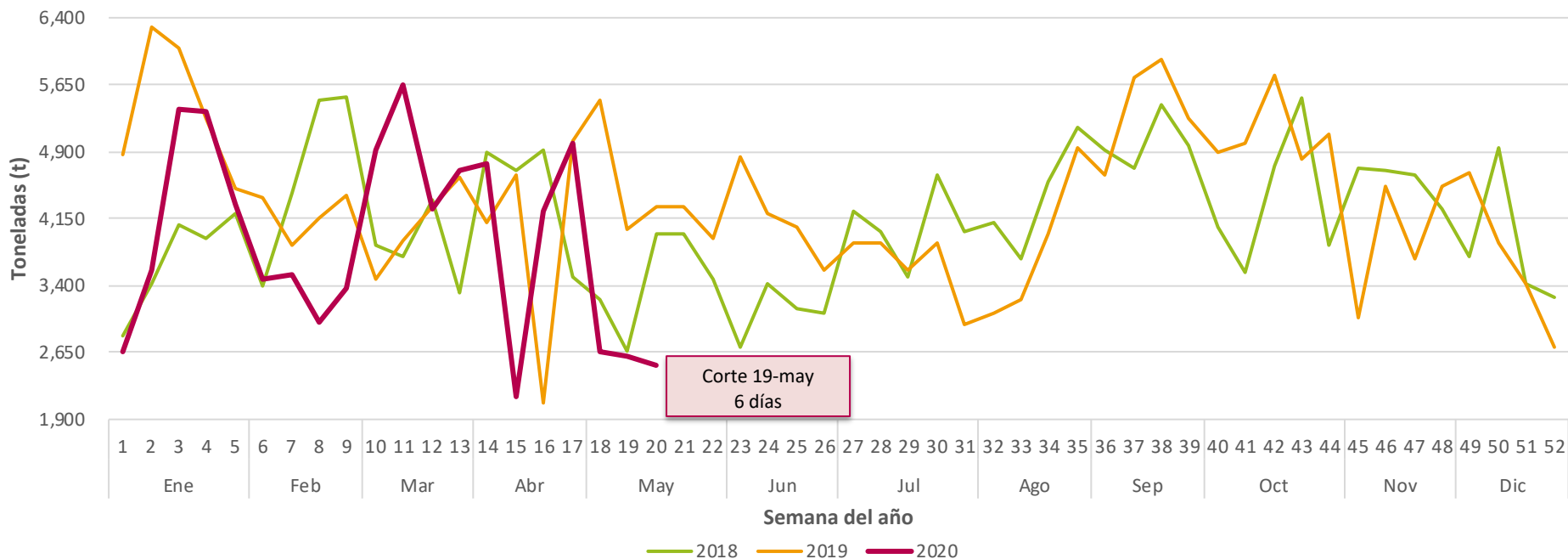
Arroz: precio



Fuente: DANE, SIPSA, 2020

Nota: Se presentan los precios promedios semanales. Las semanas se contabilizan de sábado a viernes. Para la semana más reciente se presenta el precio promedio entre el 16 y 19 de mayo (martes). La etiqueta del eje de fecha, corresponden al último día de la semana correspondiente.

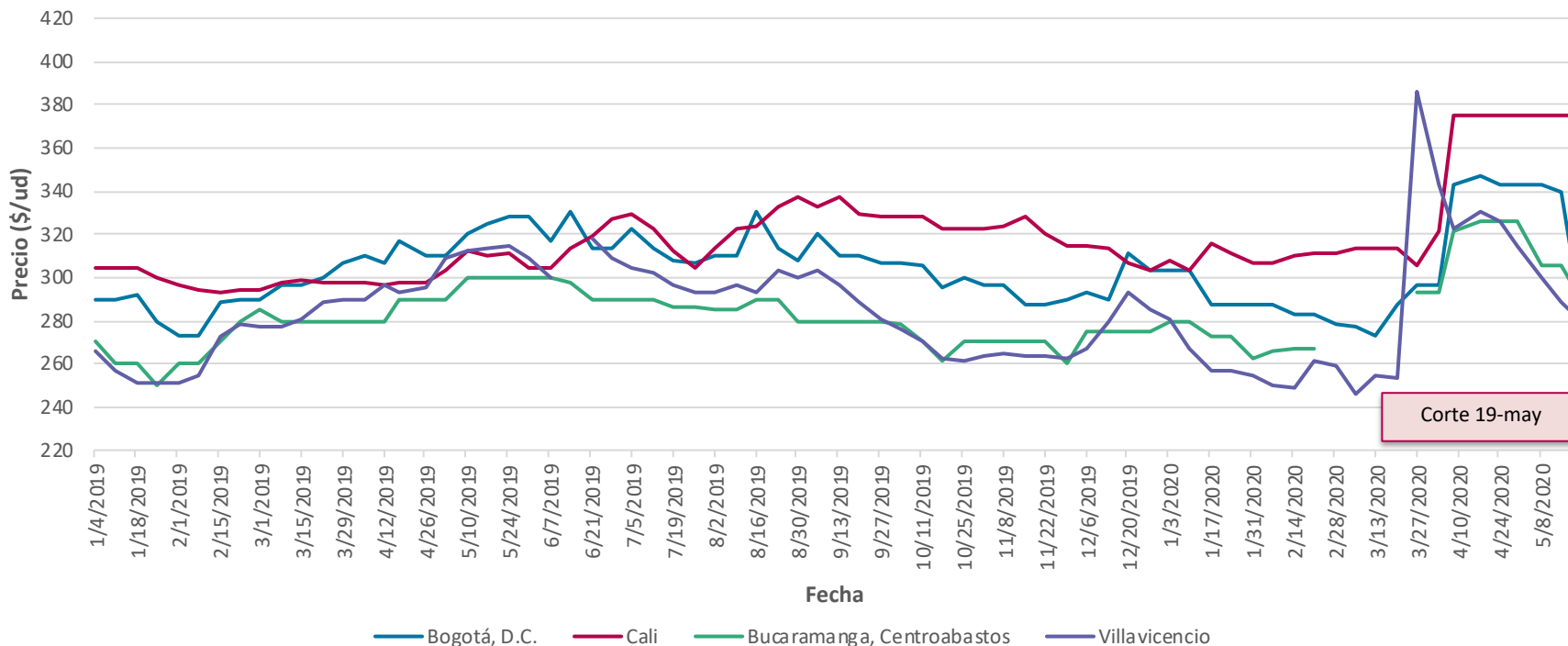
Arroz: abastecimiento



Fuente: DANE, SIPSA, 2020

Nota: Los datos de abastecimiento semanal presentados tienen una cobertura de siete días (de jueves a miércoles); sin embargo, para la semana del 14 al 19 de mayo la cobertura es de solo seis días (de jueves a martes), debido a disponibilidad de la información. Por lo cual es importante tener en cuenta para efectos de comparación de esta última semana con las anteriores.

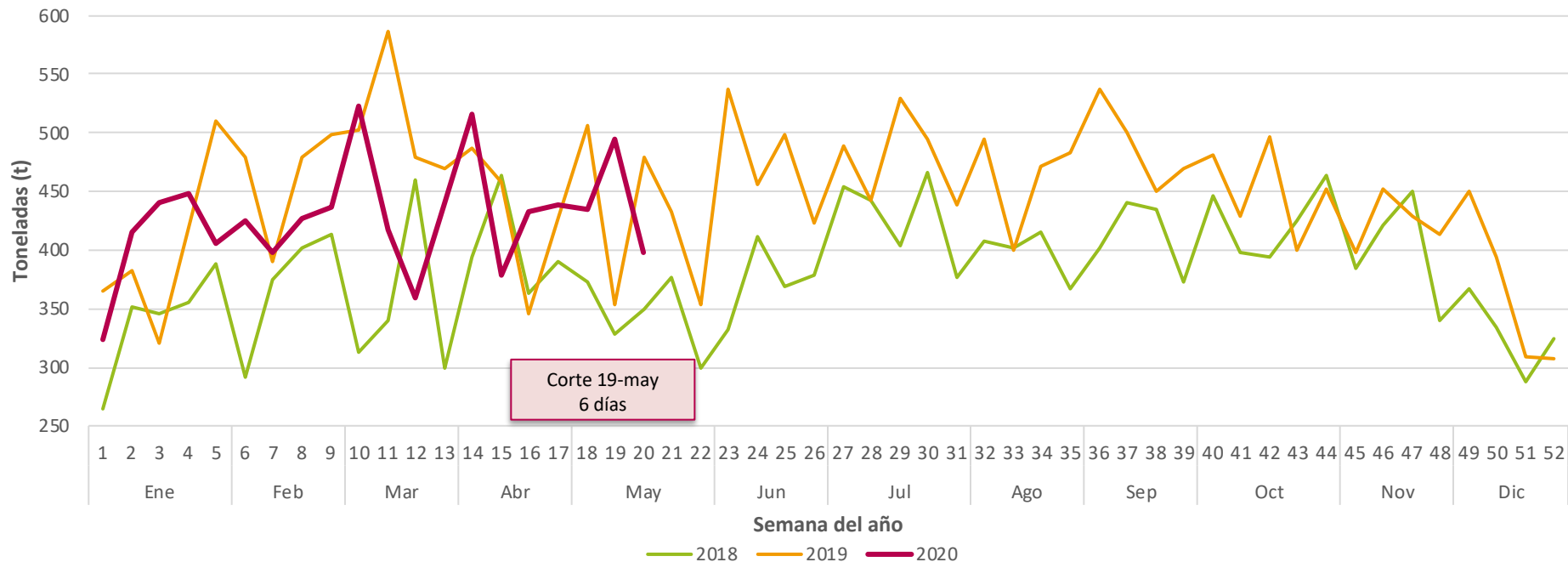
Huevo rojo AA: precio



Fuente: DANE, SIPSA, 2020

Nota: Se presentan los precios promedios semanales. Las semanas se contabilizan de sábado a viernes. Para la semana más reciente se presenta el precio promedio entre el 16 y 19 de mayo (martes). La etiqueta del eje de fecha, corresponden al último día de la semana correspondiente.

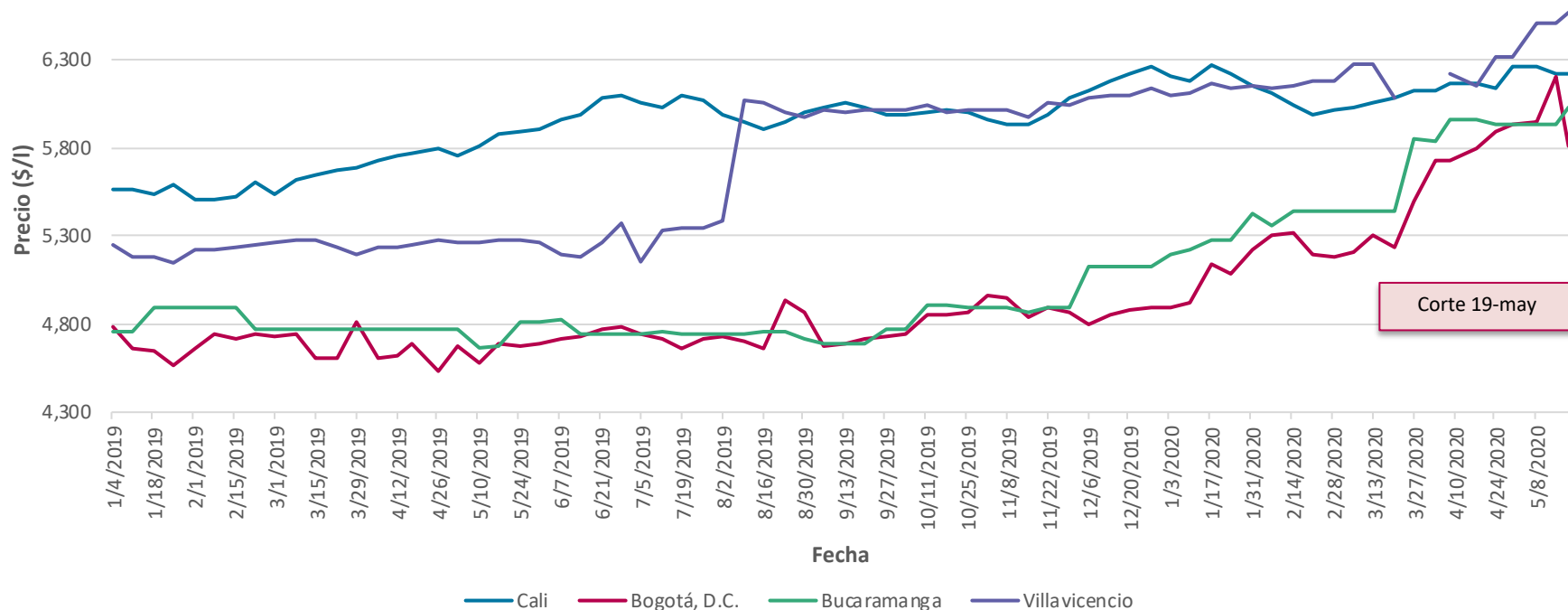
Huevos: abastecimiento



Fuente: DANE, SIPSA, 2020

Nota: Los datos de abastecimiento semanal presentados tienen una cobertura de siete días (de jueves a miércoles); sin embargo, para la semana del 14 al 19 de mayo la cobertura es de solo seis días (de jueves a martes), debido a disponibilidad de la información. Por lo cual es importante tener en cuenta para efectos de comparación de esta última semana con las anteriores.

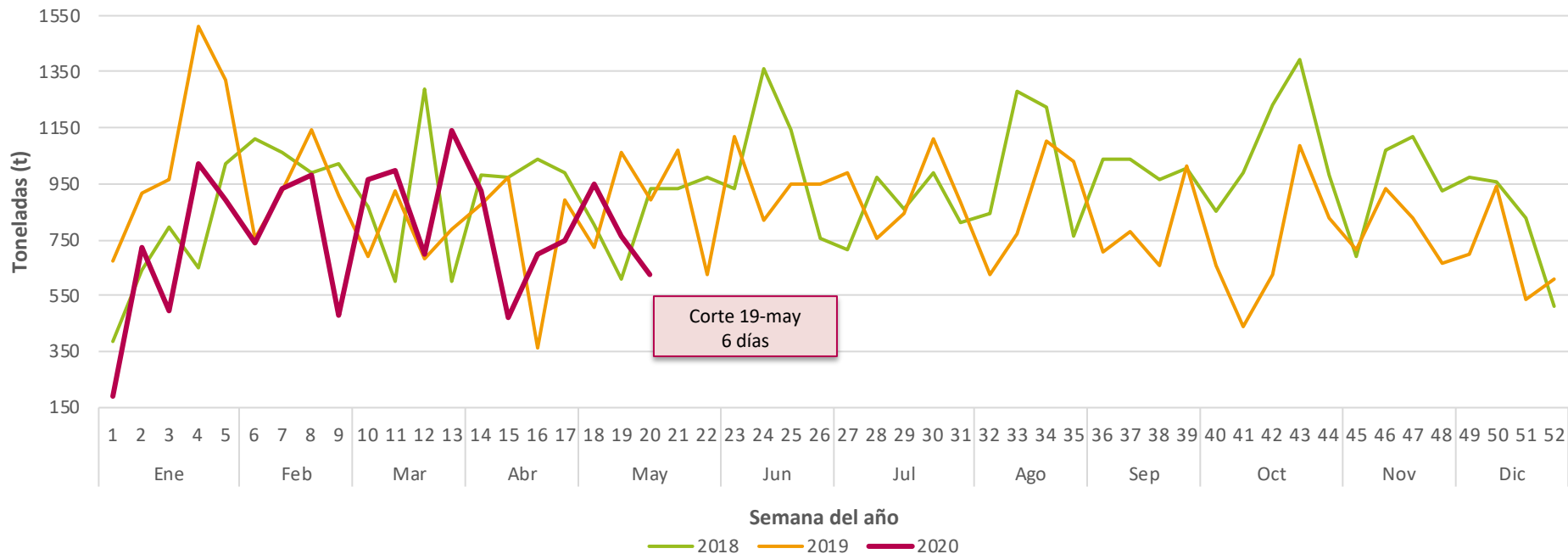
Aceite vegetal: precio



Fuente: DANE, SIPSA, 2020

Nota: Se presentan los precios promedios semanales. Las semanas se contabilizan de sábado a viernes. Para la semana más reciente se presenta el precio promedio entre el 16 y 19 de mayo (martes). La etiqueta del eje de fecha, corresponden al último día de la semana correspondiente.

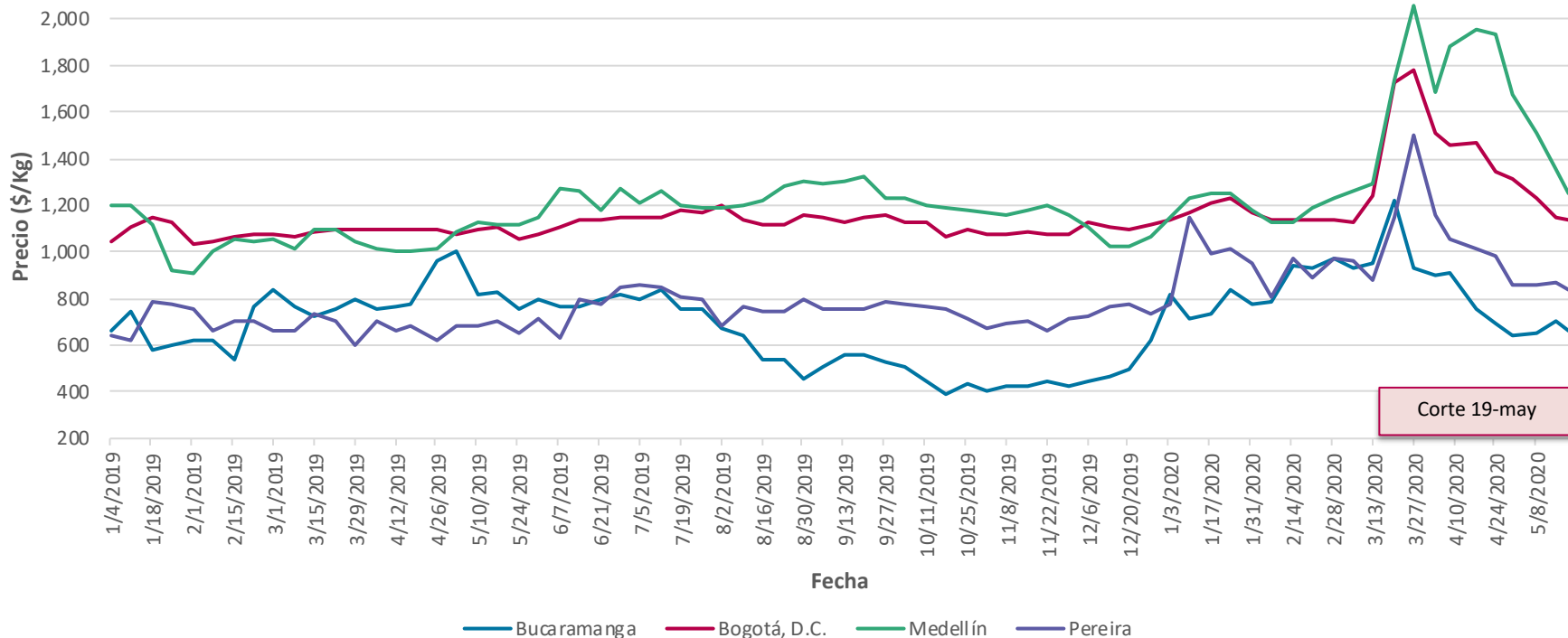
Aceites: abastecimiento



Fuente: DANE, SIPSA, 2020

Nota: Los datos de abastecimiento semanal presentados tienen una cobertura de siete días (de jueves a miércoles); sin embargo, para la semana del 14 al 19 de mayo la cobertura es de solo seis días (de jueves a martes), debido a disponibilidad de la información. Por lo cual es importante tener en cuenta para efectos de comparación de esta última semana con las anteriores.

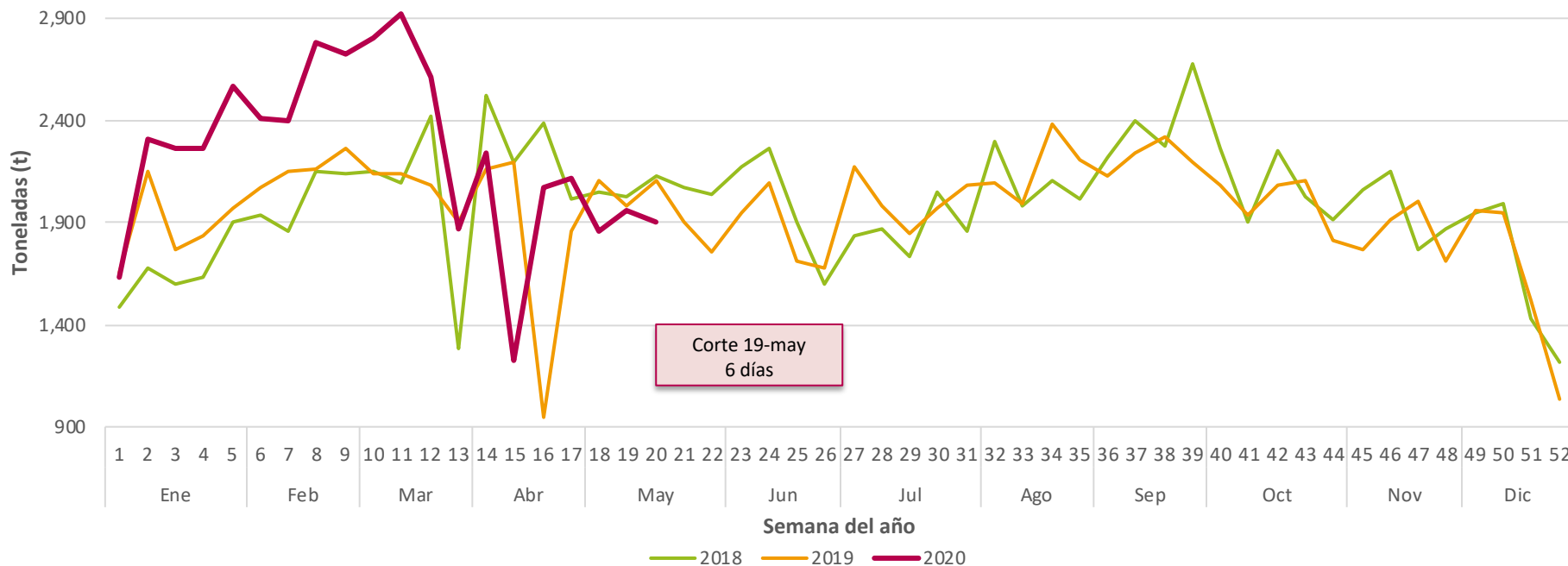
Naranja valencia: precio



Fuente: DANE, SIPSA, 2020

Nota: Se presentan los precios promedios semanales. Las semanas se contabilizan de sábado a viernes. Para la semana más reciente se presenta el precio promedio entre el 16 y 19 de mayo (martes). La etiqueta del eje de fecha, corresponden al último día de la semana correspondiente.

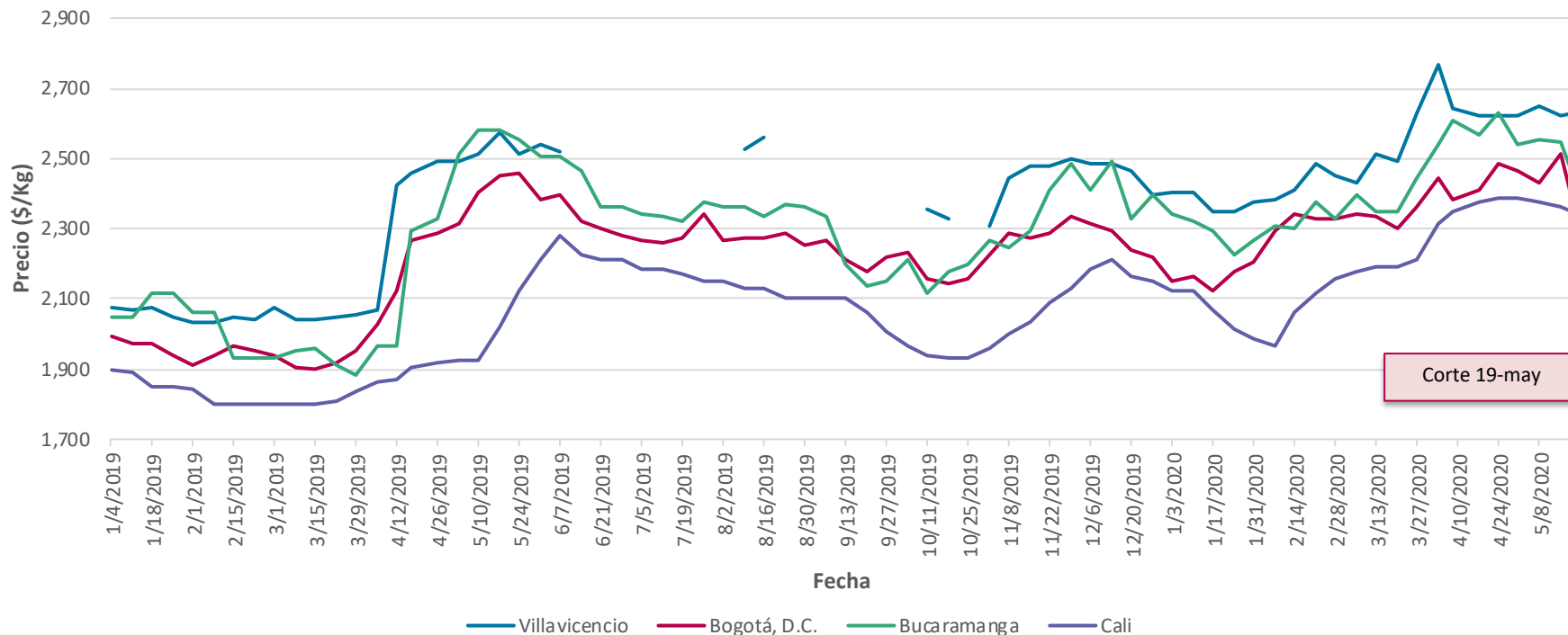
Naranja valencia: abastecimiento



Fuente: DANE, SIPSA, 2020

Nota: Los datos de abastecimiento semanal presentados tienen una cobertura de siete días (de jueves a miércoles); sin embargo, para la semana del 14 al 19 de mayo la cobertura es de solo seis días (de jueves a martes), debido a disponibilidad de la información. Por lo cual es importante tener en cuenta para efectos de comparación de esta última semana con las anteriores.

Azúcar: precio



Fuente: DANE, SIPSA, 2020

Nota: Se presentan los precios promedios semanales. Las semanas se contabilizan de sábado a viernes. Para la semana más reciente se presenta el precio promedio entre el 16 y 19 de mayo (martes). La etiqueta del eje de fecha, corresponden al último día de la semana correspondiente.

Reporte semanal a la Superintendencia de Industria y Comercio (identificación de eventuales variaciones significativas y atípicas en precios, en función de su comportamiento histórico)

Mayo 21 de 2020

Período de mayo 13 a 19 de 2020



El futuro
es de todos

Gobierno
de Colombia



a.

- Trece de los 23 productos para los cuales fue posible contar con información, presentaron variaciones semanales positivas en su nivel de precios entre el 13 y 19 de mayo.
- Las tres mayores variaciones semanales de precios se presentaron en la cebolla en rama (1,91%), papa criolla (1,41%) y papa negra (1,29%), en tanto que el gel desinfectante presentó la quinta mayor variación de precios (0,69%)

b.

- Al analizar las variaciones semanales según producto y departamento, la mayor variación se observó en Santander para las naranjas (**77,78%**), explicada a su vez, por el comportamiento de los precios el 15 y 19 de mayo (Variaciones de 33,33%, respectivamente)
- Respecto de la cebolla en rama, los departamentos que presentaron los mayores incrementos en los precios fueron Santander (**30,20%**) y Valle del Cauca (4,80%)

c.

- La variación acumulada durante la semana del 13 al 19 de mayo, para el queso campesino en Antioquia (**24,06%**) fue más de 270 veces superior al promedio de la variación semanal histórica observada en el IPC (**0,09%**), para este alimento en la capital del departamento.
- En el caso del jabón de tocador en barra en Caquetá, la variación semanal ascendió a 2,14%, un valor superior en más de 200 veces el promedio de la variación semanal histórica observada en el IPC (0,01%), para este producto en Florencia.

d.

- El registro de código de barra-establecimiento de comercio que más aportó a la variación diaria de la naranja el 14 de mayo (**12,44%**) fue la vendida en Supertiendas y Droguerías Olímpica que aportó **12,55** puntos porcentuales a la variación total.



e.

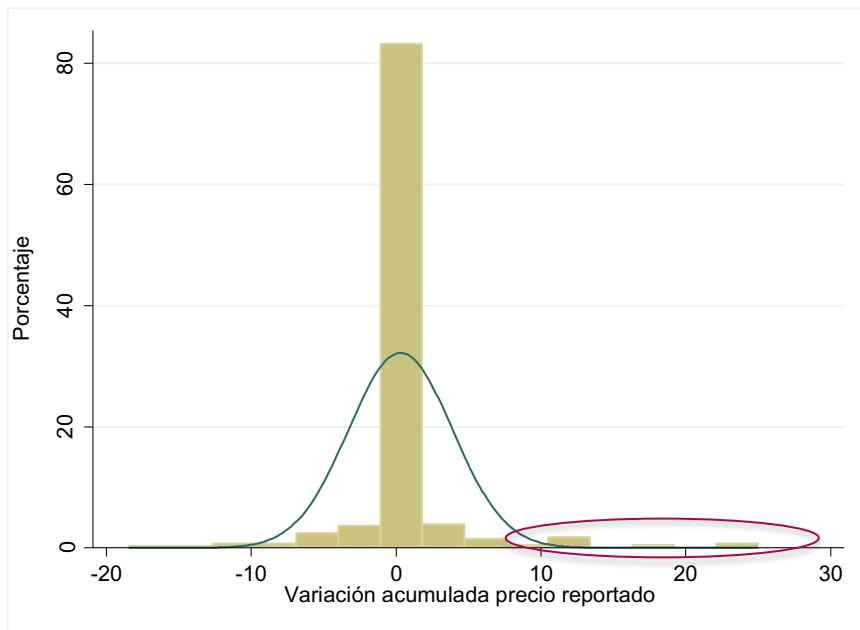
- Registros que presentan variaciones semanales por producto superiores al promedio nacional del producto en una desviación estándar

f.

- Registros que presentan variaciones semanales por producto superiores al promedio nacional del producto en dos desviaciones estándar

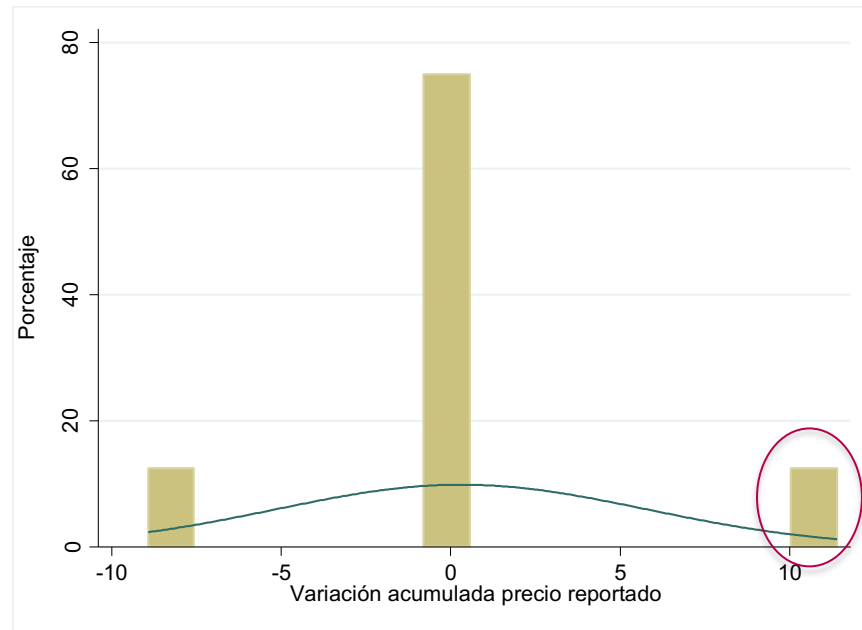
Ejemplos de variaciones acumuladas alejadas en más de 1 desviación estándar

CARDIOASPIRINA 81MG TAB PLE X30TAB BAY



El **5,3%** de los productos presentan variaciones significativas

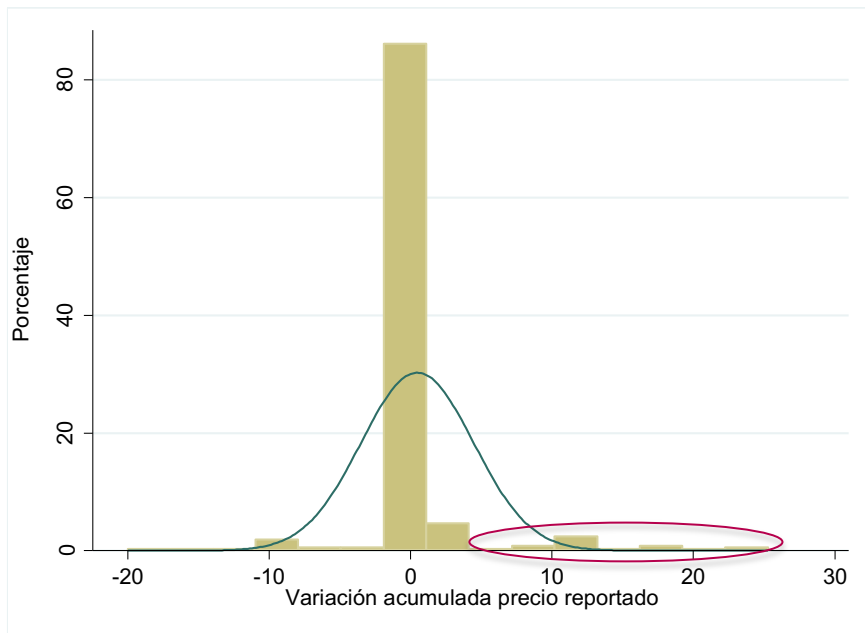
TABLETA DRISTANDOL DOLOR FIEBREX20ART.



El **12,5%** de los productos presentan variaciones significativas

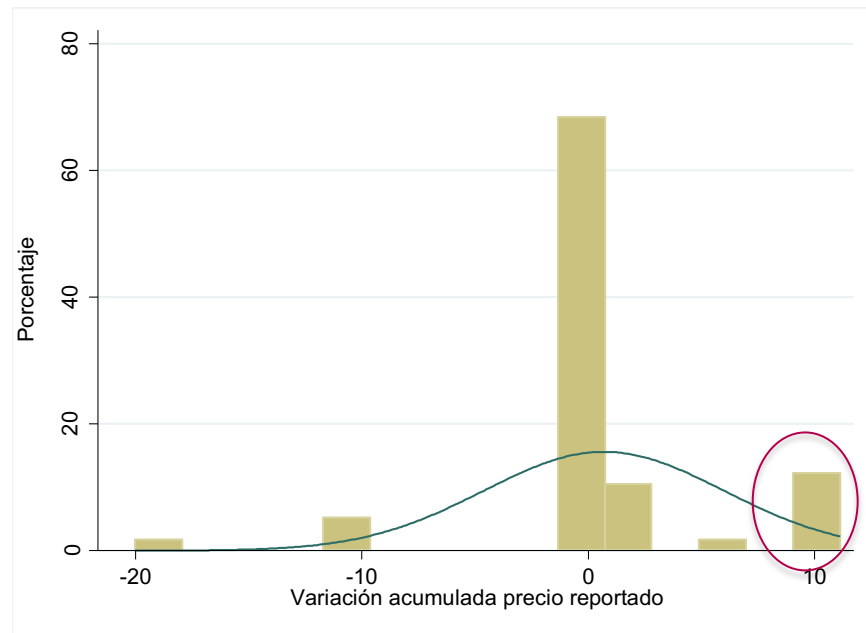
Ejemplos de variaciones acumuladas alejadas en más de 1 desviación estándar

ASPIRINA 100MG TABLETA PLE.X28UND BAY



El **5,2%** de los productos presentan variaciones significativas

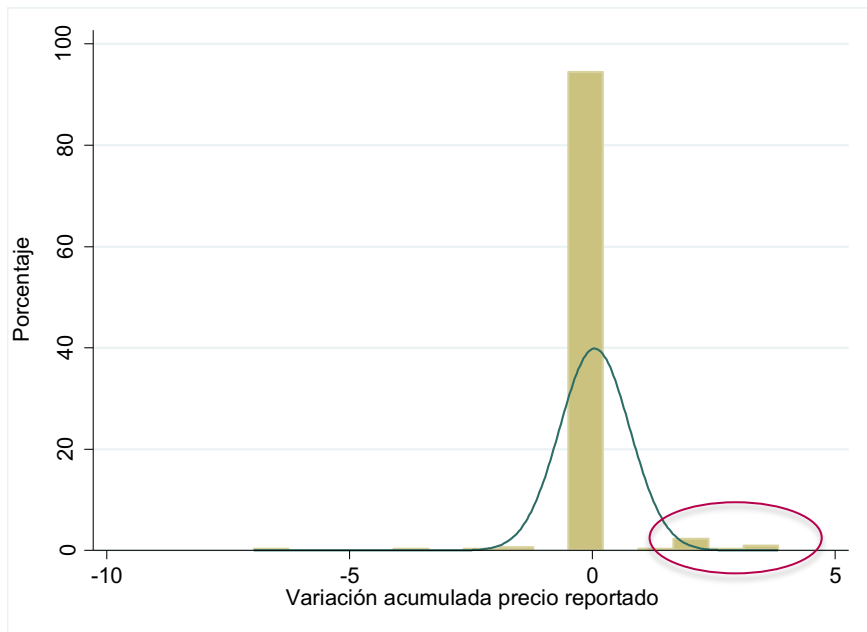
ASPIRINA 500MG TABLETA PLE X100TAB BAY



El **12,3%** de los productos presentan variaciones significativas

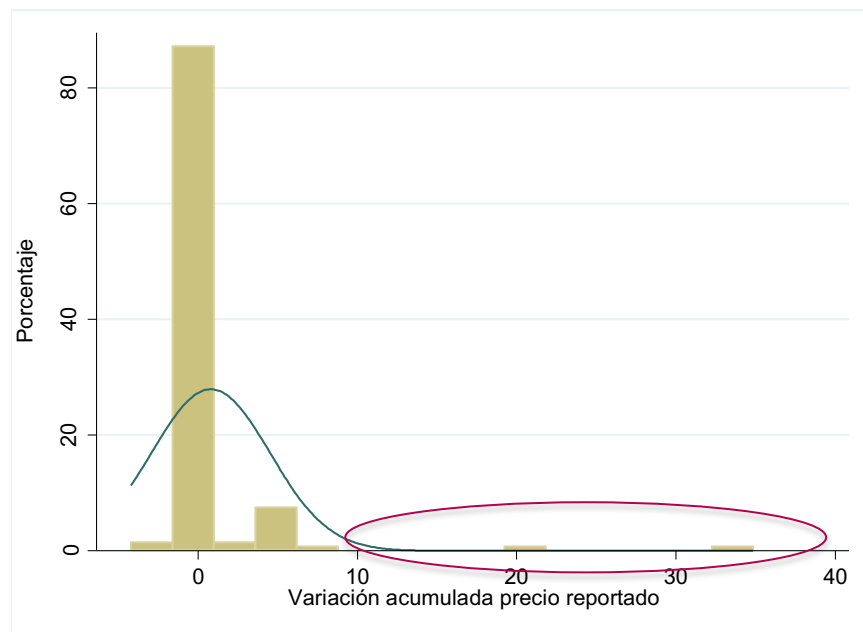
Ejemplos de variaciones acumuladas alejadas en más de 1 desviación estándar

CAJ.ACEITE GIRASOL PREMIER X3000CC



El **3,9%** de los productos presentan variaciones significativas

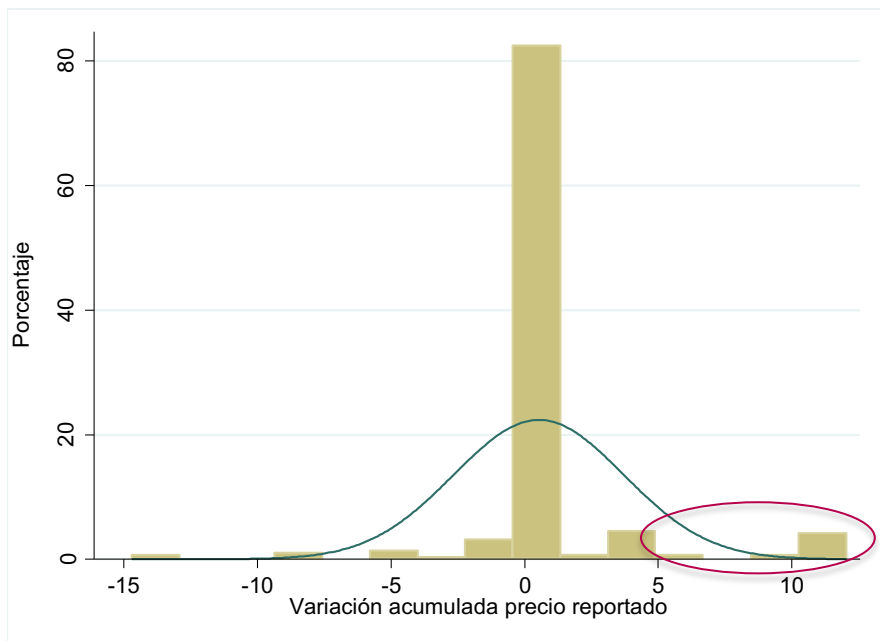
ACEITE FINO SOYA GIRASOL X1LTR



El **2,3%** de los productos presentan variaciones significativas

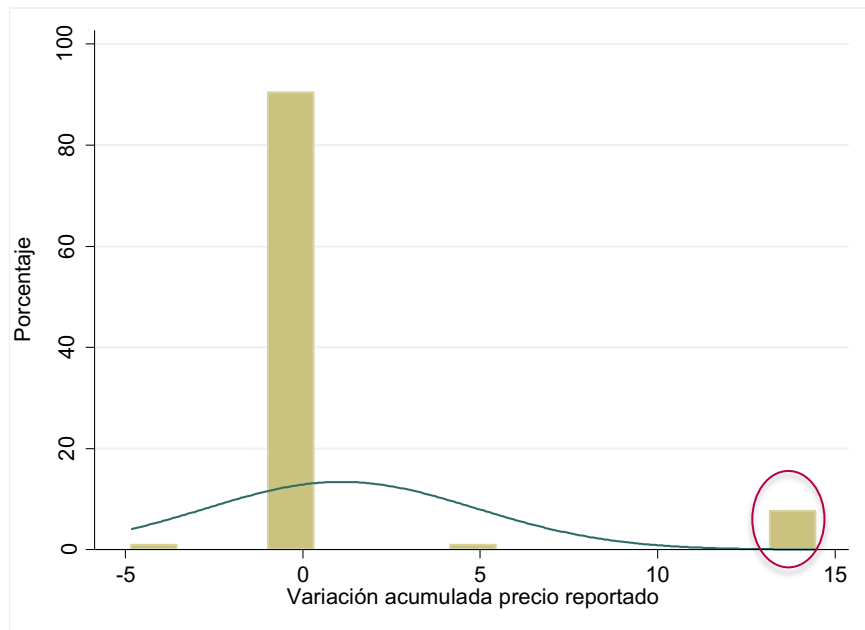
Ejemplos de variaciones acumuladas alejadas en más de 1 desviación estándar

AZÚCAR INCAUCA BLANCA X2.5KG



El **9,5%** de los productos presentan variaciones significativas

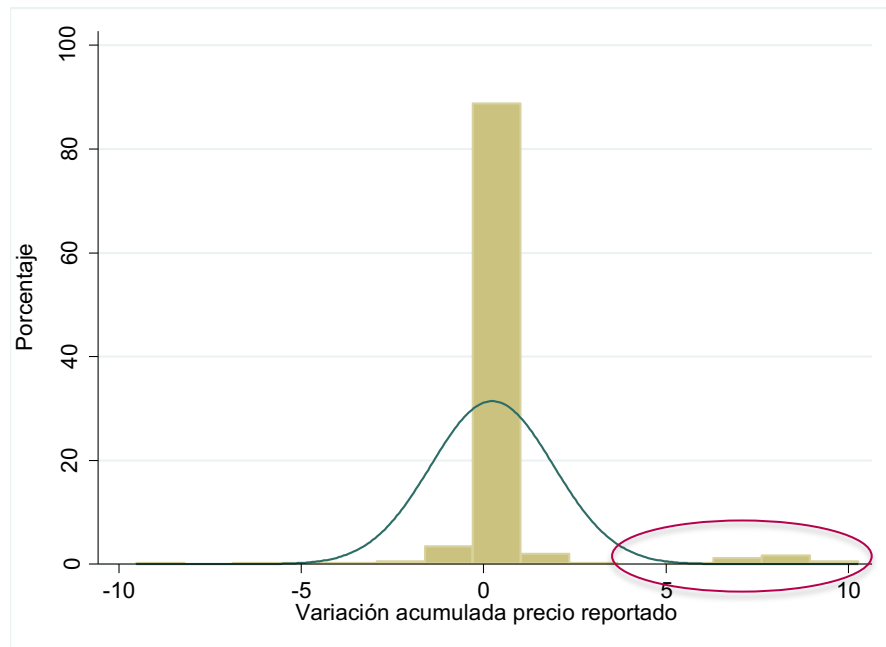
AZÚCAR PROVIDENCIA BLANCA X1000G



El **8,7%** de los productos presentan variaciones significativas

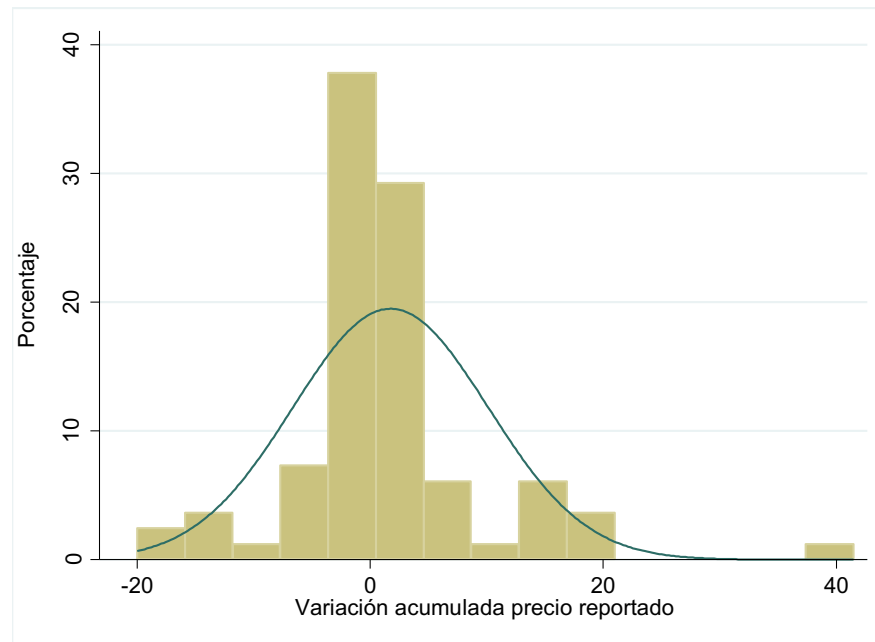
Ejemplos de variaciones acumuladas alejadas en más de 1 desviación estándar

ARROZ BLANCO DIANA X500G



El **4,9%** de los productos presentan variaciones significativas

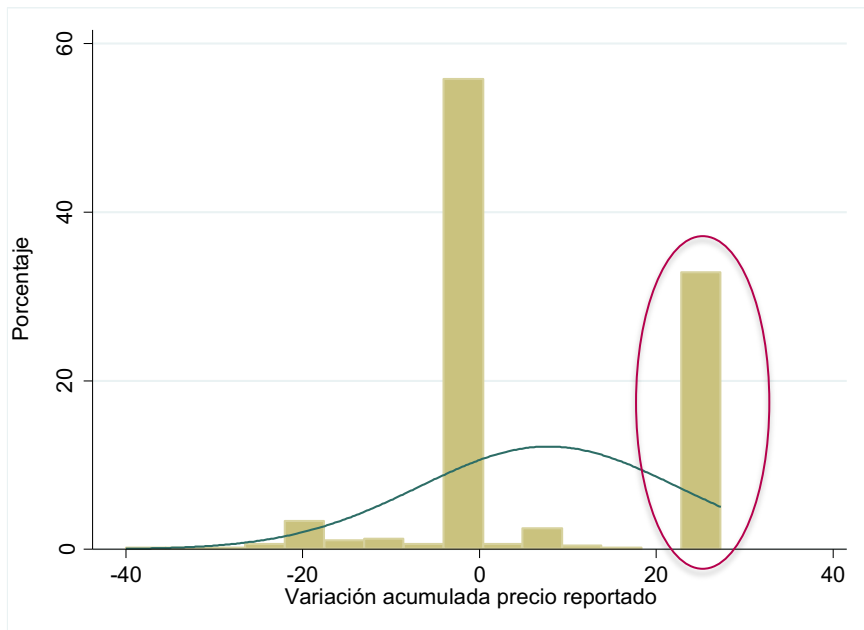
NARANJAO 2.5 kg



El **12,2%** de los productos presentan variaciones significativas

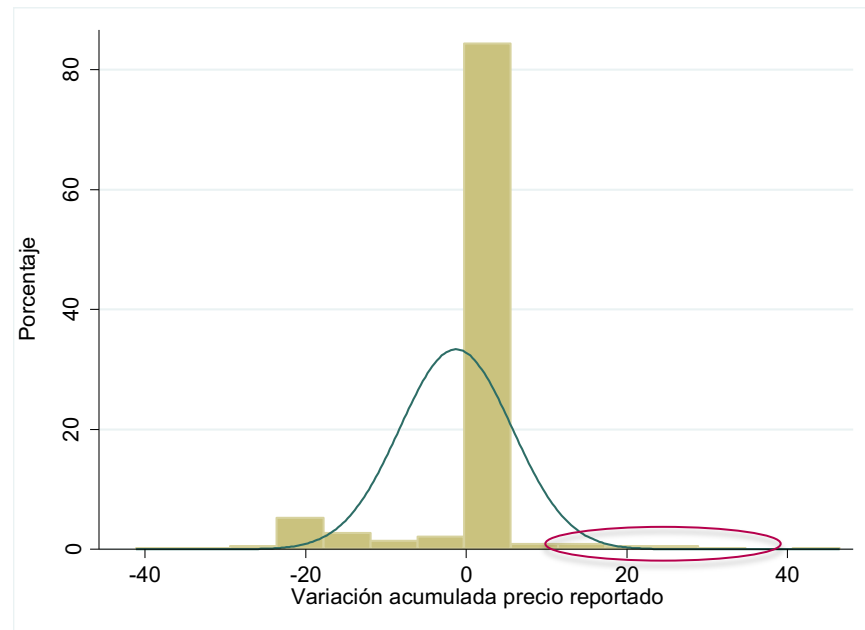
Ejemplos de variaciones acumuladas alejadas en más de 1 desviación estándar

JABÓN PROTEX OMEGA 3X120G PE



El **32,8%** de los productos presentan variaciones significativas

JABÓN PROTEX AVENA 3X120G PE

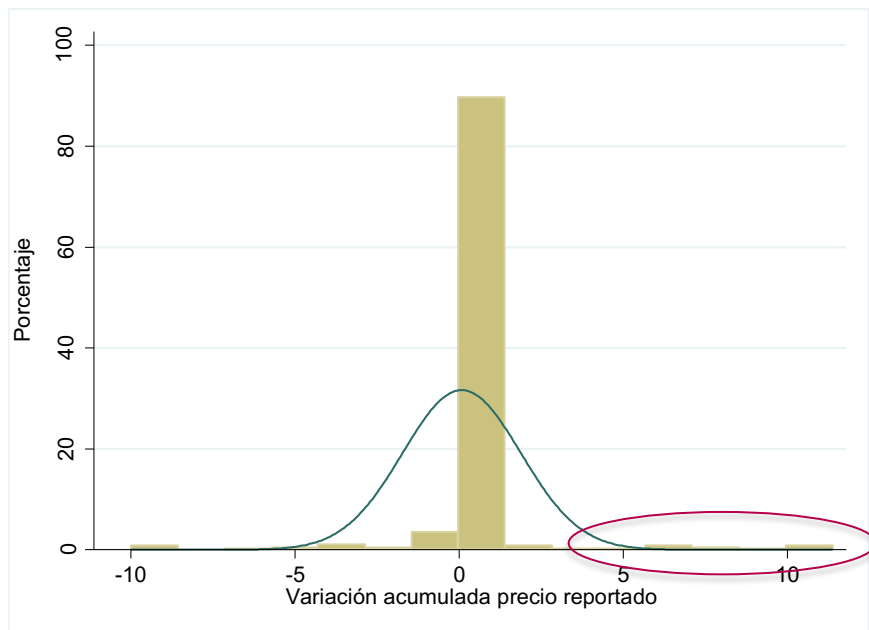


El **3,2%** de los productos presentan variaciones significativas



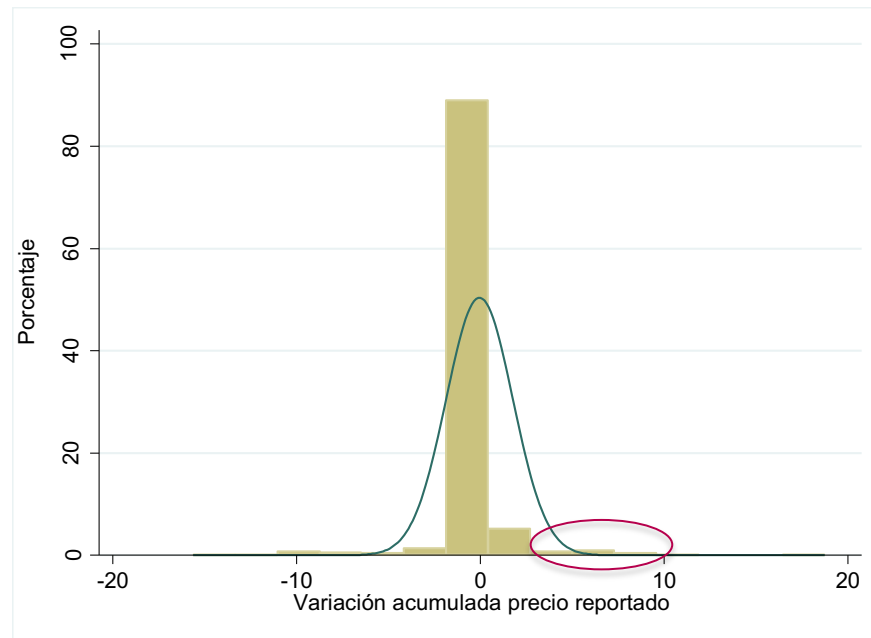
Ejemplos de variaciones acumuladas alejadas en más de 1 desviación estándar

ALCOHOL MK ANTISÉPTICO X350ML



El **3,5%** de los productos presentan variaciones significativas

ALCOHOL MK ANTISÉPTICO X700ML



El **2,8%** de los productos presentan variaciones significativas



Número de variaciones alejadas en al menos una desviación estándar del promedio acumulado nacional - Nombre DANE

Nombre DANE	Número de variaciones alejadas en al menos una desviación estándar del precio reportado			Porcentaje de variaciones significativas
	No	Sí	Total	
Aceite de girasol	2040	91	2131	4.3%
Acetaminofén	5201	157	5358	2.9%
Amoxicilina	551	12	563	2.1%
Arroz para seco	3513	81	3594	2.3%
Arveja	1609	94	1703	5.5%
Azúcar refinada	7596	202	7798	2.6%
Cebolla cabeza	78	5	83	6.0%
Cebolla en rama	74	7	81	8.6%
Guantes para examen, no estériles	844	35	879	4.0%
Guantes Quirúrgicos	92	3	95	3.2%
Hidroxicloraquina	67	1	68	1.5%
Huevo	546	22	568	3.9%
Ibuprofeno	334	6	340	1.8%
IVERMECTINA	201	7	208	3.4%
Jabón de tocador en barra	14399	562	14961	3.8%
Leche larga vida	12061	255	12316	2.1%
Naproxeno	797	14	811	1.7%
Naranja	101	15	116	12.9%
Papa criolla	23	3	26	11.5%
Papa negra	34	1	35	2.9%
Queso Campesino	211	14	225	6.2%
Respiradores con mascara de filtrado (mascara de alta eficiencia o mascara N95)	8	0	8	0.0%
Solución o gel desinfectante a base de alcohol	1505	42	1547	2.7%
Total general	51885	1629	53514	3.0%

Seguimiento estadístico de precios del listado vigente de productos de primera necesidad

Mayo 21 de 2020



**El futuro
es de todos**

**Gobierno
de Colombia**



@DANEColombia



@DANE_Colombia



/DANEColombia



/DANEColombia

www.dane.gov.co