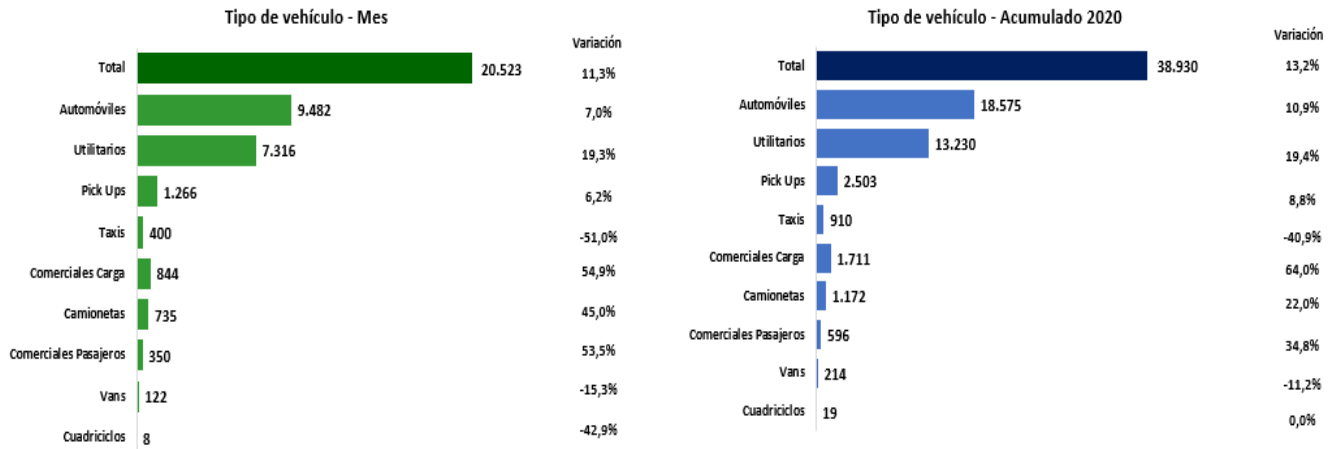


INFORME DEL SECTOR AUTOMOTOR A FEBRERO 2020

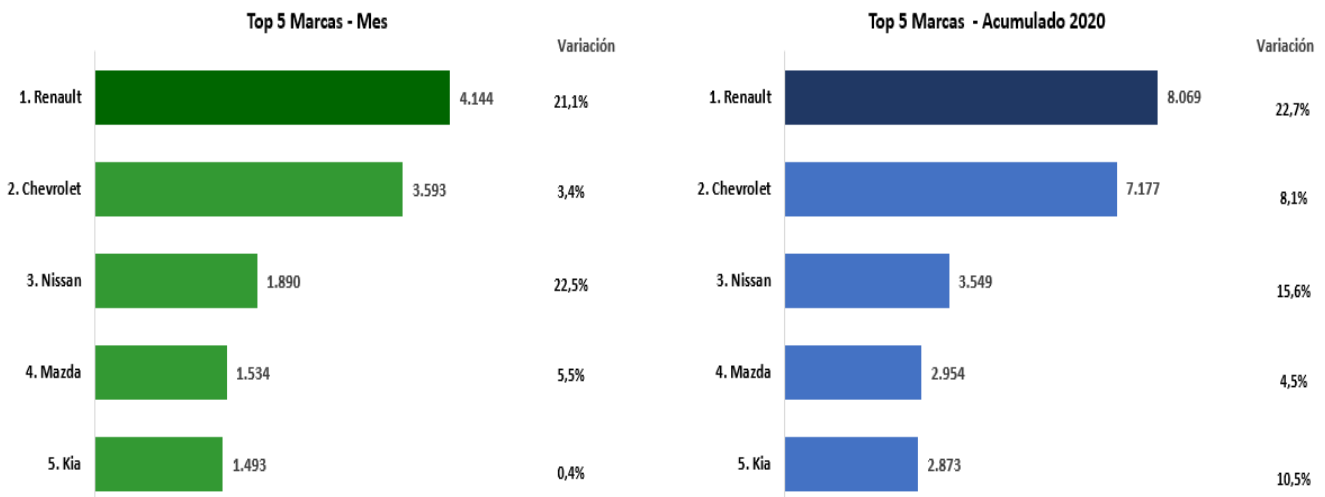
RESUMEN

En febrero se matricularon 20.523 vehículos nuevos con un crecimiento del 11,3% y en el acumulado 38.930 vehículos, con una variación positiva del 13,2%.

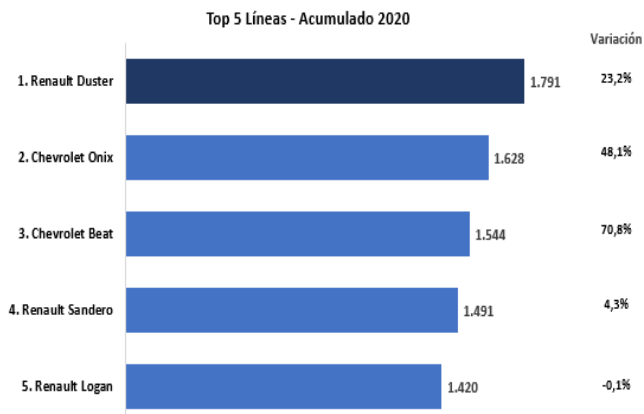
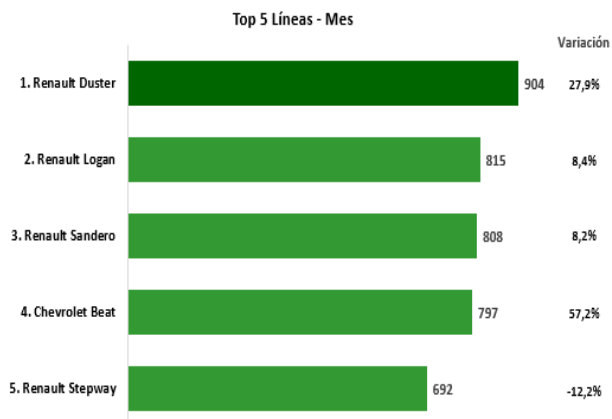
- El total de matrículas del sector automotor en el mes de febrero de 2020 fue de 20.523 vehículos nuevos, lo cual representó un crecimiento del 11,3% respecto del mismo mes en el año inmediatamente anterior, cuando se matricularon 18.440 unidades. Por su parte el acumulado del año a febrero presenta una variación del 13,2%, y repunta al alza los registros de “comerciales de carga”, comerciales de pasajeros y “camionetas” con crecimientos del orden de 64%, 34,8% y 22%, respectivamente.



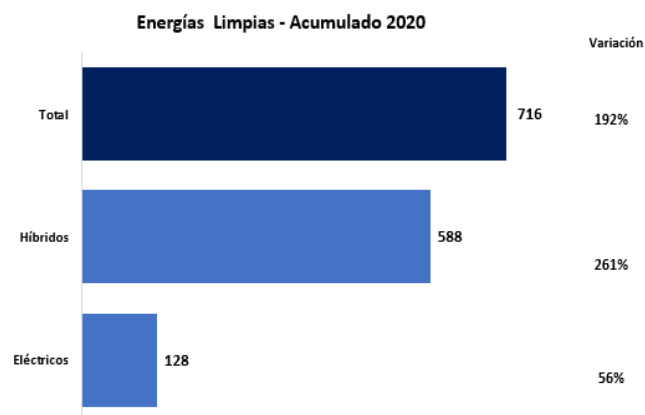
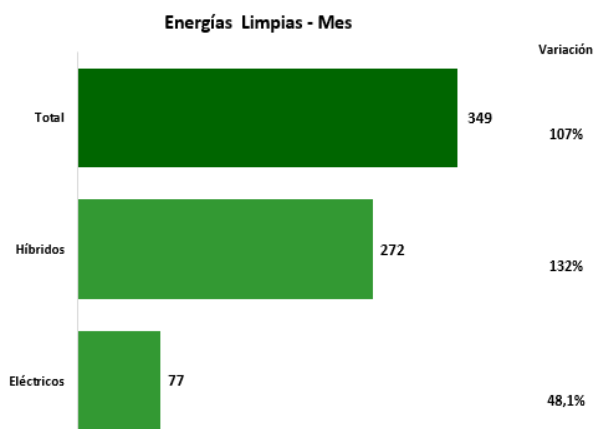
Fuente: Cálculos Fenalco–Andi con base en cifras del RUNT.



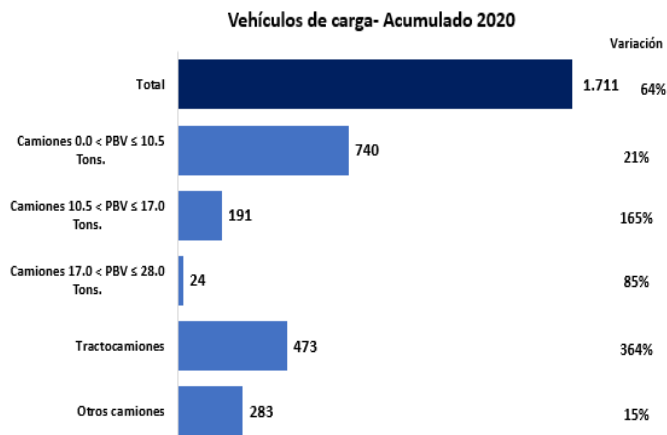
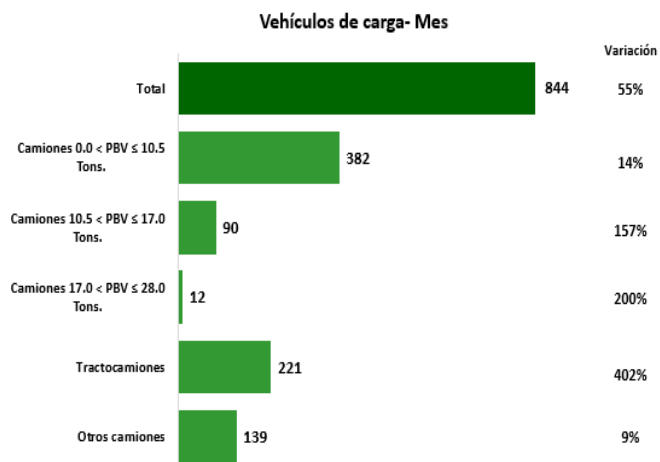
Fuente: Cálculos Fenalco–Andi con base en cifras del RUNT.



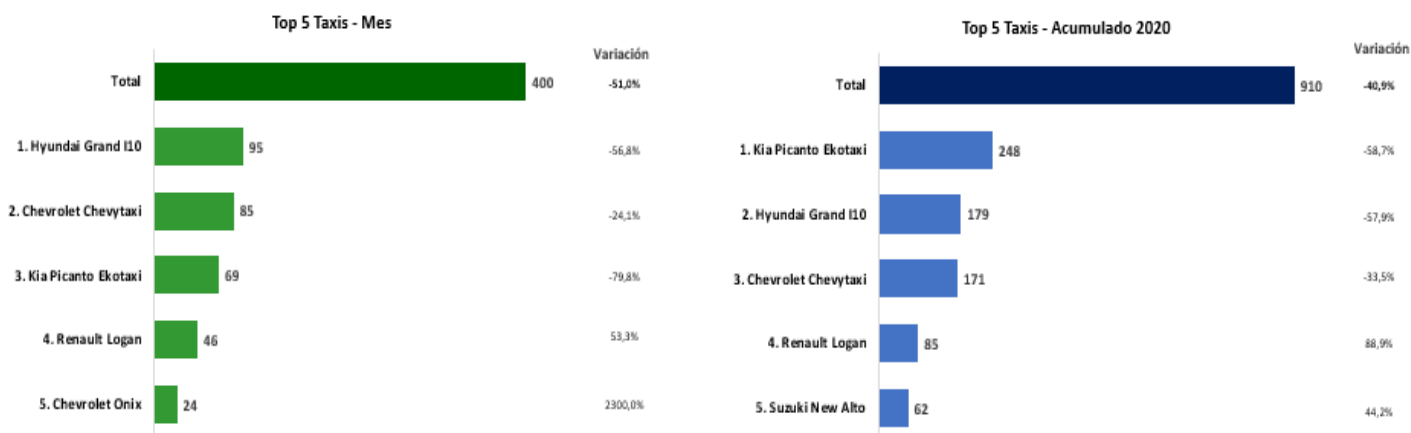
Fuente: Cálculos Fenalco–Andi con base en cifras del RUNT.



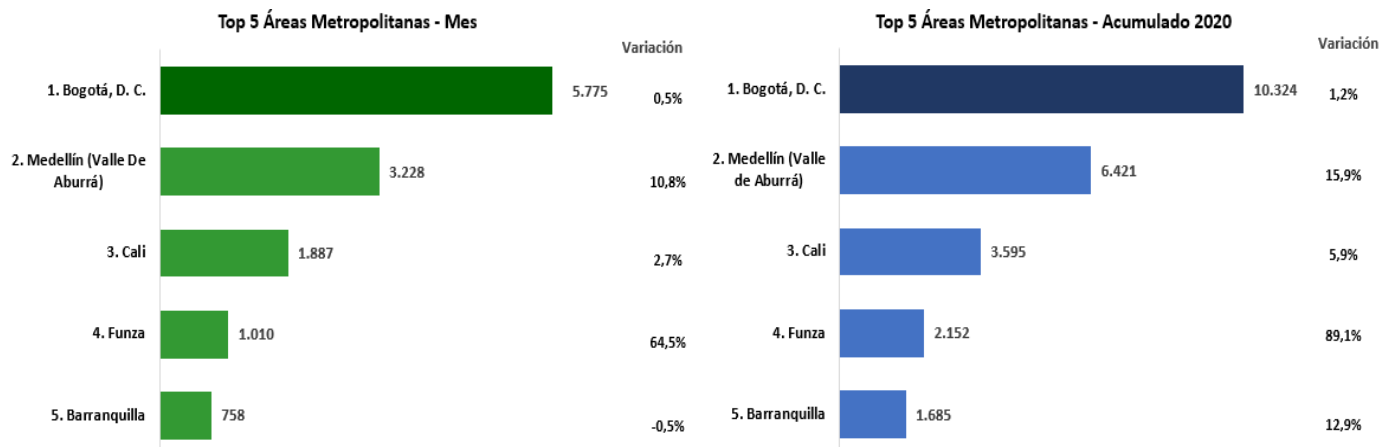
Fuente: Cálculos Fenalco–Andi con base en cifras del RUNT.



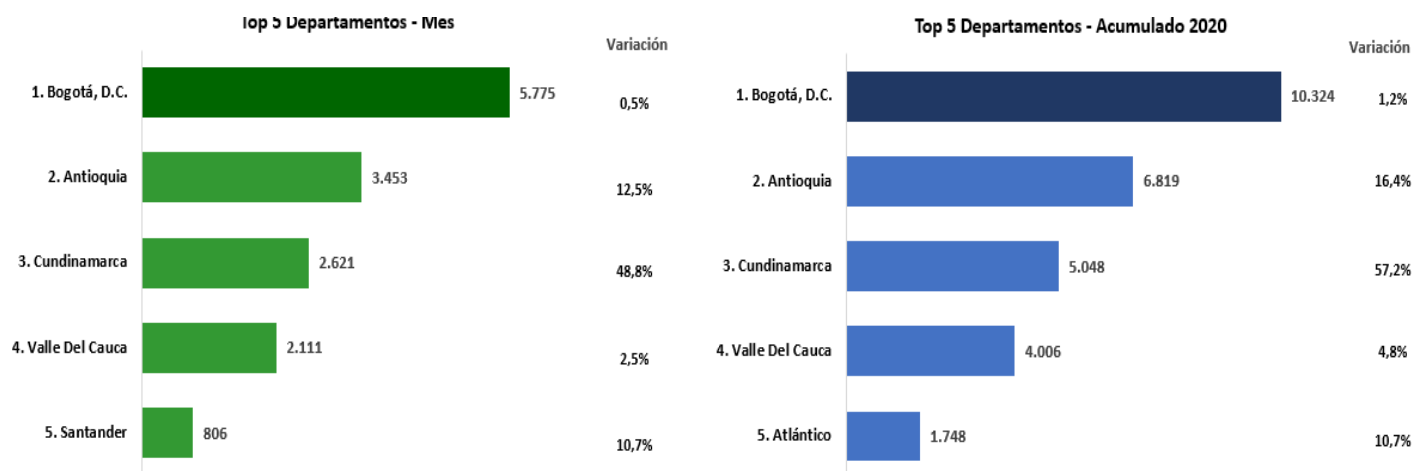
Fuente: Cálculos Fenalco–Andi con base en cifras del RUNT.



Fuente: Cálculos Fenalco–Andi con base en cifras del RUNT.



Fuente: Cálculos Fenalco–Andi con base en cifras del RUNT.



Fuente: Cálculos Fenalco–Andi con base en cifras del RUNT.

Matrículas mensuales de vehículos nuevos

Mes	2014	2015	2016	2017	2018	2019	2020	Participación 2020	Variación frente al año anterior
Enero	20.115	21.241	16.740	17.215	16.399	15.941	18.407	47,3%	15,5%
Febrero	23.744	22.871	20.278	17.931	18.293	18.440	20.523	52,7%	11,3%
Marzo	24.075	24.671	19.737	21.022	19.523	20.170			
Abril	26.128	21.863	20.291	17.082	20.166	19.763			
Mayo	26.865	22.525	19.464	19.898	20.522	22.269			
Junio	22.974	22.476	20.589	19.826	18.270	19.455			
Julio	27.650	26.595	17.526	18.607	19.315	22.874			
Agosto	27.465	23.208	22.409	20.901	21.410	23.284			
Septiembre	29.528	24.855	21.378	19.297	21.370	22.659			
Octubre	31.386	22.412	19.168	19.689	21.496	23.858			
Noviembre	25.700	21.004	22.384	21.103	26.245	23.946			
Diciembre	40.393	29.546	33.431	25.386	33.043	30.661			
Total	326.023	283.267	253.395	237.957	256.054	263.320	38.930	100%	13,2%

Fuente: Cálculos Fenalco–Andi con base en cifras del RUNT