

# Mercado de Dispositivos Médicos e Insumos para la Salud 2018

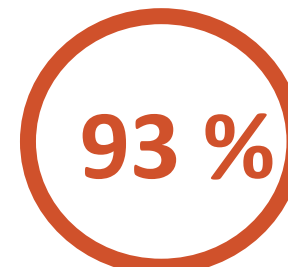
  
**ANDI**  
*Cámara de Dispositivos Médicos  
e Insumos para la Salud*

1. Contexto mundial
2. Datos de dispositivos médicos - sector salud
3. Valor total de mercado
4. Mercado por categorías de producto
5. Proyección 2010 – 2020
6. % Crecimiento total 2010 – 2020

# Mercado Colombiano de Dispositivos Médicos



Del Mercado Mundial



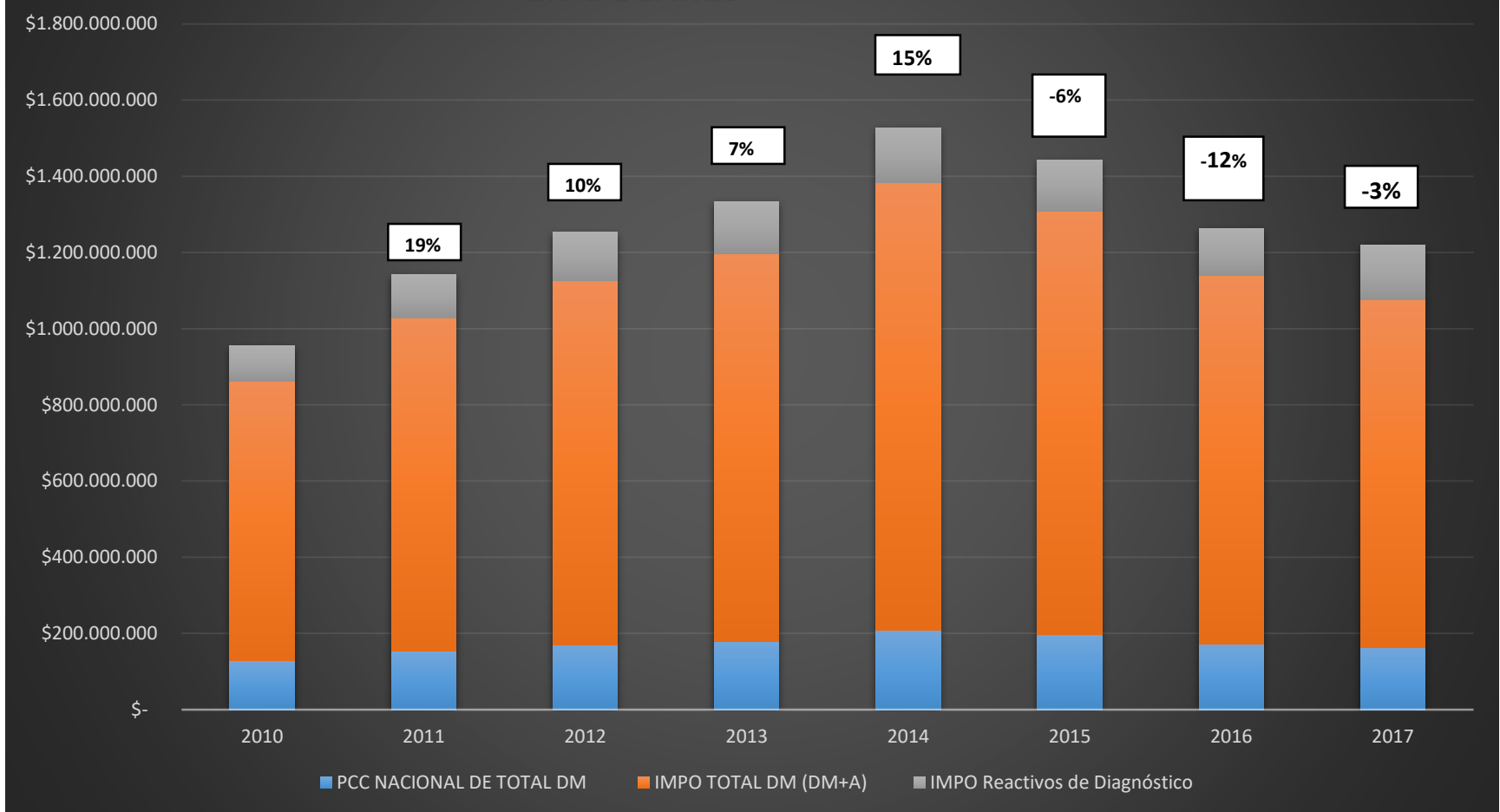
Se provisiona de las Importaciones



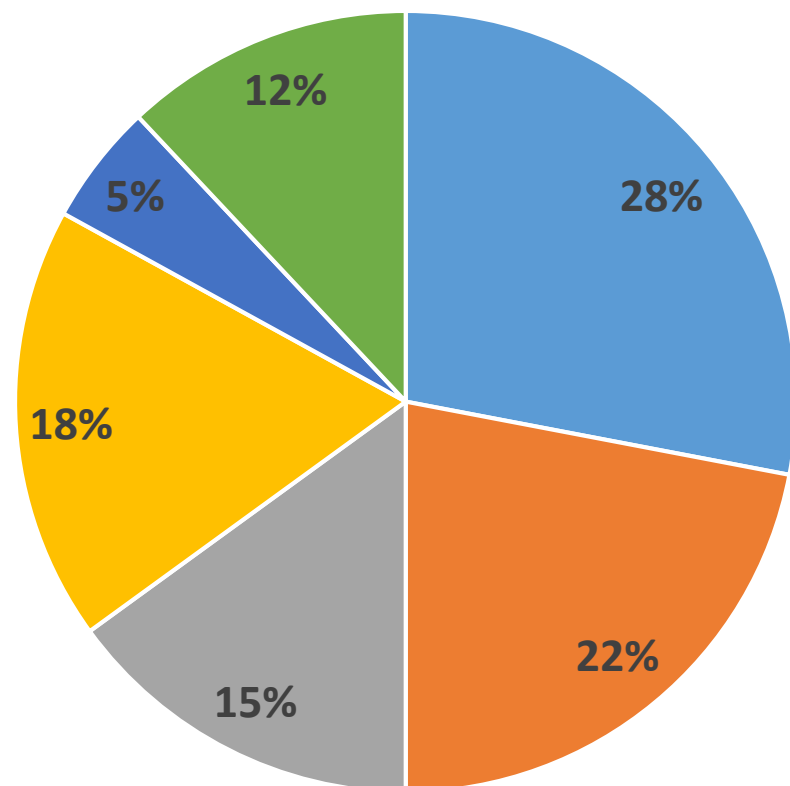
Del Total del Gasto en Salud

<b>MERCADO DE DISPOSITIVOS MÉDICOS</b>		<b>2017</b>
Tamaño de Mercado (USDmn)		\$1.220.451.615
Como % del gasto total en Salud		6,82
Como % del PIB		0,4
Como % del mercado mundial		0,6
Abastecido por importaciones (%)		93%
Tasa de crecimiento (%)		7%
Per capita (USD)		24,50

## MERCADO DE DISPOSITIVOS MÉDICOS EN DÓLARES



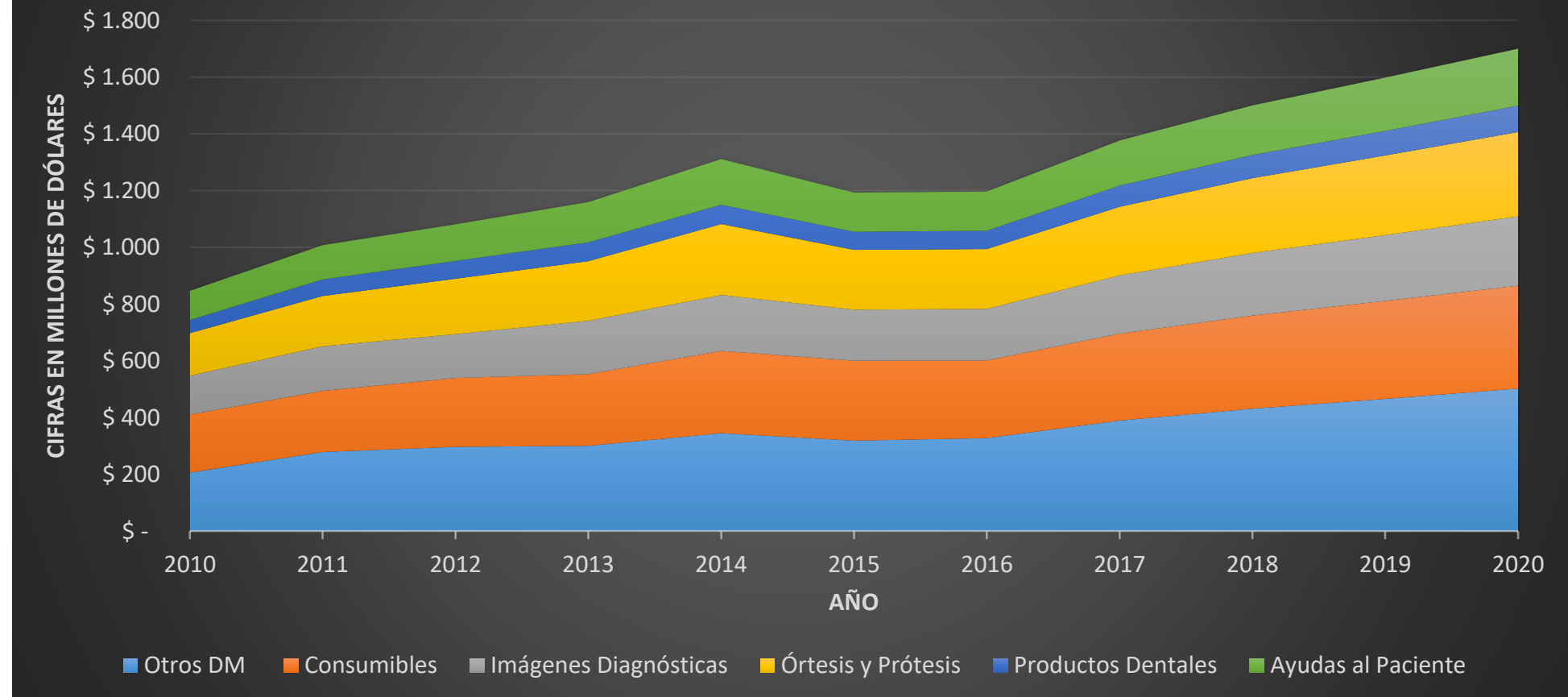
Valor Total  
de Mercado de DM  
en Colombia  
**US\$ 1.22  
millones**



■ Otros DM      ■ Consumibles  
■ Imágenes Diagnósticas      ■ Órtesis y Prótesis  
■ Productos Dentales      ■ Ayudas al Paciente

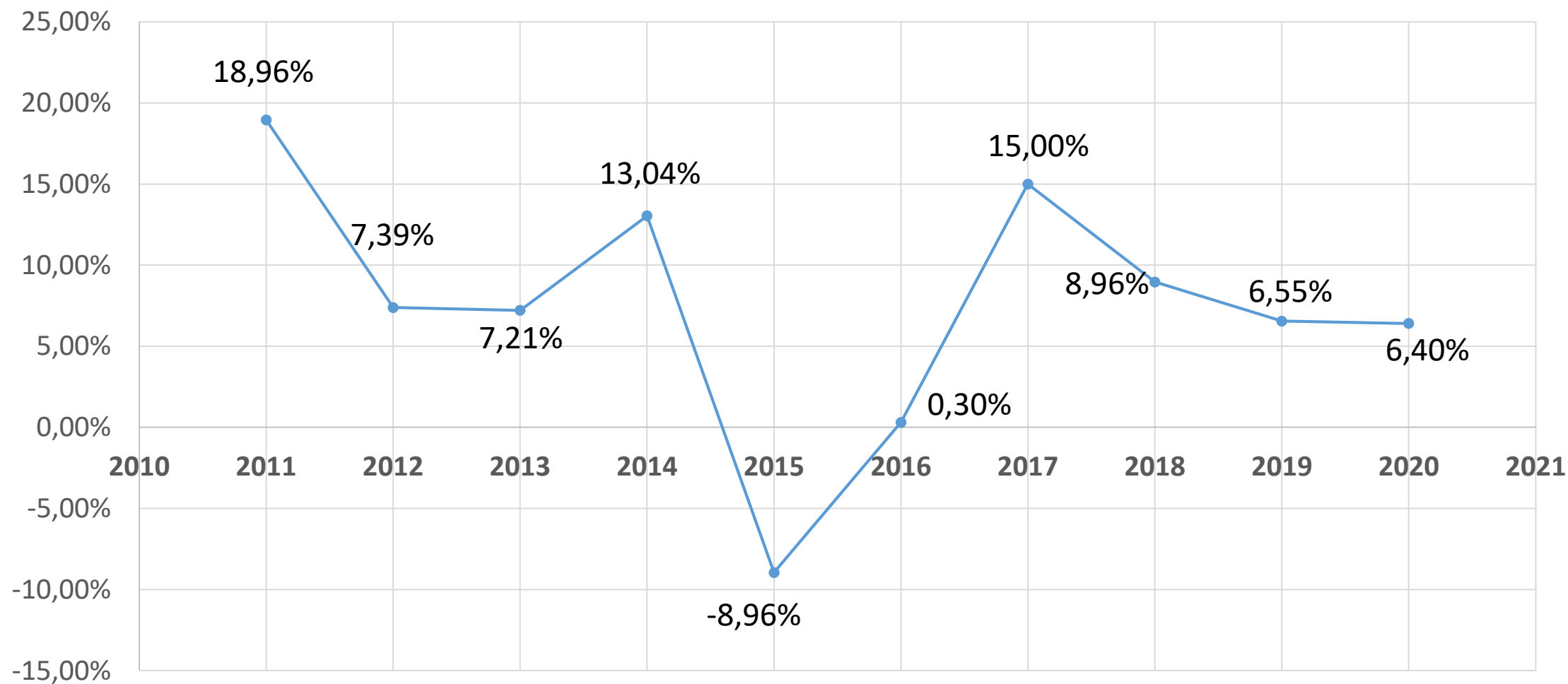
Mercado de Dispositivos Médicos en Colombia por Categoría			
Como % del total del mercado			%
CATEGORÍA/AÑO	2010	2017	
Consumibles	24%	<b>22,0%</b>	-9%
Órtesis y Prótesis	18%	<b>18,0%</b>	2%
Imágenes Diagnósticas	16%	<b>15,0%</b>	-7%
Ayudas al Paciente	12%	<b>12,0%</b>	-1%
Productos Dentales	5%	<b>5,0%</b>	-8%
Otros	24%	<b>28,0%</b>	15%
<b>Total</b>	<b>100%</b>	<b>100%</b>	

## Proyección del Mercado de Dispositivos Médicos 2010 - 2020



Se espera que el comportamiento de los diferentes segmentos del mercado para el período 2010 -2020 sea:  
Consumibles 5,1%, Imágenes Diagnósticas 5,26% Ayudas al Paciente 7,36%.

## % CRECIMIENTO TOTAL 2011 - 2020







**ANDI**

*Cámara de Dispositivos Médicos  
e Insumos para la Salud*