



INFORME DEL SECTOR AUTOMOTOR A JUNIO 2020

Bogotá, 01 de julio de 2020. De acuerdo con la información de matrículas suministrada por el Registro Único Nacional de Tránsito (RUNT), en junio de 2020 se matricularon **11.956** vehículos nuevos y **37.445** motocicletas nuevas. En el acumulado a junio el resultado de registros es 72.292 y 201.196 con una reducción de 37,7% y 30% para vehículos y motocicletas, respectivamente.

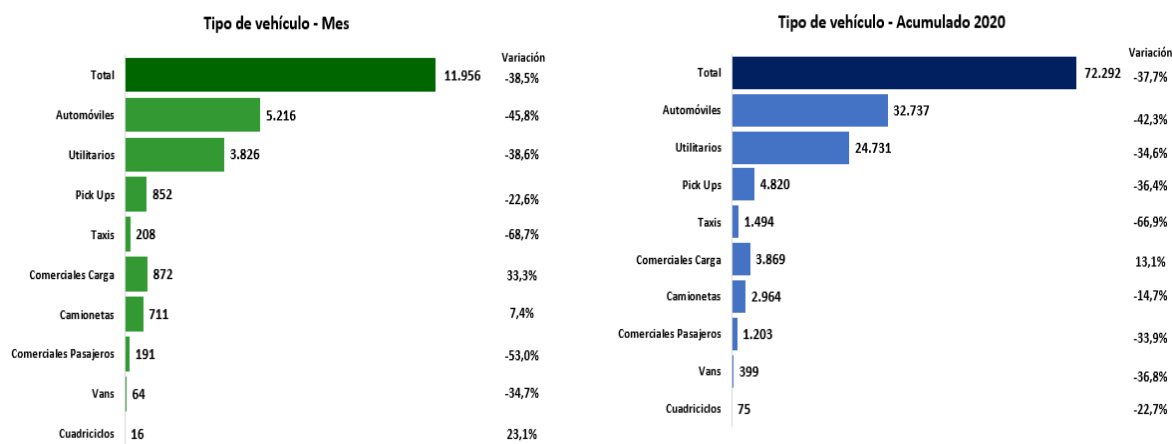
La Alianza ANDI-FENALCO #En4Ruedas gremios representantes del sector automotor destacan el incremento del **34%** en el registro de vehículos nuevos y del **113%** de motocicletas respecto a mayo 2020. Adicionalmente, el crecimiento de matrículas del **33,3%** y **177%** de los segmentos de vehículos de carga e híbridos y eléctricos.

Asimismo, la Alianza sigue compartiendo buenas noticias en relación a la iniciativa tomada la semana pasada por parte del Gobierno Nacional con el lanzamiento del programa de créditos para el sector de transporte de pasajeros “Transporte Responde” con un cupo total de \$95.000 millones, en el que las empresas de transporte accederán a beneficios tales como: disminución mínimo del 2% en la tasa de interés ofrecida por el intermediario financiero, las microempresas de transporte que accedan a través de entidades orientadas al microcrédito contarán con hasta 5% de disminución en la tasa y un plazo hasta de 3 años.

Por último Juliana Rico y Eduardo Visbal, representantes de la Alianza ANDI-FENALCO indican que “el Impuesto al Consumo y el Impuesto de Valor Agregado, IVA son barreras que impiden la adquisición de un vehículo debido a que equivalen a un tercio del valor del vehículo, razón por la cual, medidas como la eliminación del Impuesto al Consumo o el IVA serían de vital importancia por un periodo de 6 o 12 meses mientras se recupera el sector”.

Bogotá, 01 de julio de 2020. De acuerdo con la información de matrículas suministrada por el Registro Único Nacional de Tránsito (RUNT), en junio de 2020 se matricularon **11.956** vehículos nuevos, con un decrecimiento de **38,5%**, respecto al mismo mes de 2019. El número de matrículas registradas en el acumulado del año ascendió a 72.292 vehículos, lo que representó un decrecimiento de 37,7%, frente al mismo periodo del año anterior.

FENALCO y ANDI, gremios representantes de la industria y la importación de vehículos y de motocicletas del país, presentan el Informe de Registro de Vehículos a junio de 2020

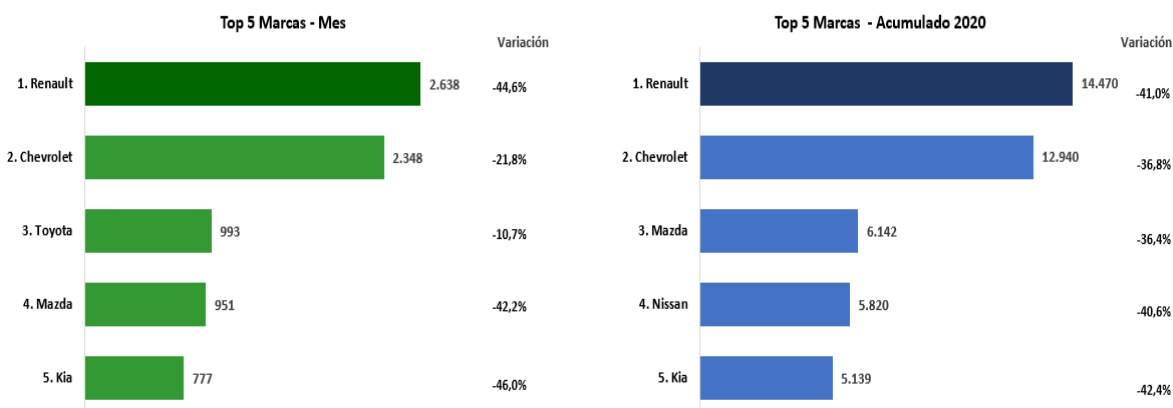


*Para efecto de este documento: Las matrículas se refieren a vehículos registrados en el RUNT como matrículas de nuevos o no usados.

Fuente: Cálculos Fenalco-Andi con base en cifras del RUNT.

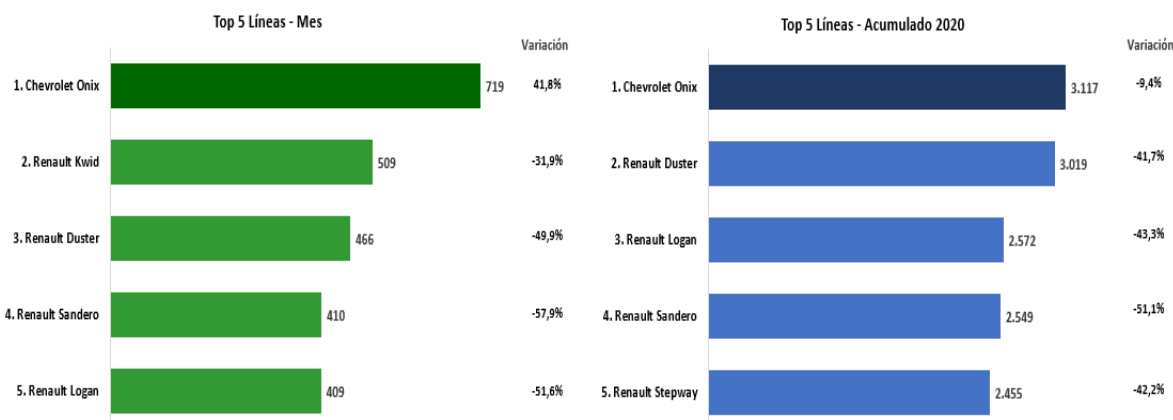
Top 5 de marcas por participación

Las cinco marcas con mayor número de matrículas en el mes de junio fueron: Renault, Chevrolet, Toyota, Mazda y Kia con participaciones de mercado en el orden de 22,1%, 19,6%, 8,3%, 8,0% y 6,5% representando el 64,5% del total de vehículos matriculados en el sexto mes del año.

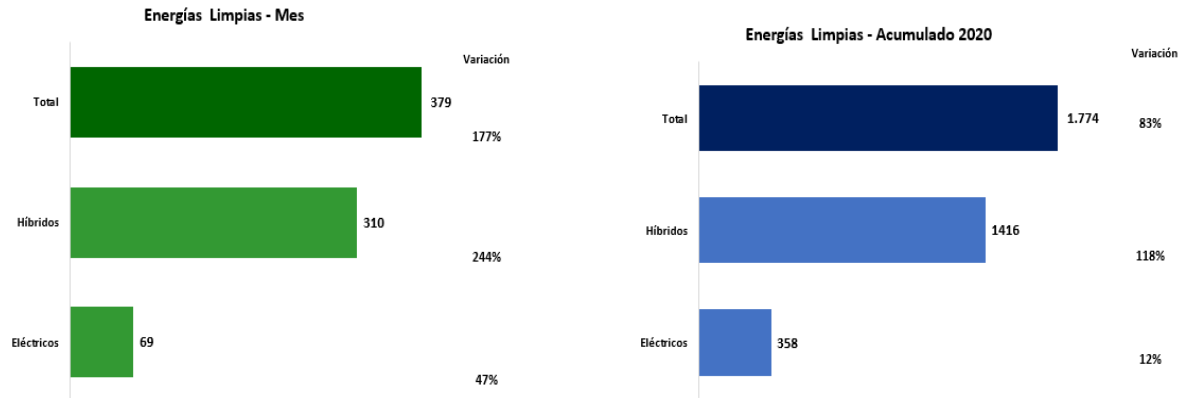


Top 5 de líneas por participación

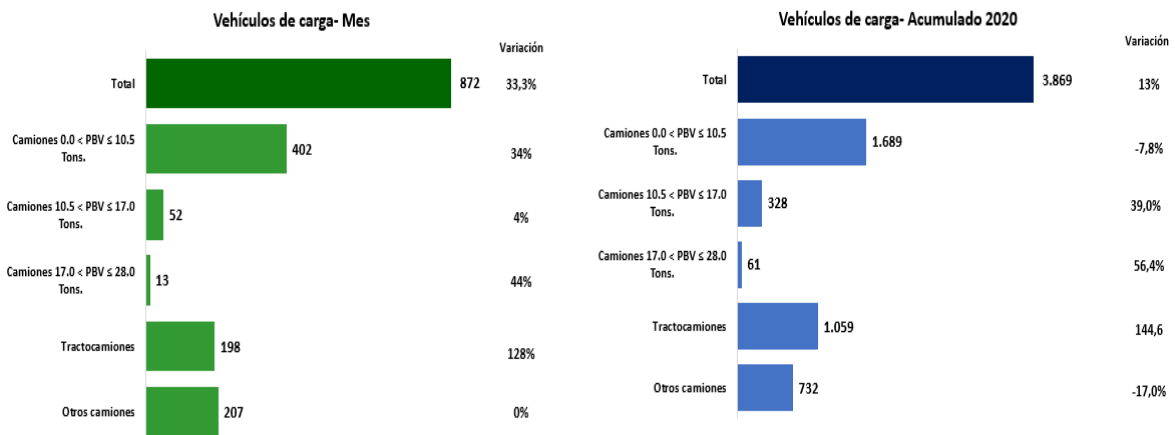
En el mes de junio las participaciones por línea fueron: Chevrolet Onix con 6,0%, Renault Kwid con 4,3%, Renault Duster con 3,9%, Renault Sandero con 3,4% y Renault Logan con el 3,4 del mercado, ocupando los cinco primeros lugares de matrículas en el país; estas cinco líneas representaron el 21% del total matriculado durante el sexto mes del año.



Energías limpias: híbridos y eléctricos

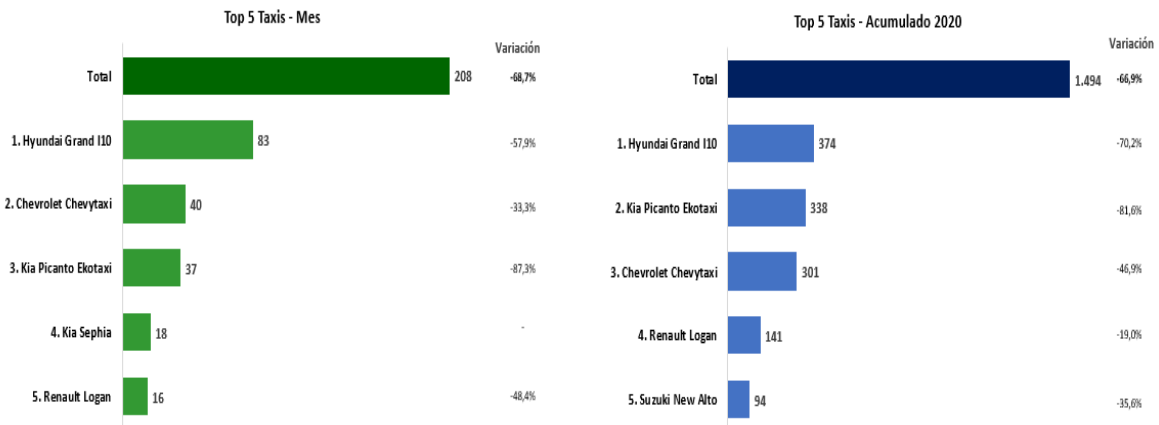


Vehículos de carga



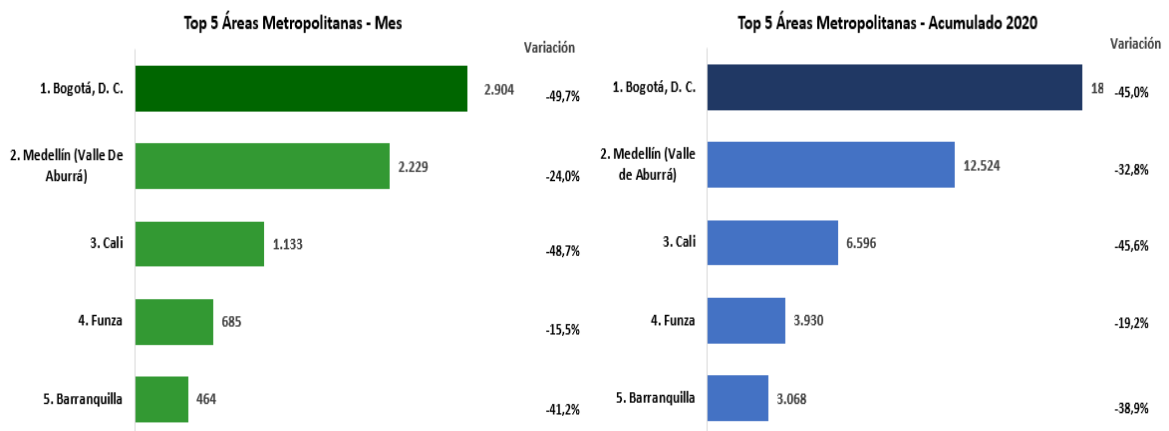
Top 10 de líneas de taxis por participación

La línea Hyundai Grand I10 cuenta con la mayor participación del mercado con 39,9%, le siguen Chevrolet Chevytaxi con 19,2%, Kia Picanto Ekotaxi con el 17,8%, Kia Sephia con el 8,7% y Renault Logan con el 7,7%; en conjunto estas cinco líneas representan el 93,3% del mercado de taxis.



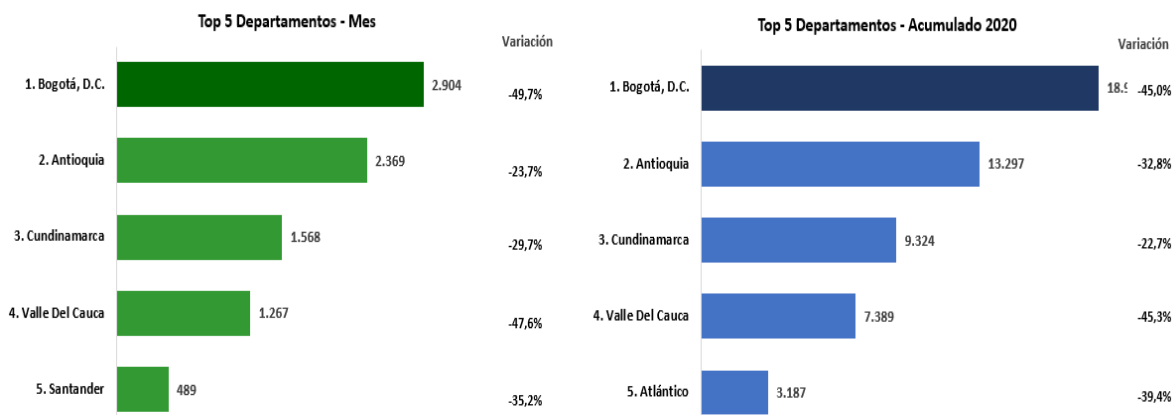
Top 5 de ciudades y áreas metropolitanas por participación

Para el mes de junio, las cinco ciudades y sus áreas metropolitanas con mayor número de vehículos matriculados fueron Bogotá, D.C., Medellín (y el área metropolitana del Valle de Aburrá), Cali, Funza y Barranquilla con participaciones de mercado del 24,3%, 18,6%, 9,5%, 5,7% y 3,9% respectivamente, que en conjunto representaron el 62% del mercado nacional.



Top 5 de departamentos por participación

En el sexto mes del año 2020 se destacan los departamentos de Cundinamarca y Antioquia con participaciones del 24,3% y 19,8% respectivamente, que en conjunto representan el 44,1% del mercado nacional.



Histórico de matrículas mensuales de vehículos nuevos 2014-2020

Matrículas mensuales de vehículos nuevos

Mes	2014	2015	2016	2017	2018	2019	2020	Participación 2020	Variación frente al año anterior
Enero	20.115	21.241	16.740	17.215	16.399	15.941	18.407	25,5%	15,5%
Febrero	23.744	22.871	20.278	17.931	18.293	18.440	20.523	28,4%	11,3%
Marzo	24.075	24.671	19.737	21.022	19.523	20.170	12.269	17,0%	-39,2%
Abril	26.128	21.863	20.291	17.082	20.166	19.763	217	0,3%	-98,9%
Mayo	26.865	22.525	19.464	19.898	20.522	22.269	8.920	12,3%	-59,9%
Junio	22.974	22.476	20.589	19.826	18.270	19.455	11.956	16,5%	-38,5%
Julio	27.650	26.595	17.526	18.607	19.315	22.874			
Agosto	27.465	23.208	22.409	20.901	21.410	23.284			
Septiembre	29.528	24.855	21.378	19.297	21.370	22.659			
Octubre	31.386	22.412	19.168	19.689	21.496	23.858			
Noviembre	25.700	21.004	22.384	21.103	26.245	23.946			
Diciembre	40.393	29.546	33.431	25.386	33.043	30.661			
Total	326.023	283.267	253.395	237.957	256.052	263.320	72.292	100%	-37,7%