

Enero – Mayo 2020

ANDI – ACICAM – ANDIGRAF - ACOPLÁSTICOS - CAMACOL



Producción

-12,8%



Ventas Totales

-13,2%



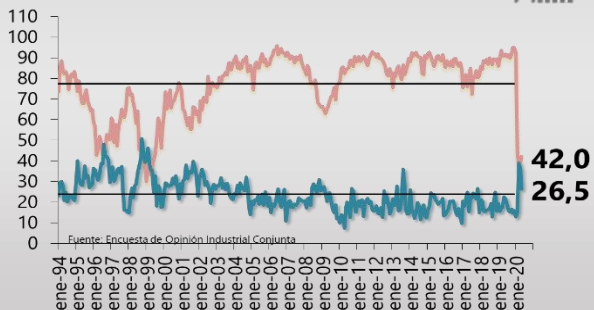
Ventas Mercado Nacional

-13,4%

E
O

En lo corrido del año, la industria presenta unas cifras negativas que demuestran que el impacto del Covid-19, si bien se dio principalmente en abril, continuo durante el mes de mayo. Esta situación complicada, refleja la importancia de continuar la senda de reactivación económica mediante un mayor número de actividades productivas en funcionamiento que permitan activar la totalidad de las cadenas de valor.

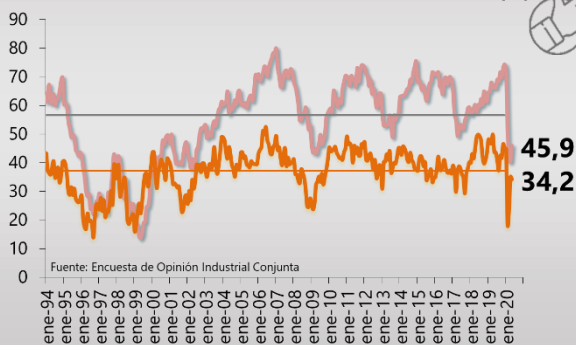
INDICADORES DE LA DEMANDA POR PRODUCTOS MANUFACTUREROS (%)



— PEDIDOS ALTOS O NORMALES — ALTOS INVENTARIOS

Para el mes de mayo el 42,0% de la producción encuestada califica sus pedidos como altos o normales, cifra significativamente inferior a la registrada en el mismo mes del año pasado (90,8%) y por debajo del promedio histórico. Por su parte, los inventarios son calificados como altos por el 26,5% (por encima del promedio histórico) de la producción manufacturera.

INDICADORES DE CLIMA DE LOS NEGOCIOS (%)



— SITUACION FAVORABLE — MEJORES EXPECTATIVAS

La situación de la industria manufacturera también se refleja en la percepción de los empresarios sobre el clima de negocios. El 45,9% de los encuestados considera la situación de su empresa como buena. Este resultado es inferior al registrado en los últimos años y a la cifra de mayo 2019 (66,7%). Las mejores expectativas, por su parte, son esperadas por el 34,2% de las empresas.

Utilización de la capacidad instalada (%)

2020

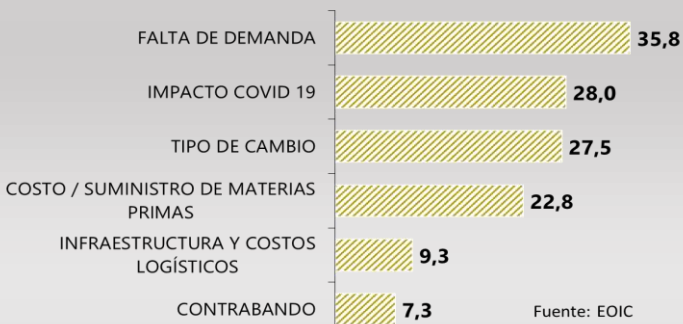
67,7%

2019

81,0%

I

PRINCIPALES PROBLEMAS DE LA INDUSTRIA Mayo 2020



Otros indicadores económicos

Comercio al por menor



-11,2

Excluyendo vehículos automotores y combustibles

-3,6

Demanda no regulada de la industria



-23,6

Comercio exterior



-25,0

Industria

-16,7

C