


La industria en el primer trimestre del año

Enero – Marzo 2020

ANDI – ACICAM – ANDIGRAF – ACOPLÁSTICOS – CAMACOL



Producción

-0,1%



Ventas Totales

0,2%

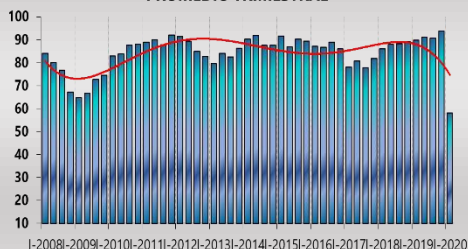


Ventas Mercado Nacional

0,9%

Para los primeros tres meses del 2020, la producción industrial presentó una variación en lo corrido del año que se ve golpeada a raíz del Covid-19. Los datos para las ventas totales y nacionales siguen en terreno positivo pero reducido por el aislamiento obligatorio impuesto a finales de marzo que afectó fuertemente la demanda.

VOLUMEN DE PEDIDOS ALTOS O NORMALES EN LA INDUSTRIA PROMEDIO TRIMESTRAL

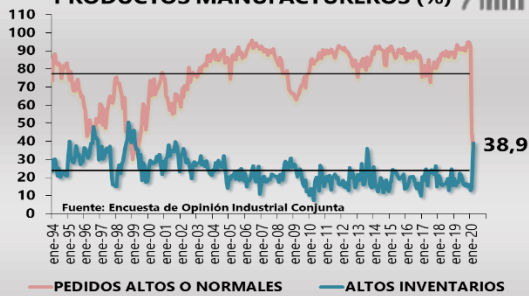


CLIMA FAVORABLE DE LOS NEGOCIOS PROMEDIO TRIMESTRAL



En el primer trimestre del año, el comportamiento de los indicadores de pedidos, y el clima de los negocios, se han deteriorado y se encuentran por debajo de los promedios históricos, reflejando la difícil situación de la actividad manufacturera en el transcurso del año como consecuencia del COVID-19.

INDICADORES DE LA DEMANDA POR PRODUCTOS MANUFACTUREROS (%)



INDICADORES DE CLIMA DE LOS NEGOCIOS (%)

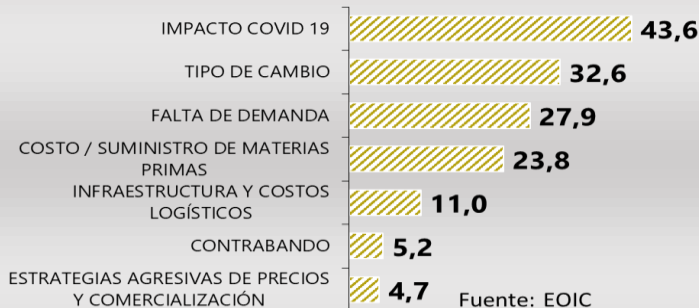


Utilización de la capacidad instalada (%)

2020 **2019**
76,3% **81,8%**

Otros indicadores económicos

PRINCIPALES PROBLEMAS DE LA INDUSTRIA Marzo 2020



PIB



1,1

Comercio al por menor



5,0

Excluyendo vehículos automotores y combustibles **7,2**

Demanda no regulada de la industria



-9,5

Comercio exterior



-8,7

Industria **-7,5**