



COHERENCIA VITAL



Pilares de Gobierno

Sector Salud

01. Modelo de atención
02. Rectoría y gobernanza
03. Talento humano
04. Sistema de información
05. Sostenibilidad financiera
06. Vigilancia y control

Así cumplimos SNS



1

Modelo de atención

- › Depuramos y fortalecimos.



2

Rectoría y gobernanza

- › Líder - más visible.
- › Decidiendo.



3

Talento humano

- › Rediseño.
- › Fortalecido.
- › Especializado.



4

Sistema de información

- › Transparencia.
- › Información preventiva.



5

Sostenibilidad financiera

- › IV Punto Final.
- › Aclaración y saneamiento.



6

Vigilancia y control

- › Modelo integrado.
- › Instrumentos propios IV.

Un modelo sólido

① **Número de afiliados**

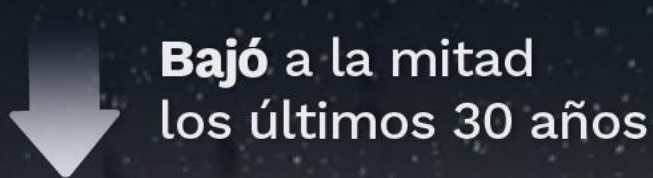


② **4^{to} mejor modelo**
(calidad, acceso y bajo costo)

③ **26 IPS**
entre las mejores de A.L.

④ **5 HOSPITALES**
en top de los 10 mejores

⑤ **Tasa de Mortalidad Materna**



⑥ **Esperanza de vida**



Cifras pandemia



La salud
es de todos

Minsalud



Canales de atención
presenciales y virtuales

2.300



Teleconsultas:

368 Mil

Marzo 2020



4,2 Millones

Septiembre 2021



Pruebas COVID:

31.510

Marzo 2020



2,1 Millones

Abril 2021



Entrega de medicamentos
a domicilio:

211 Mil

Marzo 2020



1,6 Millones

Julio 2021



Expansión de UCI:

Nacional

5.346

Marzo 2020



13.000

Junio 2021



Pandemia SNS



Expansión de UCI
(Hospitales intervenidos)

137

Marzo 2020



466

Junio 2021



PRASS - PNV
(EPS, IPS y ET)

80

Grupo Élite



2.729

Alertas preventivas



911

Traslados a procesos





SI TENEMOS UN MODELO DE TALLA MUNDIAL ¿QUÉ PASÓ?



La salud
es de todos

Minsalud



Teníamos dos caminos



¡La fácil!
NO intervenir



¡La difícil!
Intervenimos



DE JOHN HUGHES

MI POBRE ANGELITO

UNA DIVERTIDA COMEDIA DE FAMILIA... SIN LA FAMILIA
(HOME ALONE)



Nos Preparamos



Ley 1966

//////
Crea el sistema integrado de inspección, control y vigilancia.

Ley 1955 PND

Mayor protección al sistema

- ➔ Control al cambio accionario
- ➔ Saneamiento fiscal y financiero de hospitales
- ➔ Tasa por Contribución
- ➔ Rediseño Institucional

Ley 1949

Fortalecimiento a la capacidad sancionatoria

- | | | | |
|---------------------------------|--|--|--|
| 01
Multas más severas | 02
Aumento catálogo de sanciones | 03
Consolida el juez de la salud | 04
Inhabilidad hasta por 15 años |
|---------------------------------|--|--|--|

El Sótano

Malas prácticas





La salud es de todos

Minsalud



La salud es de todos

Minsalud



Decisiones 21 IPS

3

Dados de alta



17

Intervenidos



1

Vigilancia especial





Efectos IPS



Ampliación de la oferta en servicios de salud



Aumentó capacidad instalada



Camas UCI y UCIM

232 —→ **645**



Aislamiento

0 —→ **670**



Mayor facturación

\$8.500 a **\$13.500**

H. Universitario del Caribe



Recuperación de cartera de hasta **\$32 mil millones**

H. Universitario Julio Méndez Barreneche de Santa Marta

(Abril 2021)



Efectos IPS



Misión Colombia

- H. San Jerónimo de Montería.
- H. San Rafael de Leticia.
- H. San Francisco de Asís de Chocó.



Recursos Fonsaet

\$177.015 millones

- ➔ Talento humano ▶ **\$31.608**
- ➔ Proyectos inversión ▶ **\$41.599**





Otros efectos IPS



13 IPS
Promedio Mes

112%

Facturación

(Incremento frente a la línea base)



14 IPS
Promedio

64%

Recaudo

(Incremento frente al inicio de la medida)



14 IPS
Promedio

61

Servicios

Nuevos: **48**
Reapertura: **21**



10 IPS
Promedio

-56%

Pasivo Contratistas

(Disminución)



12 IPS
Promedio

-63%

Pasivo Nómina

(Disminución)

Prestaciones, parafiscales, seguridad social y salarios.



Oxigenando el sistema

\$3,3 Billones
aclarados y conciliados





Jornadas de conciliación

1 Total acuerdos de pago



\$1,6 billones

Antes \$966 mil millones

2 Número acuerdos de pago



3.490

Antes 2.702

3 Compromiso depuración cartera



\$2,4 billones

Antes no se realizaban





Mesas de flujo de recursos

1 Valor total de acuerdos de pago



\$1,7 billones

Antes \$131 mil millones

2 Mesas convocadas



5.515 Mesas
32 Departamentos

Antes 9 mesas y 9 dptos

3 Número de IPS



1.270

Antes 43 IPS

4 Seguimiento a los acuerdos

84% Recaudo

Antes NO

5 Acciones de control



138 Procesos
17 Sanciones

Antes Ninguna





Decisiones EPS

14

EPS en liquidación



32
EPS
Activas





Otras medidas

24

Medidas cautelares por PQRD

17.700
Casos resueltos

3

Medidas cautelares al giro

- Emdisalud
- Saludvida
- Medimás

3

Medidas de posesión en blanco

- Cruz Blanca
- Coomeva
- Emssanar

Personajes



La salud es de todos

Minsalud





Efectos EPS

1 Déficit PA (solventia)

Cifras en Billones



2 CXP EPS a IPS

Cifras en Billones



3 CXC IPS a EPS

Cifras en Billones



4 CXC IPS a EPS per cápita

Cifras en miles de pesos por afiliado





Así opinan usuarios trasladados

95%

‘excelente’ o ‘muy bueno’ el acceso y servicio a **medicina especializada.**

90%

Satisfechos con los **servicios de salud de EPS.**

93%

‘excelente’ o ‘muy bueno’ el acceso y servicio a **medicina general.**

90%

‘excelente’ o ‘buena’ la **calidad de servicios de red de prestadores.**

91%

‘excelente’ o ‘muy bueno’ el acceso y servicio a la **entrega de medicamentos y urgencias.**

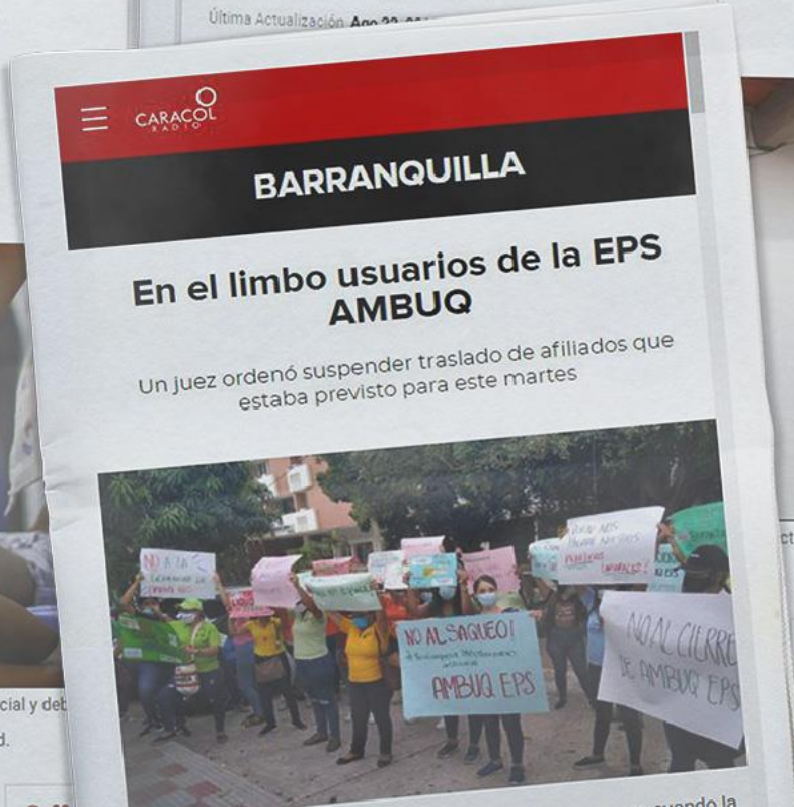

89%

‘excelente’ o ‘buena’ la **calidad de los servicios de EPS.**





Usuarios en vilo





Sanciones



1.282

Multas



\$172.808

millones

Ley 1949

185

Sanciones



\$31.996

millones

**Investigaciones
en curso**



887



Se impuso la mayor sanción de la historia en la Supersalud por

\$4.898
millones






El juez de la salud

10.255 Sentencias

▶ Involucra todos los asuntos, incluyendo glosas y recobros.


Demandas



Prótesis



Oxígeno



Medicinas



Más cerca de los usuarios

Antes (2015-2018)

3,1 millones
Atenciones



Ahora (2018- A la fecha)

7,2 millones
Atenciones

386

Agentes



80

Puntos de atención



85

Diálogos



423

Jornadas de capacitación a usuarios



125

Jornadas de atención al usuario



Lo que dejamos



**Un sistema de
salud depurado**

- ➔ Sin las peores EPS
- ➔ Usuarios afiliados a EPS que les brindan mejores condiciones de atención.
- ➔ 17 Hospitales regionales estabilizados.
- ➔ Cuentas claras y saneadas.

Lo que dejamos



Una
**Superintendencia
fortalecida y con
mejor imagen**

- ➔ Esquema de vigilancia especializada por tipo de actor.
- ➔ Más enfocada en la prevención de riesgos.
- ➔ Lectura de Nación y capacidad de acción en el territorio.
- ➔ Más competencias para asumir nuevos vigilados: Operadores Logísticos y Gestores Farmacéuticos.
- ➔ 10,6 puntos por encima de la meta de desempeño del PND.
- ➔ Fuente de ingresos que la hace autosostenible.
- ➔ Métodos de priorización a vigilados.
- ➔ Implementación de acciones IV integrales (3D).
- ➔ **Garantías de transparencia:** SuperRadar, boletines estadísticos e implementamos el Sistema de Administración del Riesgo de corrupción, opacidad y fraude.



Retos

- 1** **Reglamentación que establezca:**
 - ➔ Régimen de insolvencia.
 - ➔ Responsabilidad civil de los socios.
 - ➔ Responsabilidad subsidiaria.
 - ➔ Fondo de garantías del sector.
- 2** Interoperabilidad con otras entidades.
- 3** IV a los nuevos vigilados.
- 4** Fortalecimiento de la información reportada por vigilados.
- 5** Capacitar a jueces y magistrados.
- 6** Visibilizar más el Juez de la Salud.
- 7** Desarrollo del modelo de Guainía.
- 8** Fortalecer sinergias entre las entidades que hacen IV.
- 9** Chocó.
- 10** Fonsaet.

Sumemos **BONDAD**



La salud
es de todos

Minsalud

