



INFORME DEL SECTOR AUTOMOTOR A SEPTIEMBRE 2020

Bogotá, 01 de octubre de 2020. De acuerdo con la información de matrículas suministrada por el Registro Único Nacional de Tránsito (RUNT), en septiembre de 2020 se matricularon **18.408** vehículos nuevos y **55.680** motocicletas nuevas con crecimientos respecto a agosto 2020 del **39,4%** en vehículos y del **24,8%** en motocicletas. En el acumulado a septiembre el resultado de registros es 118.349 y 352.686 con un decrecimiento del 36% en vehículos y del 21,4% en motocicletas, respecto al mismo periodo del 2019.

La Alianza ANDI-FENALCO #En4Ruedas gremios representantes del sector automotor destacan el crecimiento de matrículas respecto al mismo periodo del 2019, del **76%** y **10,5%** de los segmentos de vehículos de carga e híbridos y eléctricos.

Juliana Rico y Eduardo Visbal, representantes de la Alianza ANDI-FENALCO, a propósito de la celebración de la semana de la seguridad en algunas ciudades, desean destacar que los vehículos en Colombia son seguros porque cumplen los reglamentos técnicos de seguridad establecidos en el país: sistema de frenos ABS, dos airbags, reglamento técnico de vidrios, de llantas, de cinturones de seguridad, de las carrocerías y los buses de más de 9 pasajeros hasta los vehículos de Transmilenio, entre otros.

Adicionalmente, el sector automotor cuenta con productos opcionales con tecnologías de seguridad que incluyen sistemas tales como: GPS, detectores de obstáculos, sistemas de frenado avanzados, sistemas de sensores de punto ciego, sistemas de retención infantil, cinturones de retención pirotécnicos, recordatorio del cinturón, carrocerías con deformación programada, refuerzos de choque lateral.

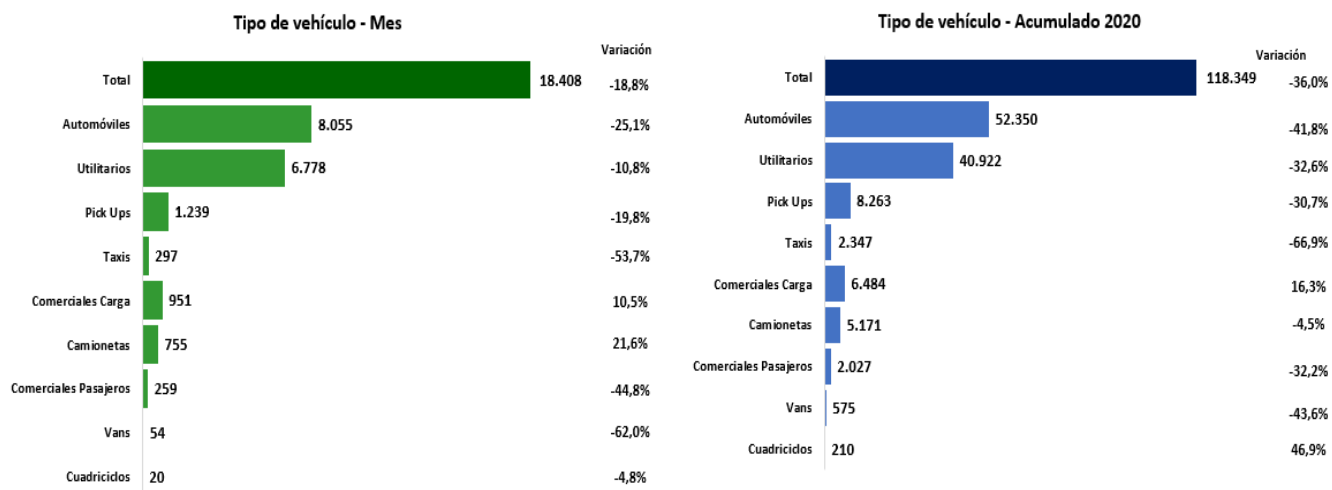
Cabe mencionar que, junto con el Ministerio de Transporte y la Agencia Nacional de Seguridad Vial, ANDI, FENALCO y el sector, estamos trabajando para implementar 7 reglamentos técnicos de seguridad adicionales: choque de impacto frontal, choque de impacto lateral, control de estabilidad electrónica, entre otros elementos que hoy voluntariamente tienen los vehículos. De lo que se trata es de construir reglamentos técnicos con requisitos de talla internacional.



No menos importante, porque el comportamiento humano es el responsable de más del 80% de los incidentes viales, debe señalarse que el sector automotor cuenta con sólidos programas de formación que promueven la seguridad vial.

De acuerdo con la información de matrículas suministrada por el Registro Único Nacional de Tránsito (RUNT), en septiembre de 2020 se matricularon **18.408** vehículos nuevos, con un decrecimiento de **18,8%** respecto al mismo mes de 2019. El número de matrículas registradas en el acumulado del año ascendió a 118.349 vehículos nuevos, lo que representó un decrecimiento de 36%, frente al mismo periodo del año anterior.

FENALCO y ANDI, gremios representantes de la industria y la importación de vehículos y de motocicletas del país, presentan el Informe de Registro de Vehículos a septiembre de 2020

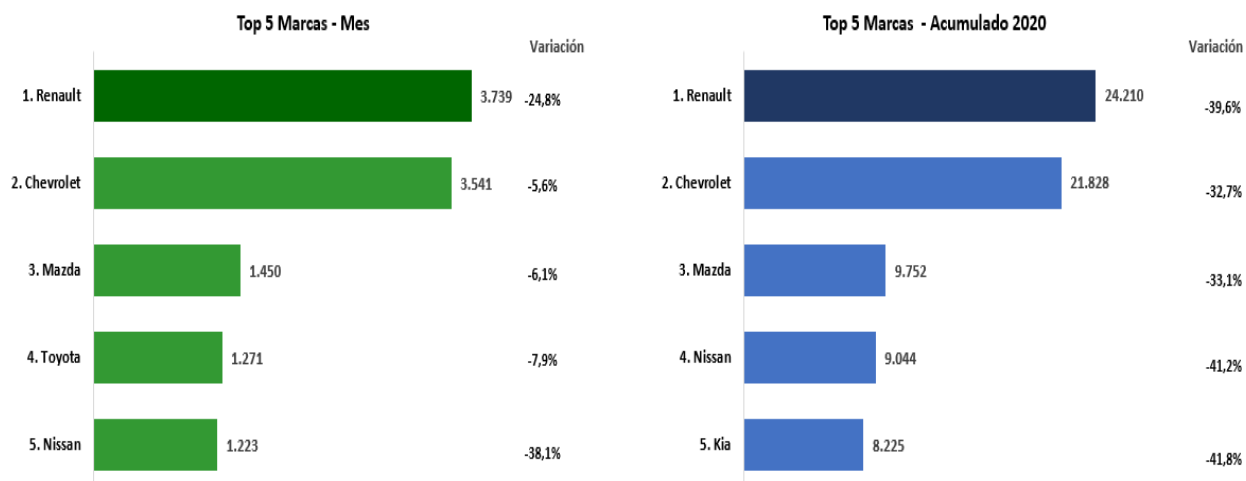


*Para efecto de este documento: Las matrículas se refieren a vehículos registrados en el RUNT como matrículas de nuevos o no usados.

Fuente: Cálculos Fenalco-Andi con base en cifras del RUNT.

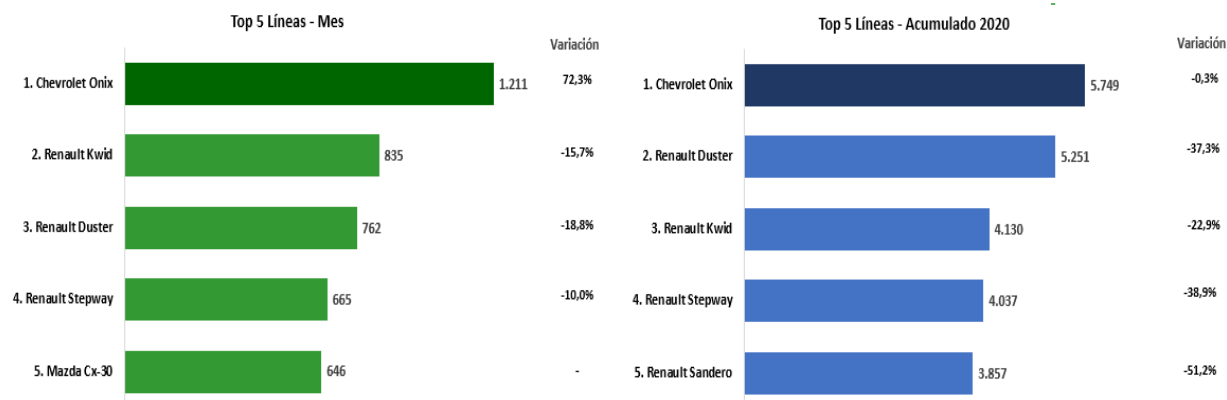
Top 5 de marcas por participación

Las cinco marcas con mayor número de matrículas en el mes de septiembre fueron: Renault, Chevrolet, Mazda, Toyota y Nissan con participaciones de mercado en el orden de 20,3%, 19,2%, 7,9%, 6,9% y 6,6% representando el 61% del total de vehículos matriculados en el noveno mes del año.

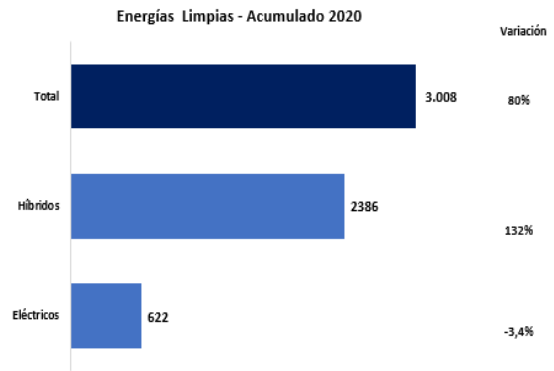
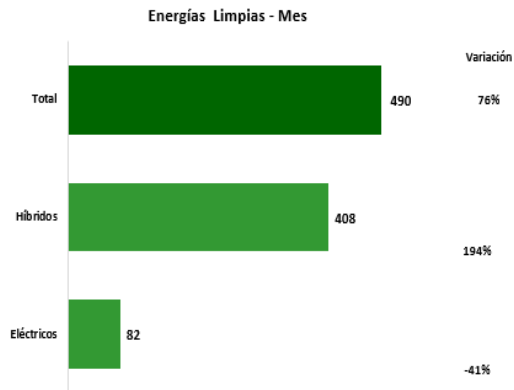


Top 5 de líneas por participación

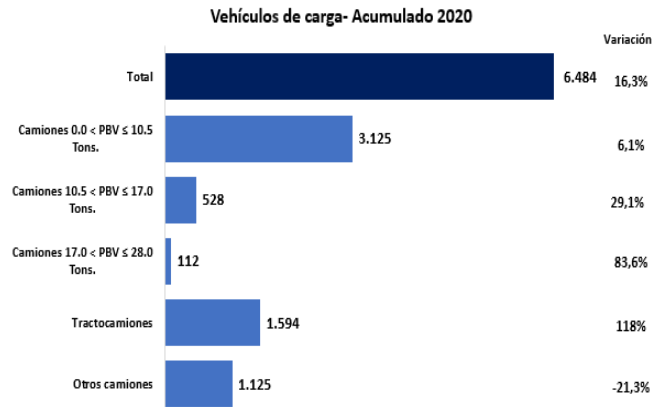
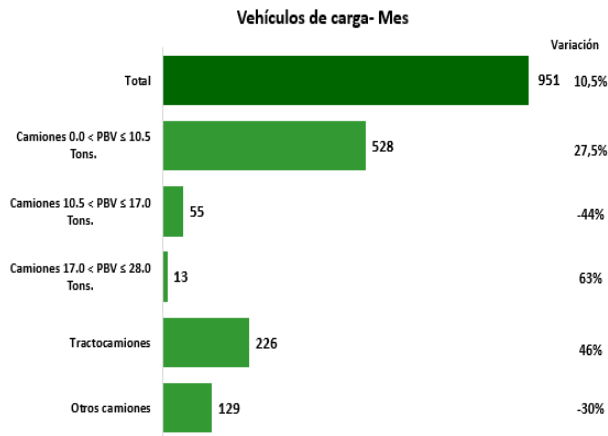
En el mes de septiembre las participaciones por línea fueron: Chevrolet Onix con 6,6%, Renault Kwid con 4,5%, Renault Duster con 4,1%, Renault Stepway con 3,6% y Mazda Cx-30 con el 3,5% del mercado, ocupando los cinco primeros lugares de matrículas en el país; estas cinco líneas representaron el 22,4% del total matriculado durante el noveno mes del año.



Energías limpias: híbridos y eléctricos

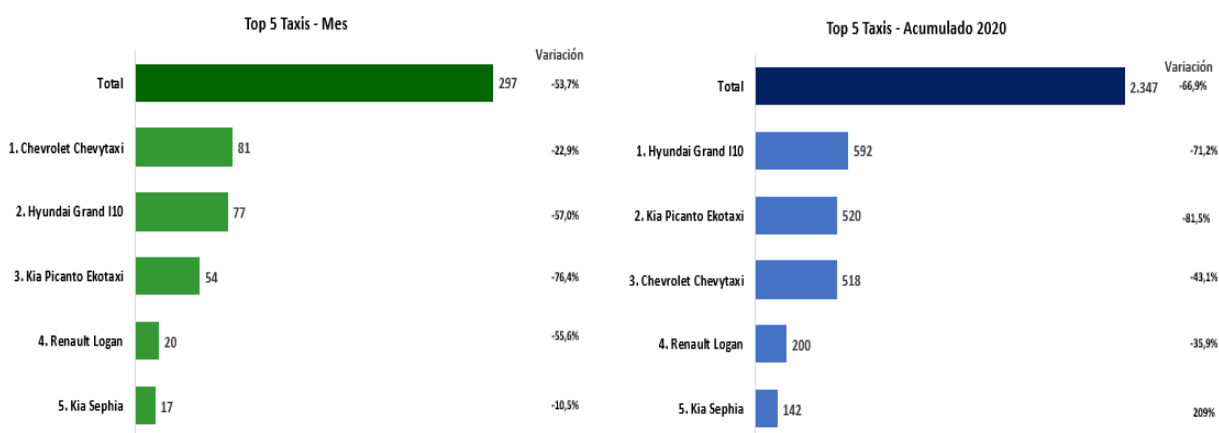


Vehículos de carga



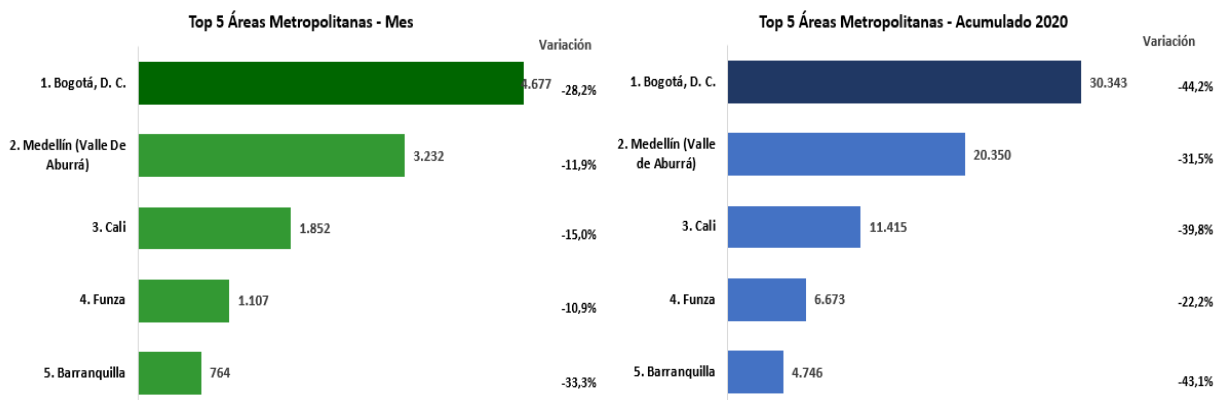
Top 5 de líneas de taxis por participación

Para el mes de septiembre, la línea Chevrolet Chevytaxi cuenta con la mayor participación del mercado con el 27,3%, le siguen Hyundai Grand I10 con 25,9%, Kia Picanto Ekotaxi con 18,2%, Renault Logan con el 6,7% y Kia Sephia con el 5,7%; en conjunto estas cinco líneas representan el 83,8% del mercado de taxis.



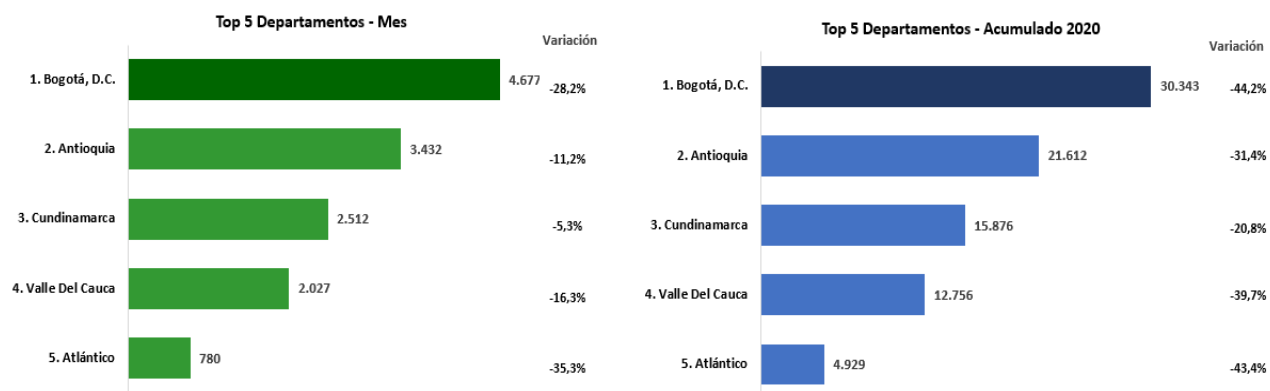
Top 5 de ciudades y áreas metropolitanas por participación

Para el mes de septiembre, las cinco ciudades y sus áreas metropolitanas con mayor número de vehículos matriculados fueron Bogotá, D.C., Medellín (y el área metropolitana del Valle de Aburrá), Cali, Funza y Barranquilla con participaciones de mercado del 25,4%, 17,6%, 10,1%, 6,0% y 4,2% respectivamente, que en conjunto representaron el 63,2% del mercado nacional.



Top 5 de departamentos por participación

En el noveno mes del año 2020 se destacan los departamentos de Bogotá D.C y Antioquia con participaciones del 25,4% y 18,4% respectivamente, que en conjunto representan el 44,1% del mercado nacional.



Histórico de matrículas mensuales de vehículos nuevos 2014-2020

Matrículas mensuales de vehículos nuevos

Mes	2014	2015	2016	2017	2018	2019	2020	Participación 2020	Variación frente al año anterior
Enero	20.115	21.241	16.740	17.215	16.399	15.941	18.407	15,6%	15,5%
Febrero	23.744	22.871	20.278	17.931	18.293	18.440	20.523	17,3%	11,3%
Marzo	24.075	24.671	19.737	21.022	19.523	20.170	12.269	10,4%	-39,2%
Abril	26.128	21.863	20.291	17.082	20.166	19.763	217	0,2%	-98,9%
Mayo	26.865	22.525	19.464	19.898	20.522	22.269	8.920	7,5%	-59,9%
Junio	22.974	22.476	20.589	19.826	18.270	19.455	11.961	10,1%	-38,5%
Julio	27.650	26.595	17.526	18.607	19.315	22.874	14.435	12,2%	-36,9%
Agosto	27.465	23.208	22.409	20.901	21.410	23.284	13.209	11,2%	-43,3%
Septiembre	29.528	24.855	21.378	19.297	21.370	22.659	18.408	15,6%	-18,8%
Octubre	31.386	22.412	19.168	19.689	21.496	23.858			
Noviembre	25.700	21.004	22.384	21.103	26.245	23.946			
Diciembre	40.393	29.546	33.431	25.386	33.043	30.661			
Total	326.023	283.267	253.395	237.957	256.052	263.320	118.349	100%	-36,0%

Fuente: Cálculos Fenalco-Andi con base en cifras del RUNT