

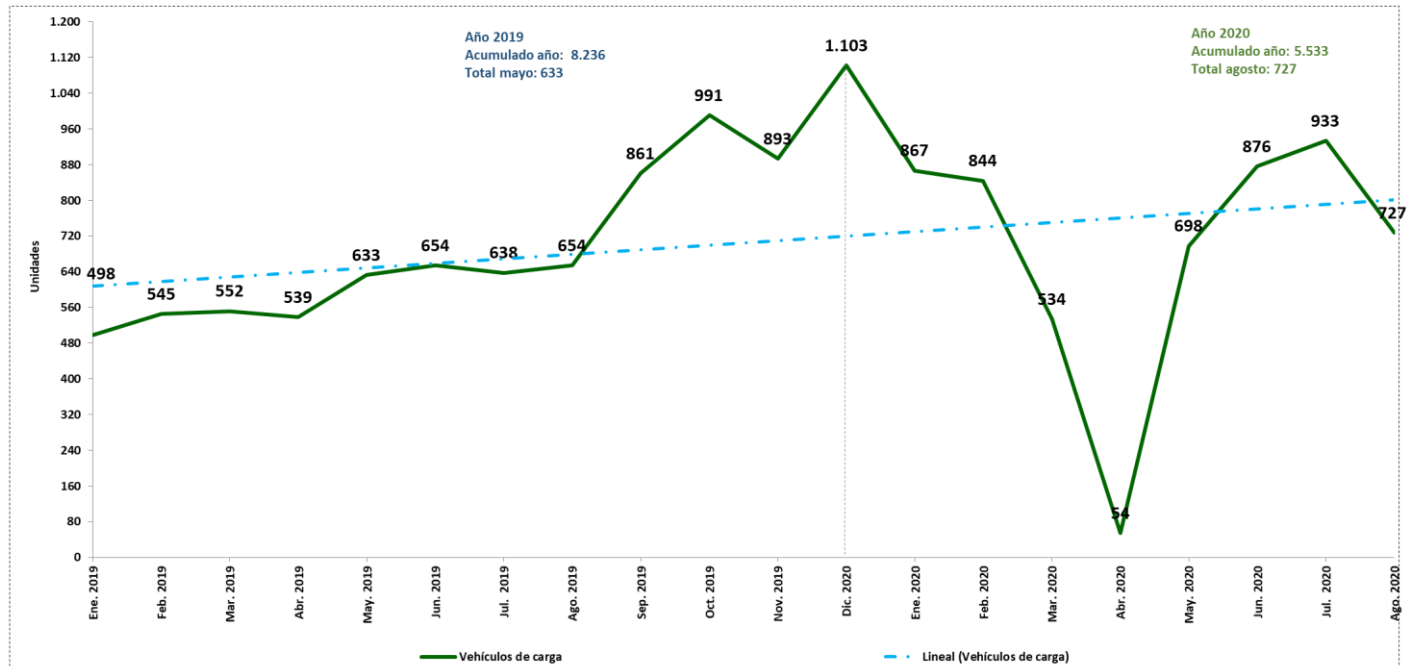
INFORME DE VEHÍCULOS DE CARGA A AGOSTO 2020

Bogotá, 28 de septiembre de 2020. De acuerdo con la información de matrículas suministrada por el Registro Único Nacional de Tránsito (RUNT), en agosto de 2020 se matricularon **727** vehículos de carga nuevos, con un crecimiento de **11,2%**, respecto al mismo mes de 2019. El número de matrículas registradas en el acumulado del año ascendió a 5.533 vehículos, lo que representó un incremento de 17,4%, frente al mismo periodo del año anterior.

Para la Alianza ANDI-FENALCO #En4Ruedas, representada por Juliana Rico y Eduardo Visbal "el buen comportamiento en el sector automotor de carga es el reflejo de la confianza de los transportadores en la reactivación económica y en la economía del país". La Alianza, destaca la importancia de este sector transversal a todas las ramas de la actividad económica y agradece la gran labor de los transportadores durante la crisis covid-19.

FENALCO y ANDI, gremios representantes de la industria y la importación de vehículos y de motocicletas del país, presentan el Informe de Registro de Vehículos de Carga a agosto de 2020

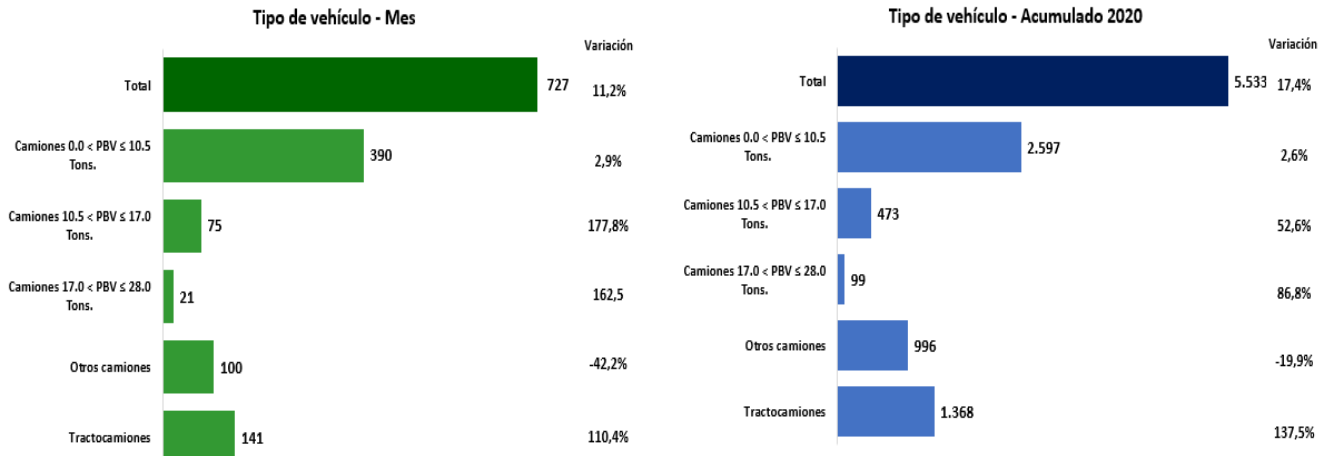
Evolución de las matrículas de vehículos de carga - enero de 2019 a agosto de 2020



*Para efecto de este documento: Las matrículas se refieren a vehículos registrados en el RUNT como matrículas de nuevos o no usados.
 Fuente: Cálculos Fenalco-Andi con base en cifras del RUNT.

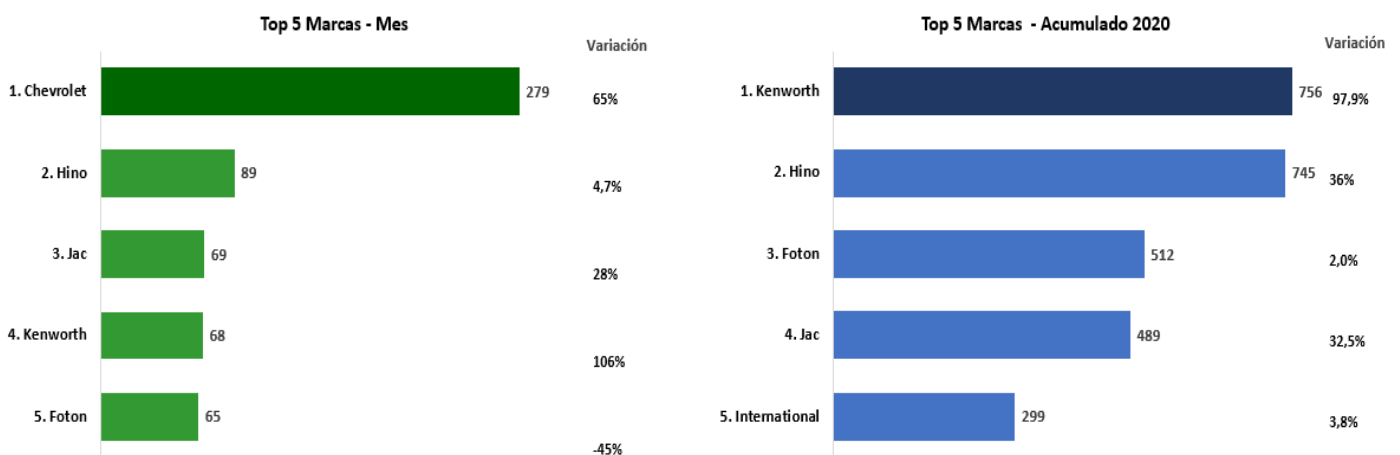
Tipo de vehículo de carga por participación

El total de matrículas del segmento de vehículos de carga en el mes de agosto de 2020 fue de 727 vehículos, que representaron un crecimiento del 11,2% respecto al mismo mes del año anterior cuando se matricularon 654 unidades.



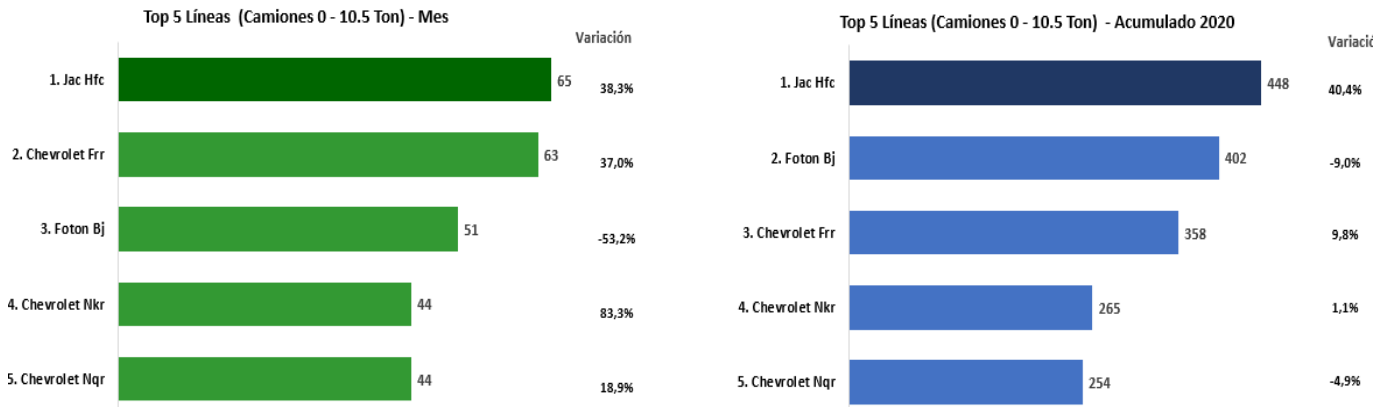
Top 5 de marcas por participación

Las cinco marcas con mayor número de matrículas en el mes de agosto fueron: Chevrolet, Hino, Jac, Kenworth y foton con participaciones de mercado en el orden de 38,4%, 12,2%, 9,5%, 9,4% y 8,9% representando el 78,4% del total de vehículos de carga matriculados en el octavo mes del año.



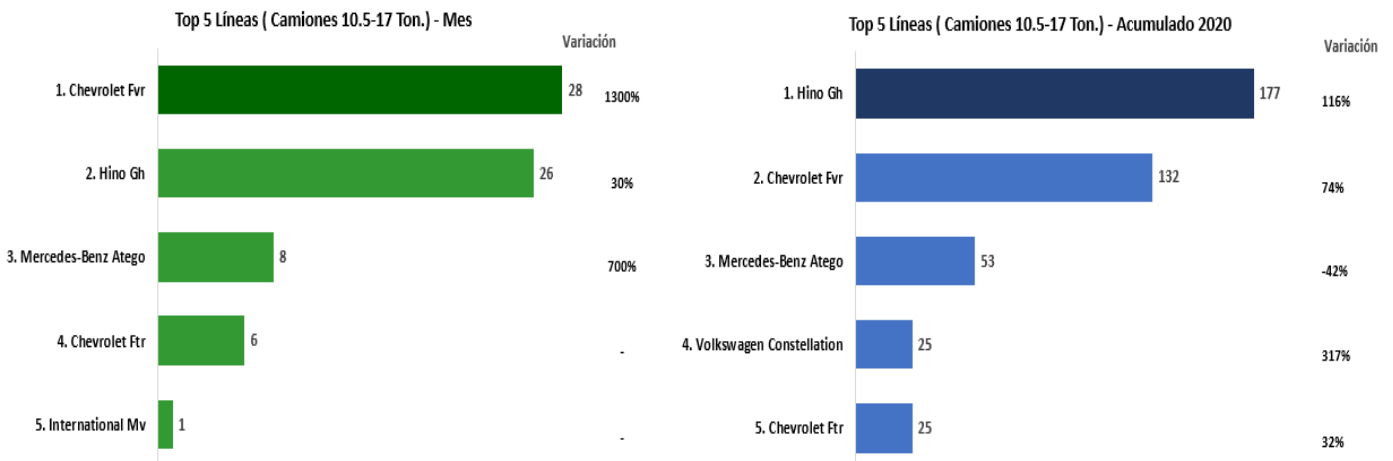
Top 5 de líneas de camiones ≤10.5 ton. por participación

En el mes de agosto las participaciones por línea fueron: Jac Hfc con 16,7%, Chevrolet Frr con 16,2%, Foton Bj con 13,1%, Chevrolet Nkr con 11,3% y Chevrolet Nqr con 11,3% del mercado, estas cinco líneas representaron el 68,5% del total de camiones ≤10.5 ton matriculados durante el octavo mes del año.



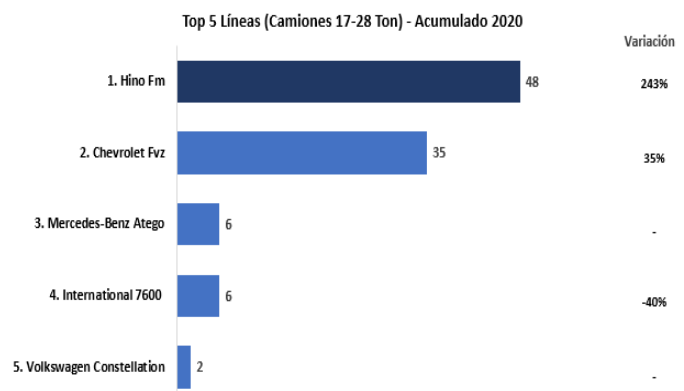
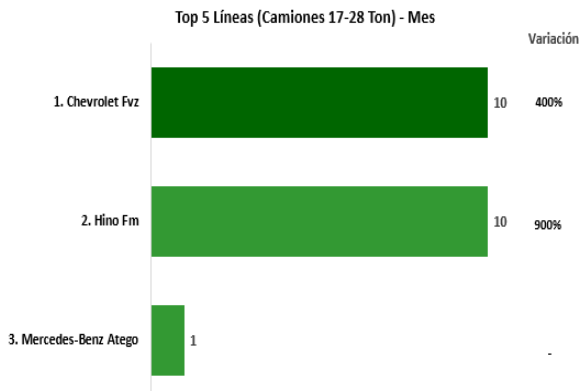
Top 5 de líneas de camiones 10.5-17.0 Ton. por participación

En el mes de agosto las participaciones por línea fueron: Chevrolet Fvr con 37,3%, Hino Gh con 34,7%, Mercedes Benz Atego con 10,7%, Chevrolet Ftr con 8,0% e International Mv con el 1,3% del mercado, estas cinco líneas representaron el 92% del total de camiones entre 10.5 y 17 ton matriculados durante el octavo mes del año.



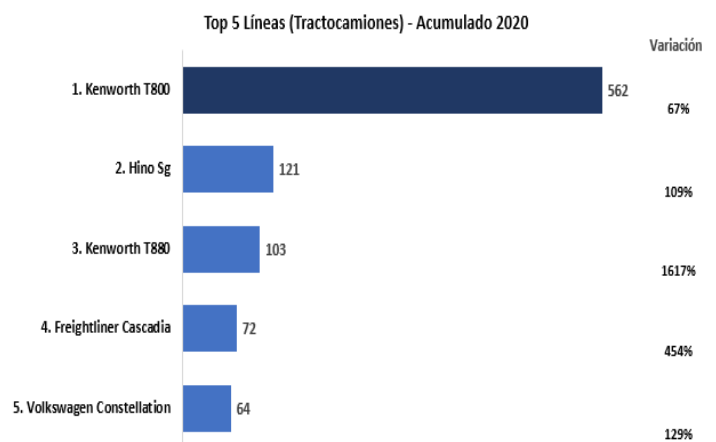
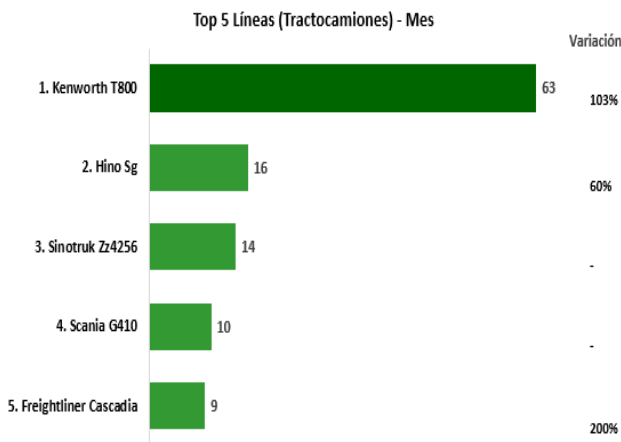
Top 5 de líneas de camiones 17-28 ton. por participación

En el mes de julio las participaciones por línea fueron: Chevrolet Fvz con 47,6%, Hino Fm con 47,6%, y Mercedes-Benz Atego 4,8% cada una, estas tres líneas representaron el 100% del total de camiones entre 17-28 ton matriculados durante el octavo mes del año.



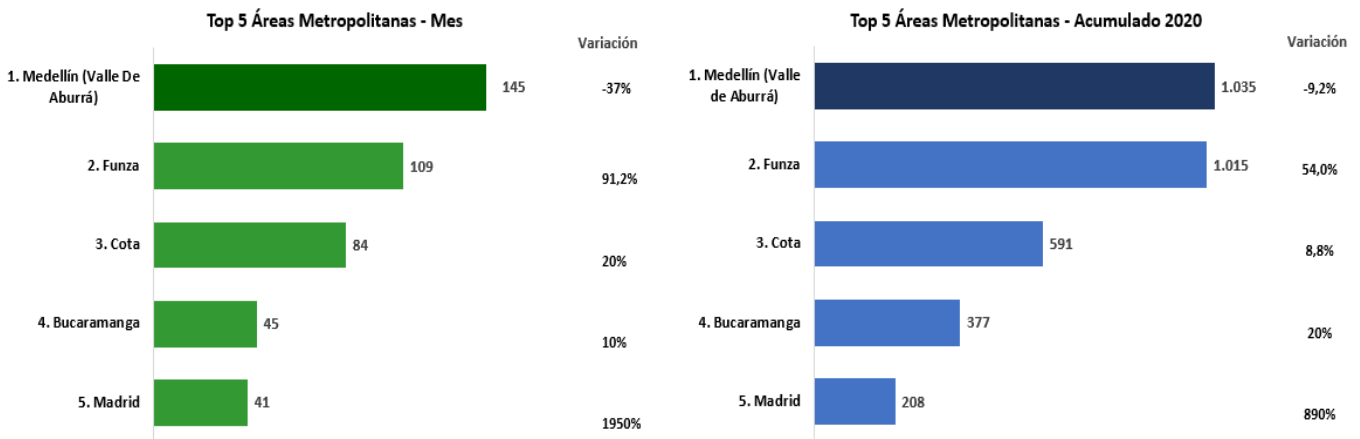
Top 5 de líneas de tractocamiones por participación

En el mes de agosto las participaciones por línea fueron: Kenworth T800 con 44,7%, Hino Sg con 11,3%, Sinotruk Zz4256 con el 9,9%, Scania G410 con el 7,1% y Freightliner Cascadia con 6,4%, cada uno, estas cinco líneas representaron el 79,4% del total de tractocamiones matriculados durante el octavo mes del año.



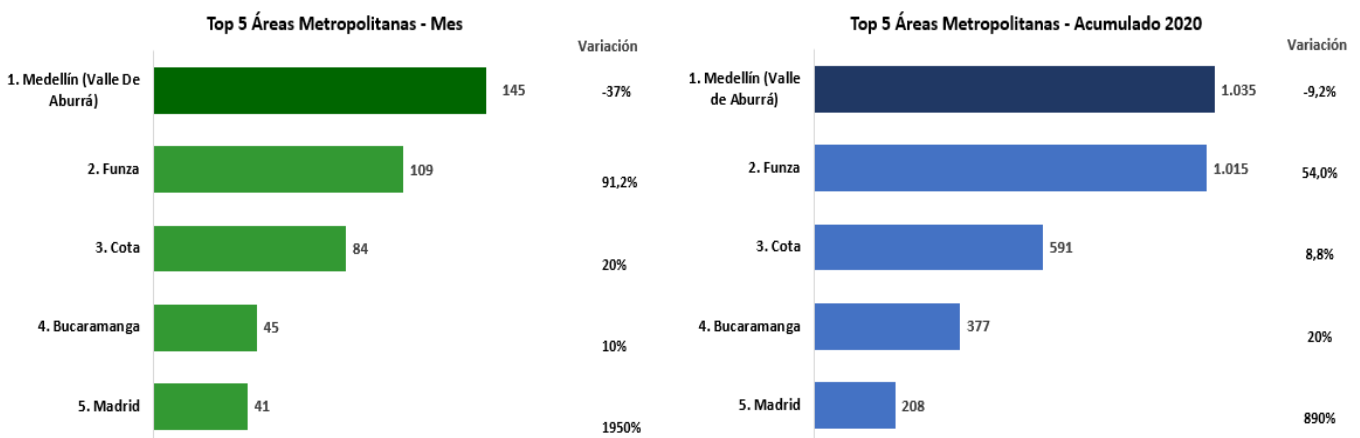
Top 5 de ciudades y áreas metropolitanas por participación

Para el mes de agosto, las cinco ciudades y sus áreas metropolitanas con mayor número de vehículos de carga matriculados fueron: Medellín (y el área metropolitana del Valle de Aburrá), Funza, Cota, Bucaramanga y Madrid con participaciones de mercado del 19,9%, 15,0%, 11,6%, 6,2% y 5,6% respectivamente, que en conjunto representaron el 58,3% del mercado nacional.



Top 5 de departamentos

Para el mes de agosto, los cinco departamentos con mayor número de vehículos de carga matriculados fueron: Cundinamarca, Antioquia, Santander, Valle del Cauca y Boyacá con participaciones de mercado del 42,4%, 21,9%, 6,9%, 6,2% y 3,9% respectivamente, que en conjunto representaron el 81,2% del mercado nacional.



Histórico de matrículas mensuales de vehículos nuevos 2014-2020

Matrículas mensuales de vehículos de carga									
Mes	2014	2015	2016	2017	2018	2019	2020	Participación 2020	Variación frente al año anterior
Enero	767	809	478	402	334	498	867	15,7%	74,1%
Febrero	870	829	665	363	364	545	844	15,3%	54,9%
Marzo	919	958	618	490	385	552	534	9,7%	-3,3%
Abril	984	1.023	639	374	488	539	54	1,0%	-90,0%
Mayo	1.049	1.289	574	352	486	633	698	12,6%	10,3%
Junio	884	1.098	625	410	496	654	876	15,8%	33,9%
Julio	1.073	1.030	480	347	470	638	933	16,9%	46,2%
Agosto	1.017	852	652	404	698	654	727	13,1%	11,2%
Septiembre	1.104	777	585	363	557	861			
Octubre	1.177	941	610	427	583	991			
Noviembre	963	619	538	433	543	893			
Diciembre	1.267	766	679	875	656	1.103			
Total	12.074	10.991	7.143	5.240	6.060	8.561	5.533	100%	17,4%

Fuente: Cálculos Fenalco-Andi con base en cifras del RUNT

